



УПРАВЛЕНИЕ ФЕДЕРАЛЬНОЙ СЛУЖБЫ  
ГОСУДАРСТВЕННОЙ СТАТИСТИКИ  
ПО АСТРАХАНСКОЙ ОБЛАСТИ  
И РЕСПУБЛИКЕ КАЛМЫКИЯ

# Оперативные данные по индексу промышленного производства в Астраханской области



август 2022 года



УПРАВЛЕНИЕ ФЕДЕРАЛЬНОЙ СЛУЖБЫ  
ГОСУДАРСТВЕННОЙ СТАТИСТИКИ  
ПО АСТРАХАНСКОЙ ОБЛАСТИ  
И РЕСПУБЛИКЕ КАЛМЫКИЯ

# Оперативные данные по ИПП

в Астраханской области

август 2022 года

- 01 Индекс промышленного производства
- 02 Добыча полезных ископаемых
- 03 Обрабатывающие производства
- 04 Обеспечение электрической энергией, газом и паром; кондиционирование воздуха
- 05 Водоснабжение; водоотведение, организация сбора и утилизации отходов, деятельность по ликвидации загрязнений

\* Ежемесячные данные оперативной статистики



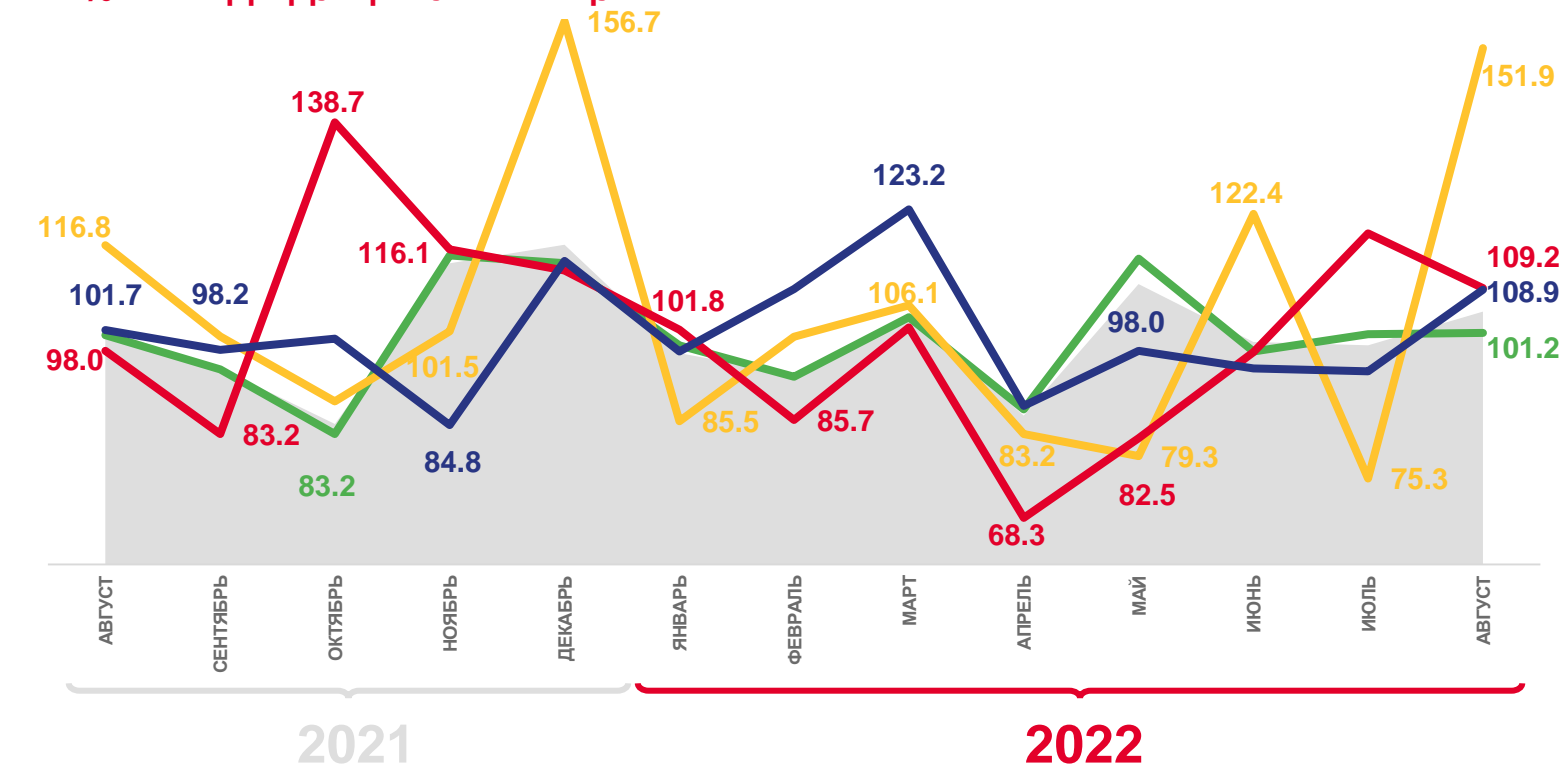


# ИНДЕКС ПРОМЫШЛЕННОГО ПРОИЗВОДСТВА ПО АСТРАХАНСКОЙ ОБЛАСТИ

АВГУСТ 2022 В % К ИЮЛЮ 2022



В % К ПРЕДЫДУЩЕМУ МЕСЯЦУ



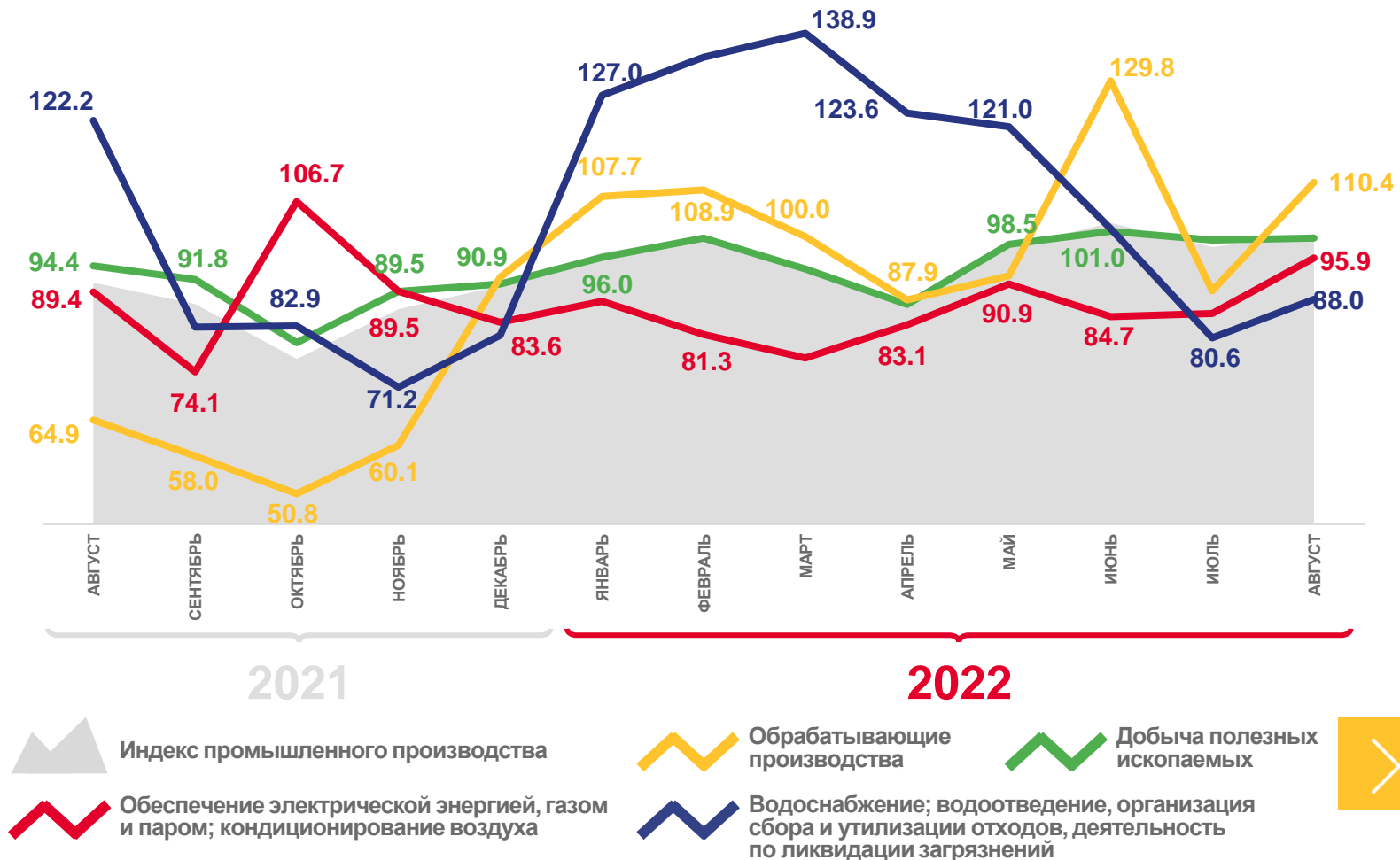


# ИНДЕКС ПРОМЫШЛЕННОГО ПРОИЗВОДСТВА ПО АСТРАХАНСКОЙ ОБЛАСТИ

АВГУСТ 2022 В % К АВГУСТУ 2021



В % К СООТВЕТСТВУЮЩЕМУ МЕСЯЦУ ПРЕДЫДУЩЕГО ГОДА





# ИНДЕКС ПРОМЫШЛЕННОГО ПРОИЗВОДСТВА ПО АСТРАХАНСКОЙ ОБЛАСТИ

ЯНВАРЬ-АВГУСТ 2022  
В % К ЯНВАРЮ-АВГУСТУ 2021



Промышленное производство

96,4 ▼



Добыча полезных ископаемых

96,8 ▼



Обрабатывающие производства

96,7 ▼



Обеспечение электрической энергией, газом и паром; кондиционирование воздуха

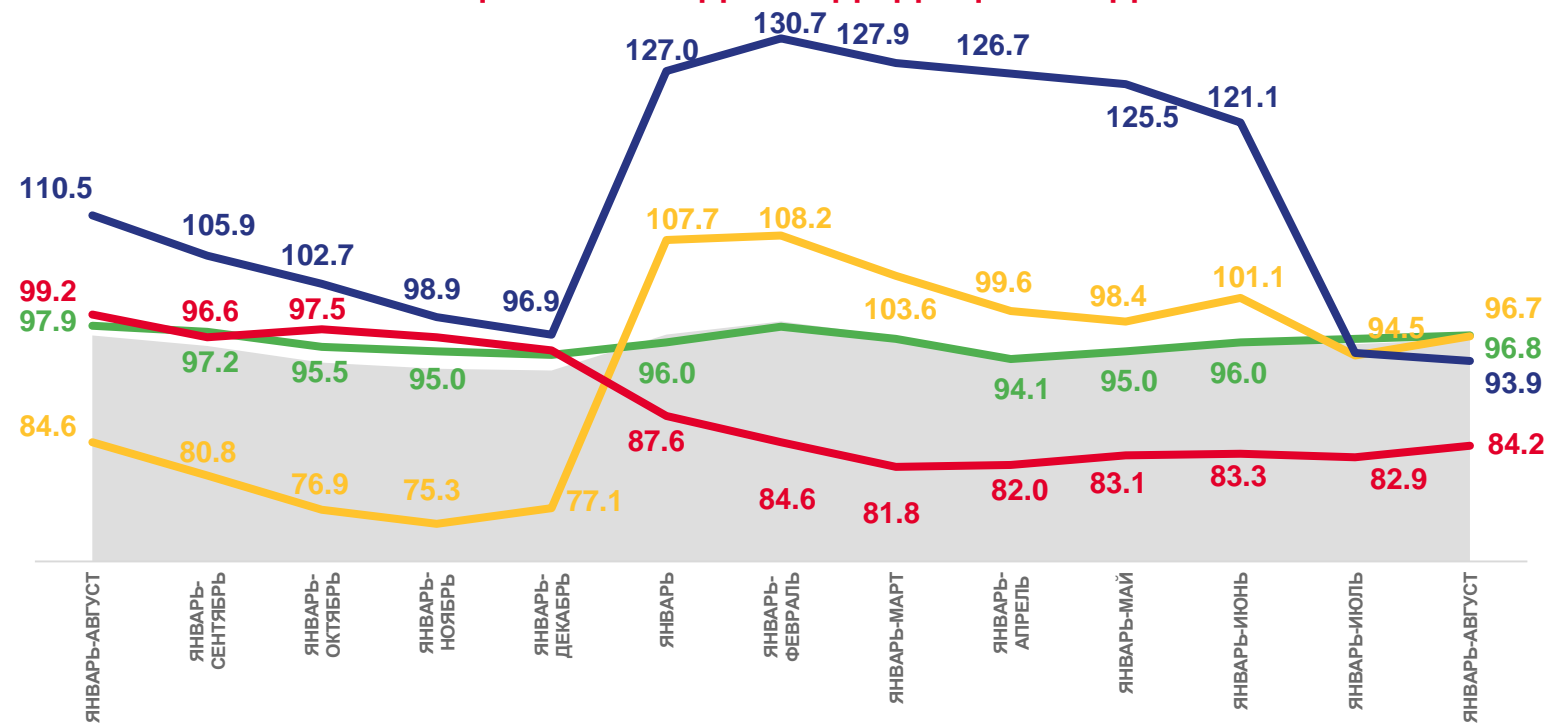
84,2 ▼



Водоснабжение; водоотведение, организация сбора и утилизации отходов, деятельность по ликвидации загрязнений

93,9 ▼

В % К СООТВЕТСТВУЮЩЕМУ ПЕРИОДУ ПРЕДЫДУЩЕГО ГОДА



2021

2022



Индекс промышленного производства



Обеспечение электрической энергией, газом и паром; кондиционирование воздуха



Обрабатывающие производства



Водоснабжение; водоотведение, организация сбора и утилизации отходов, деятельность по ликвидации загрязнений



Добыча полезных ископаемых







# ДОБЫЧА ПОЛЕЗНЫХ ИСКОПАЕМЫХ В РЕГИОНАХ ЮЖНОГО ФЕДЕРАЛЬНОГО ОКРУГА

## АВГУСТ 2022 В % К ИЮЛЮ 2022



## АВГУСТ 2022 В % К АВГУСТУ 2021



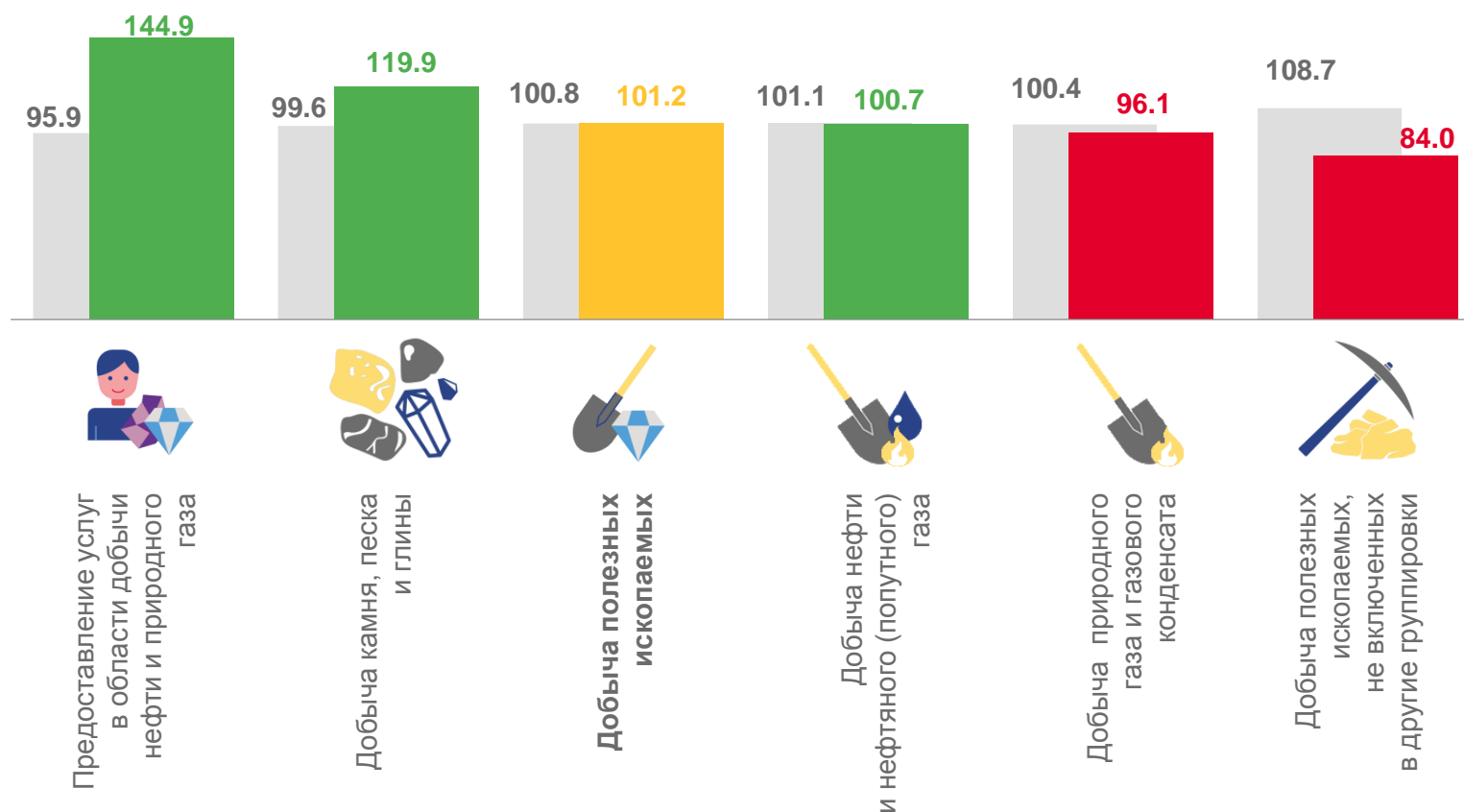
## ЯНВАРЬ-АВГУСТ 2022 В % К ЯНВАРЮ-АВГУСТУ 2021





# ДОБЫЧА ПОЛЕЗНЫХ ИСКОПАЕМЫХ В АСТРАХАНСКОЙ ОБЛАСТИ

АВГУСТ 2022 В % К ИЮЛЮ 2022



■ август 2021 к июлю 2020

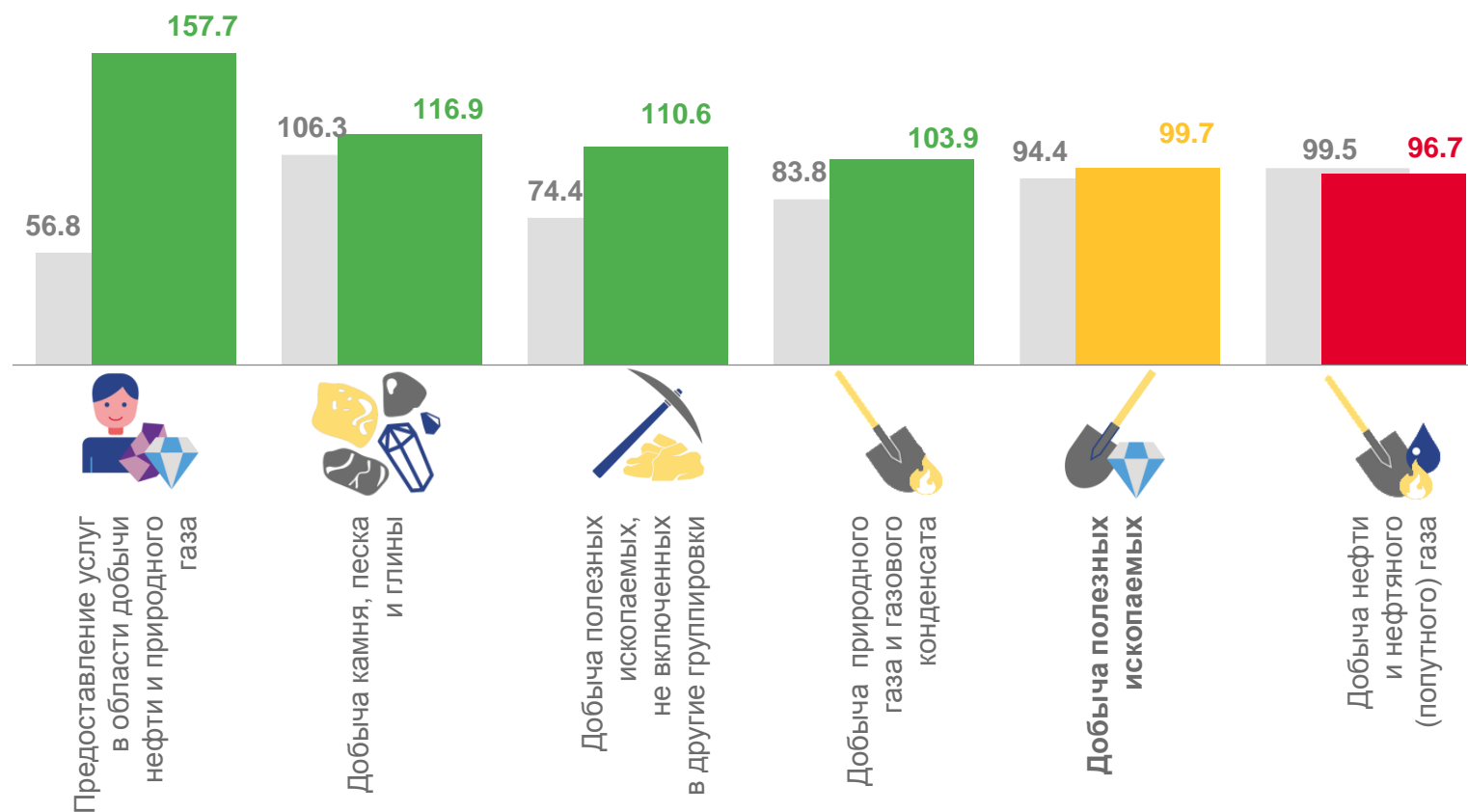
■ август 2022 к июлю 2021





# ДОБЫЧА ПОЛЕЗНЫХ ИСКОПАЕМЫХ В АСТРАХАНСКОЙ ОБЛАСТИ

АВГУСТ 2022 В % К АВГУСТУ 2021



■ август 2021 к августу 2020

■ август 2022 к августу 2021

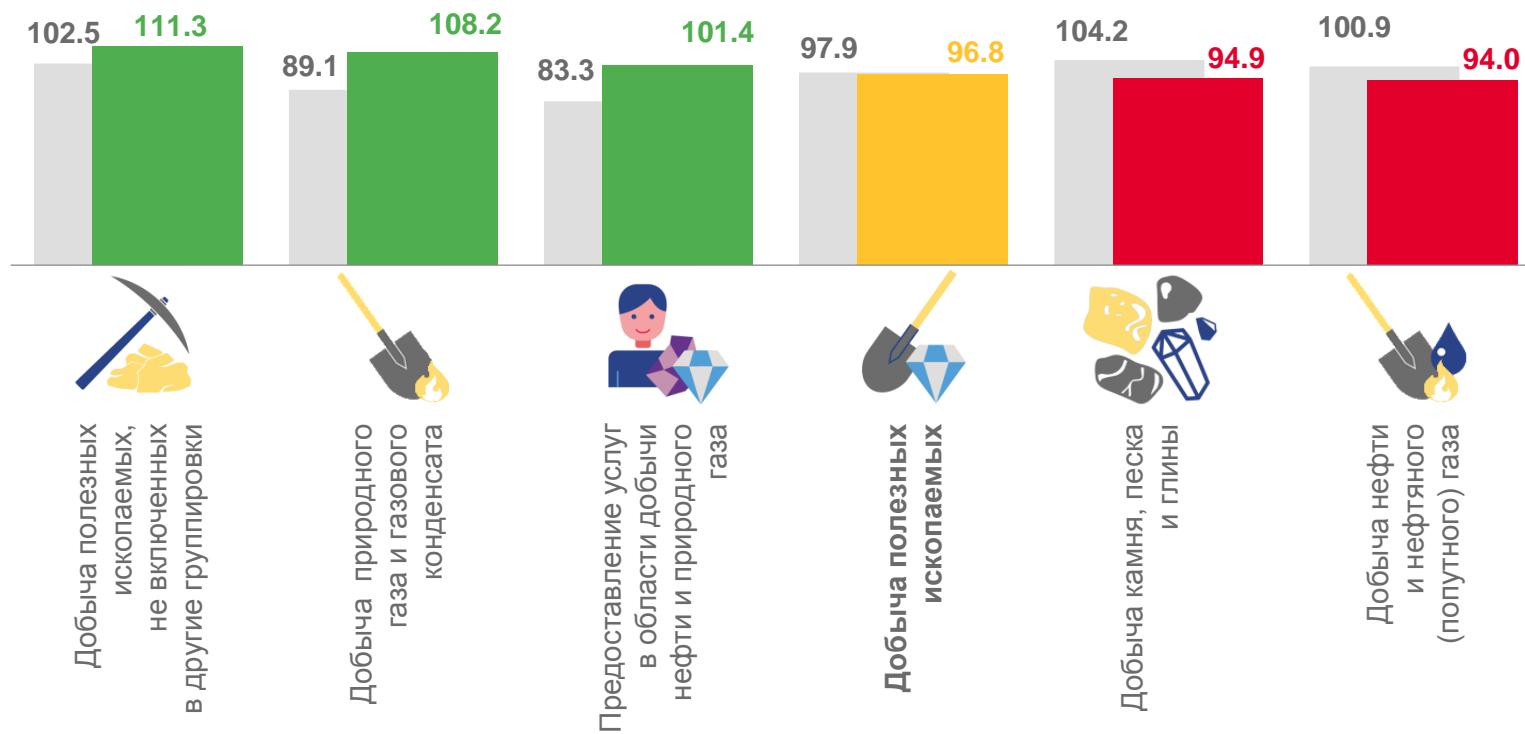
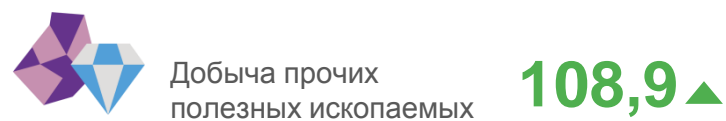
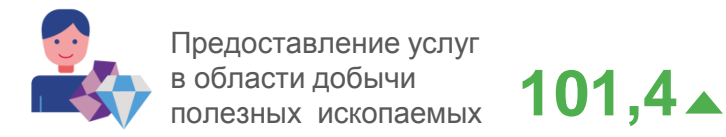
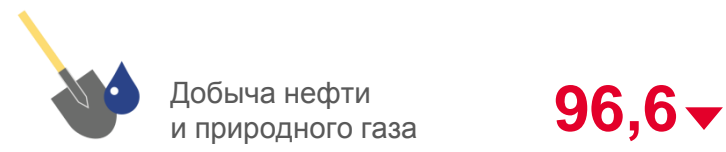
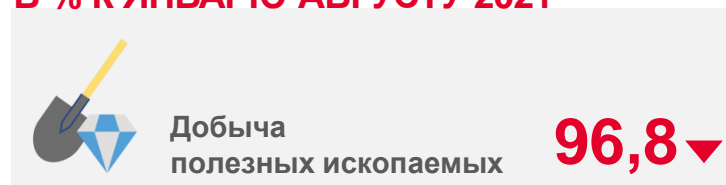






# ДОБЫЧА ПОЛЕЗНЫХ ИСКОПАЕМЫХ В АСТРАХАНСКОЙ ОБЛАСТИ

ЯНВАРЬ-АВГУСТ 2022  
В % К ЯНВАРЮ-АВГУСТУ 2021



■ январь-август 2021 к январю-августу 2020

■ январь-август 2022 к январю-августу 2021





# ОБРАБАТЫВАЮЩИЕ ПРОИЗВОДСТВА В РЕГИОНАХ ЮЖНОГО ФЕДЕРАЛЬНОГО ОКРУГА

## АВГУСТ 2022 В % К ИЮЛЮ 2022



## АВГУСТ 2022 В % К АВГУСТУ 2021



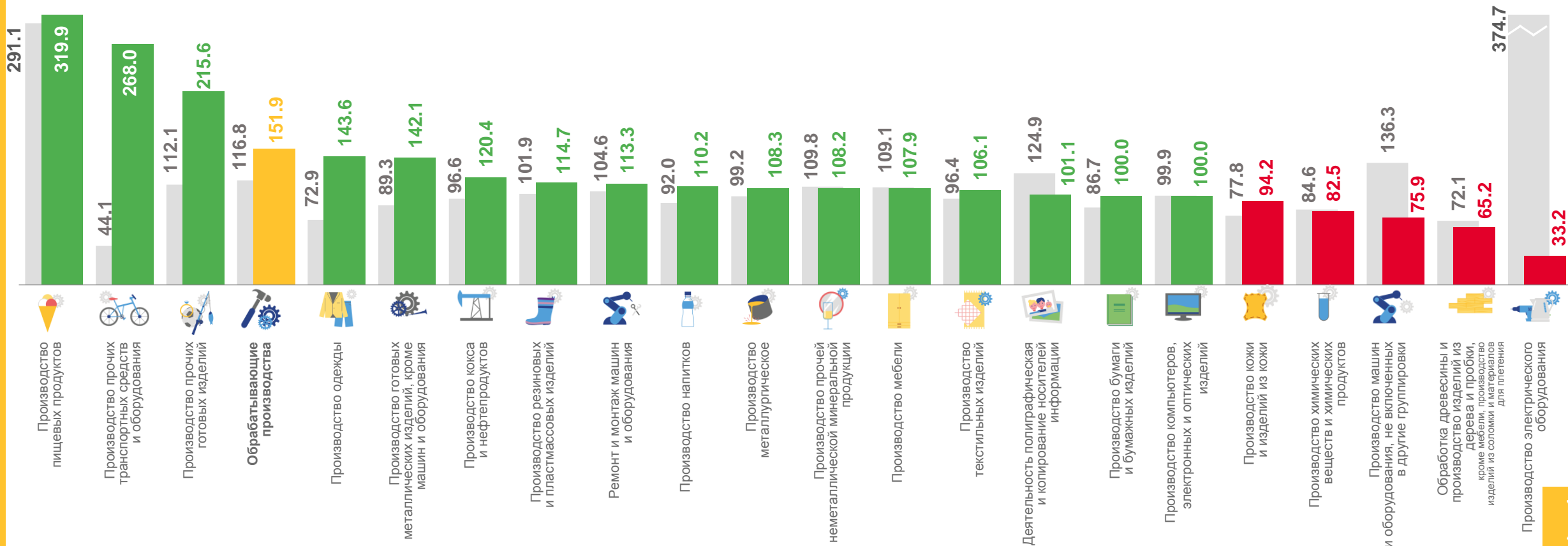
## ЯНВАРЬ-АВГУСТ 2022 В % К ЯНВАРЮ-АВГУСТУ 2021





# ОБРАБАТЫВАЮЩИЕ ПРОИЗВОДСТВА В АСТРАХАНСКОЙ ОБЛАСТИ

АВГУСТ 2022 В % К ИЮЛЮ 2022



■ август 2021 к июлю 2020

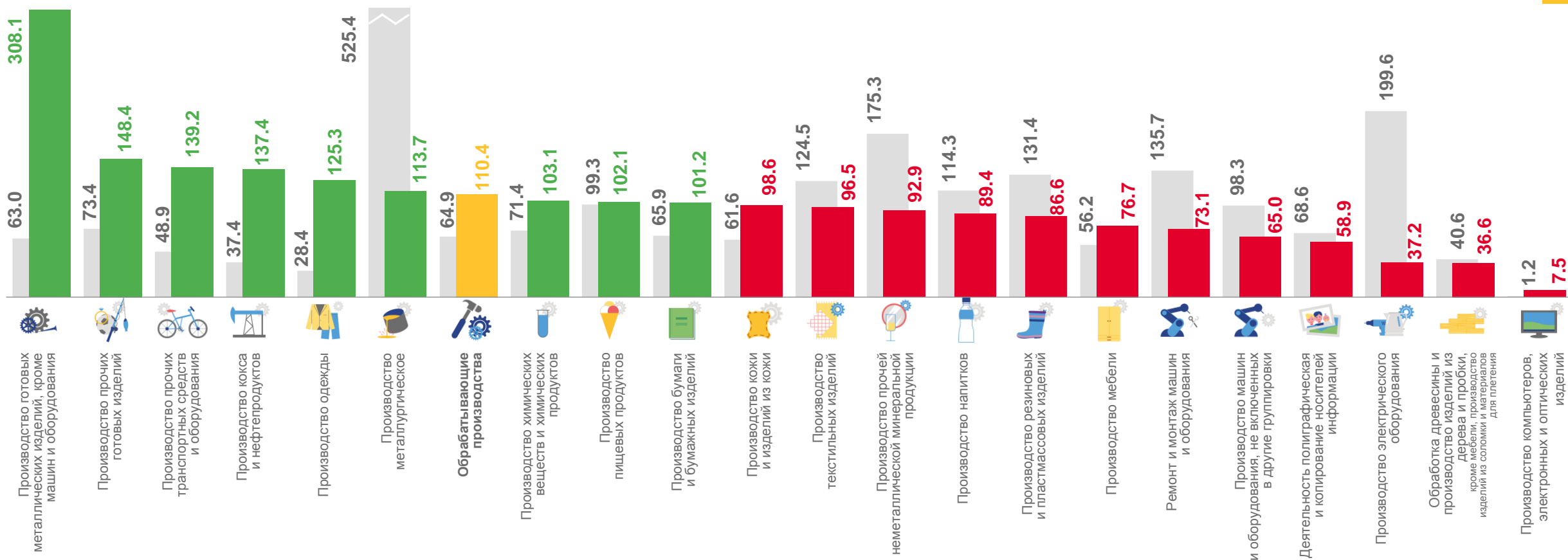
■ август 2022 к июлю 2021





# ОБРАБАТЫВАЮЩИЕ ПРОИЗВОДСТВА В АСТРАХАНСКОЙ ОБЛАСТИ

АВГУСТ 2022 В % К АВГУСТУ 2021



■ август 2021 к августу 2020

■ август 2022 к августу 2021

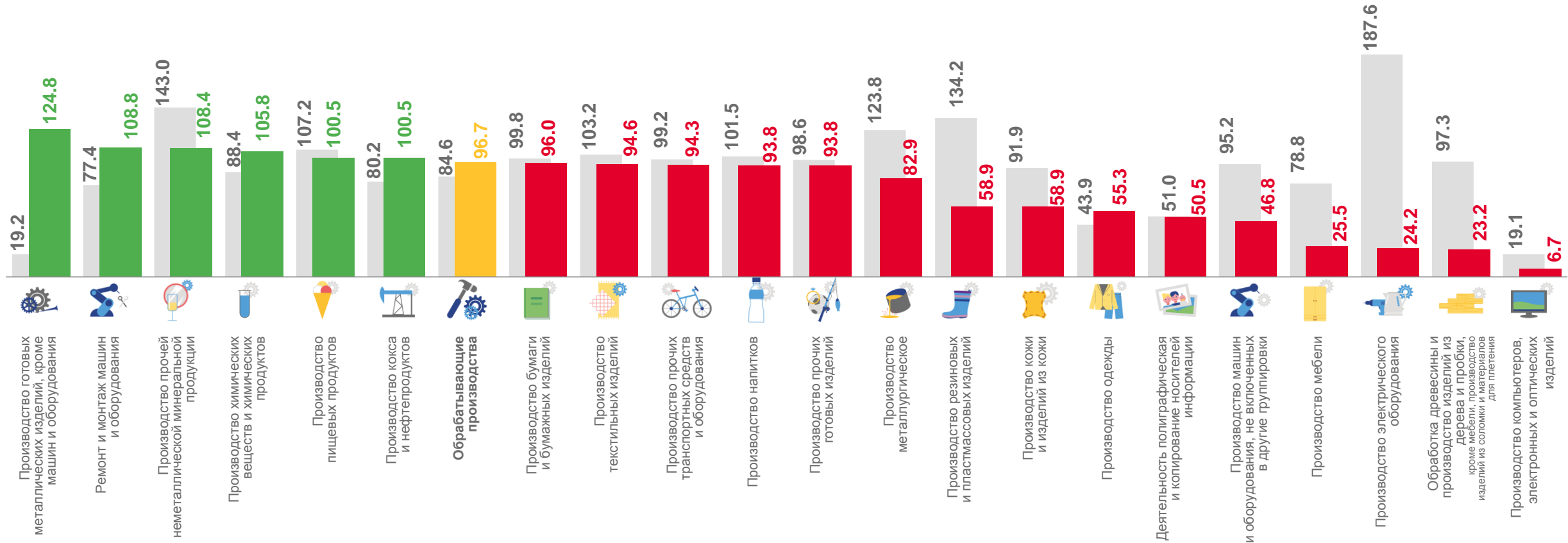




# ОБРАБАТЫВАЮЩИЕ ПРОИЗВОДСТВА В АСТРАХАНСКОЙ ОБЛАСТИ




ЯНВАРЬ-АВГУСТ 2022 В % К ЯНВАРЮ-АВГУСТУ 2021



■ январь-август 2021 к январю-августу 2020


■ январь-август 2022 к январю-августу 2021



# ОБЕСПЕЧЕНИЕ ЭЛЕКТРИЧЕСКОЙ ЭНЕРГИЕЙ, ГАЗОМ И ПАРОМ; КОНДИЦИОНИРОВАНИЕ ВОЗДУХА

АВГУСТ 2022 В % К ИЮЛЮ 2022

## АСТРАХАНСКАЯ ОБЛАСТЬ



Обеспечение электрической энергией, газом и паром; кондиционирование воздуха

109,2 ▲



Производство, передача и распределение электроэнергии

105,1 ▲



Производство и распределение газообразного топлива

146,0 ▲




Производство, передача и распределение пара и горячей воды; кондиционирование воздуха

110,4 ▲

## РЕГИОНЫ ЮЖНОГО ФЕДЕРАЛЬНОГО ОКРУГА








# ОБЕСПЕЧЕНИЕ ЭЛЕКТРИЧЕСКОЙ ЭНЕРГИЕЙ, ГАЗОМ И ПАРОМ; КОНДИЦИОНИРОВАНИЕ ВОЗДУХА

АВГУСТ 2022 В % К АВГУСТУ 2021

## АСТРАХАНСКАЯ ОБЛАСТЬ



Обеспечение электрической энергией, газом и паром; кондиционирование воздуха

**95,9** ▼



Производство, передача и распределение электроэнергии

**94,2** ▼



Производство и распределение газообразного топлива

**109,7** ▲




Производство, передача и распределение пара и горячей воды; кондиционирование воздуха

**95,4** ▼

## РЕГИОНЫ ЮЖНОГО ФЕДЕРАЛЬНОГО ОКРУГА






# ОБЕСПЕЧЕНИЕ ЭЛЕКТРИЧЕСКОЙ ЭНЕРГИЕЙ, ГАЗОМ И ПАРОМ; КОНДИЦИОНИРОВАНИЕ ВОЗДУХА

ЯНВАРЬ-АВГУСТ 2022 В % К ЯНВАРЮ-АВГУСТУ 2021

## АСТРАХАНСКАЯ ОБЛАСТЬ



Обеспечение электрической энергией, газом и паром; кондиционирование воздуха

**84,2** ▼



Производство, передача и распределение электроэнергии

**81,4** ▼



Производство и распределение газообразного топлива

**90,2** ▼



Производство, передача и распределение пара и горячей воды; кондиционирование воздуха

**91,5** ▼

## РЕГИОНЫ ЮЖНОГО ФЕДЕРАЛЬНОГО ОКРУГА





# ВОДОСНАБЖЕНИЕ; ВОДООТВЕДЕНИЕ, ОРГАНИЗАЦИЯ СБОРА И УТИЛИЗАЦИИ ОТХОДОВ, ДЕЯТЕЛЬНОСТЬ ПО ЛИКВИДАЦИИ ЗАГРЯЗНЕНИЙ

АВГУСТ 2022 В % К ИЮЛЮ 2022

## АСТРАХАНСКАЯ ОБЛАСТЬ



## РЕГИОНЫ ЮЖНОГО ФЕДЕРАЛЬНОГО ОКРУГА





# ВОДОСНАБЖЕНИЕ; ВОДООТВЕДЕНИЕ, ОРГАНИЗАЦИЯ СБОРА И УТИЛИЗАЦИИ ОТХОДОВ, ДЕЯТЕЛЬНОСТЬ ПО ЛИКВИДАЦИИ ЗАГРЯЗНЕНИЙ

АВГУСТ 2022 В % К АВГУСТУ 2021

## АСТРАХАНСКАЯ ОБЛАСТЬ



## РЕГИОНЫ ЮЖНОГО ФЕДЕРАЛЬНОГО ОКРУГА





# ВОДОСНАБЖЕНИЕ; ВОДООТВЕДЕНИЕ, ОРГАНИЗАЦИЯ СБОРА И УТИЛИЗАЦИИ ОТХОДОВ, ДЕЯТЕЛЬНОСТЬ ПО ЛИКВИДАЦИИ ЗАГРЯЗНЕНИЙ

ЯНВАРЬ-АВГУСТ 2022 В % К ЯНВАРЮ-АВГУСТУ 2021

## АСТРАХАНСКАЯ ОБЛАСТЬ



## РЕГИОНЫ ЮЖНОГО ФЕДЕРАЛЬНОГО ОКРУГА

