



УПРАВЛЕНИЕ ФЕДЕРАЛЬНОЙ СЛУЖБЫ
ГОСУДАРСТВЕННОЙ СТАТИСТИКИ
ПО АСТРАХАНСКОЙ ОБЛАСТИ
И РЕСПУБЛИКЕ КАЛМЫКИЯ

Оперативные данные по индексу промышленного производства в Республике Калмыкия



за май 2022 года



УПРАВЛЕНИЕ ФЕДЕРАЛЬНОЙ СЛУЖБЫ
ГОСУДАРСТВЕННОЙ СТАТИСТИКИ
ПО АСТРАХАНСКОЙ ОБЛАСТИ
И РЕСПУБЛИКЕ КАЛМЫКИЯ

Оперативные данные по ИПП

в Республике Калмыкия

за май 2022 года

- 01 Индекс промышленного производства
- 02 Добыча полезных ископаемых
- 03 Обрабатывающие производства
- 04 Обеспечение электрической энергией, газом и паром; кондиционирование воздуха
- 05 Водоснабжение; водоотведение, организация сбора и утилизации отходов, деятельность по ликвидации загрязнений

* Ежемесячные данные оперативной статистики



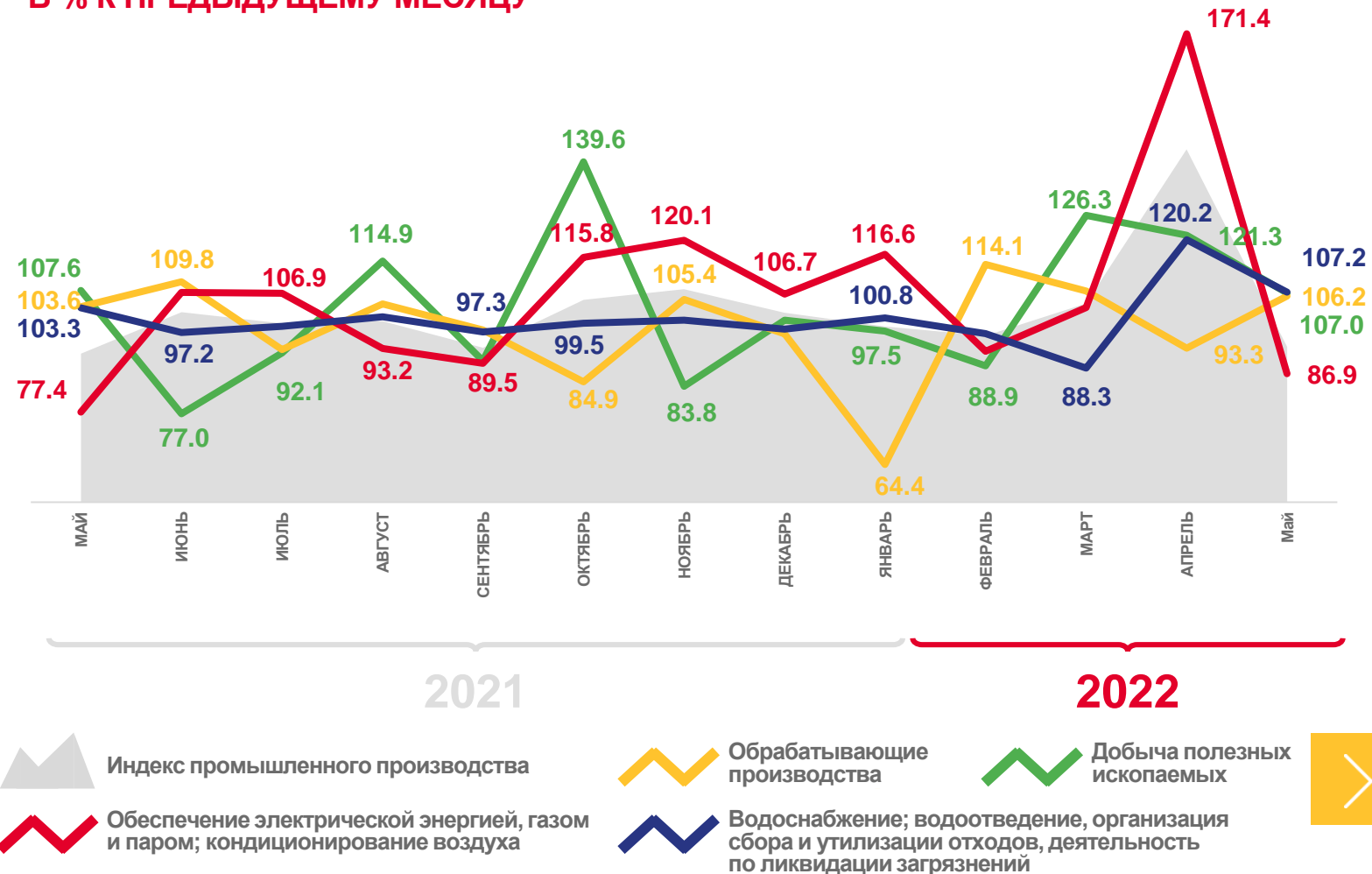


ИНДЕКС ПРОМЫШЛЕННОГО ПРОИЗВОДСТВА ПО РЕСПУБЛИКЕ КАЛМЫКИЯ

МАЙ 2022 В % К АПРЕЛЮ 2022



В % К ПРЕДЫДУЩЕМУ МЕСЯЦУ



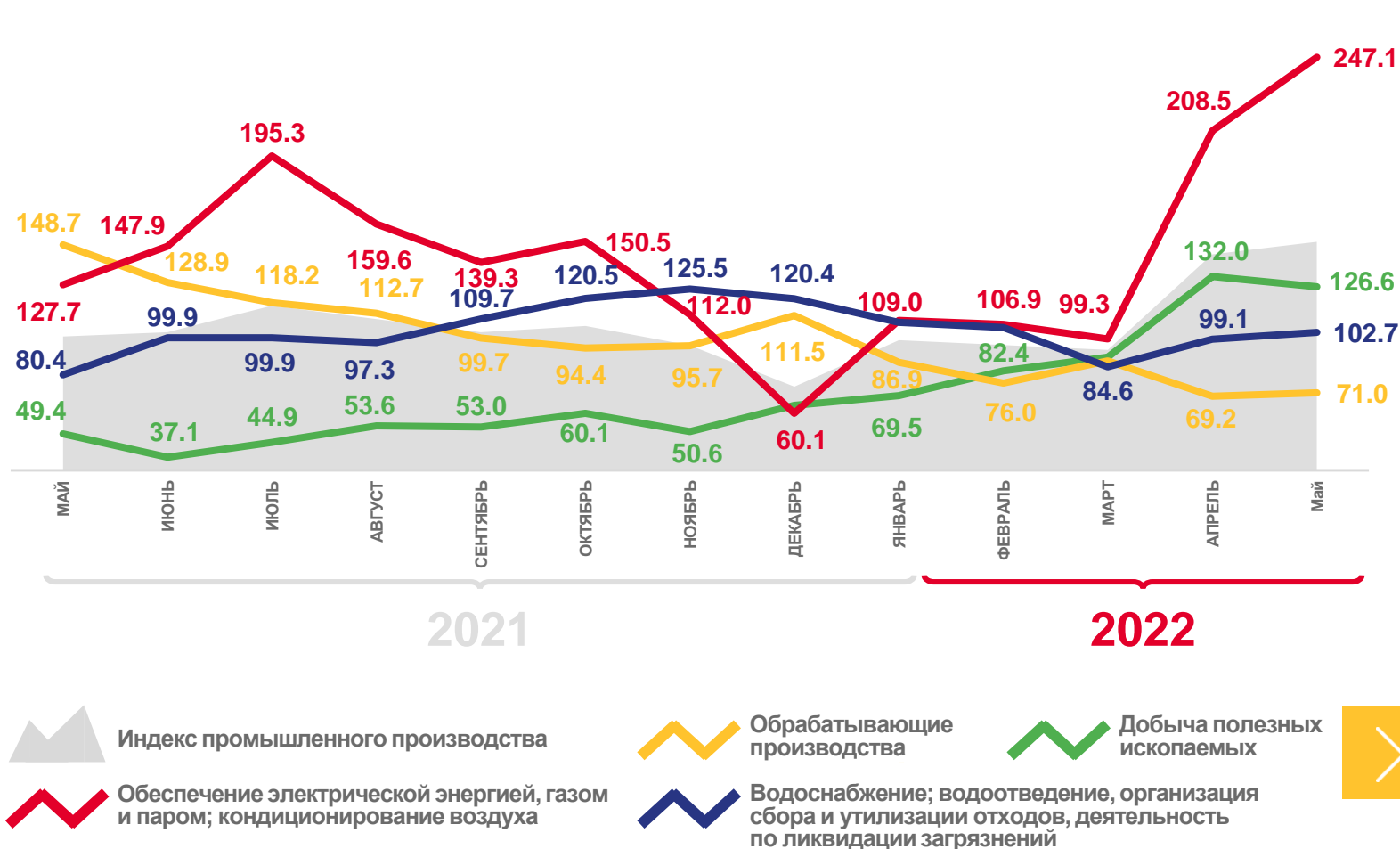


ИНДЕКС ПРОМЫШЛЕННОГО ПРОИЗВОДСТВА ПО РЕСПУБЛИКЕ КАЛМЫКИЯ

МАЙ 2022 В % К МАЮ 2021



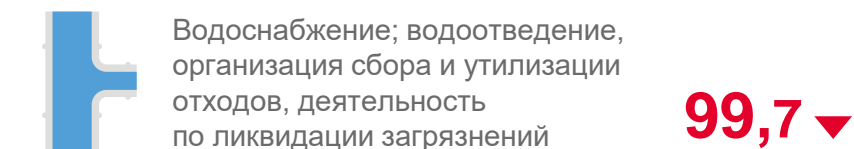
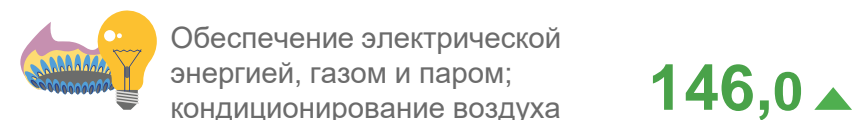


В % К СООТВЕТСТВУЮЩЕМУ МЕСЯЦУ ПРЕДЫДУЩЕГО ГОДА



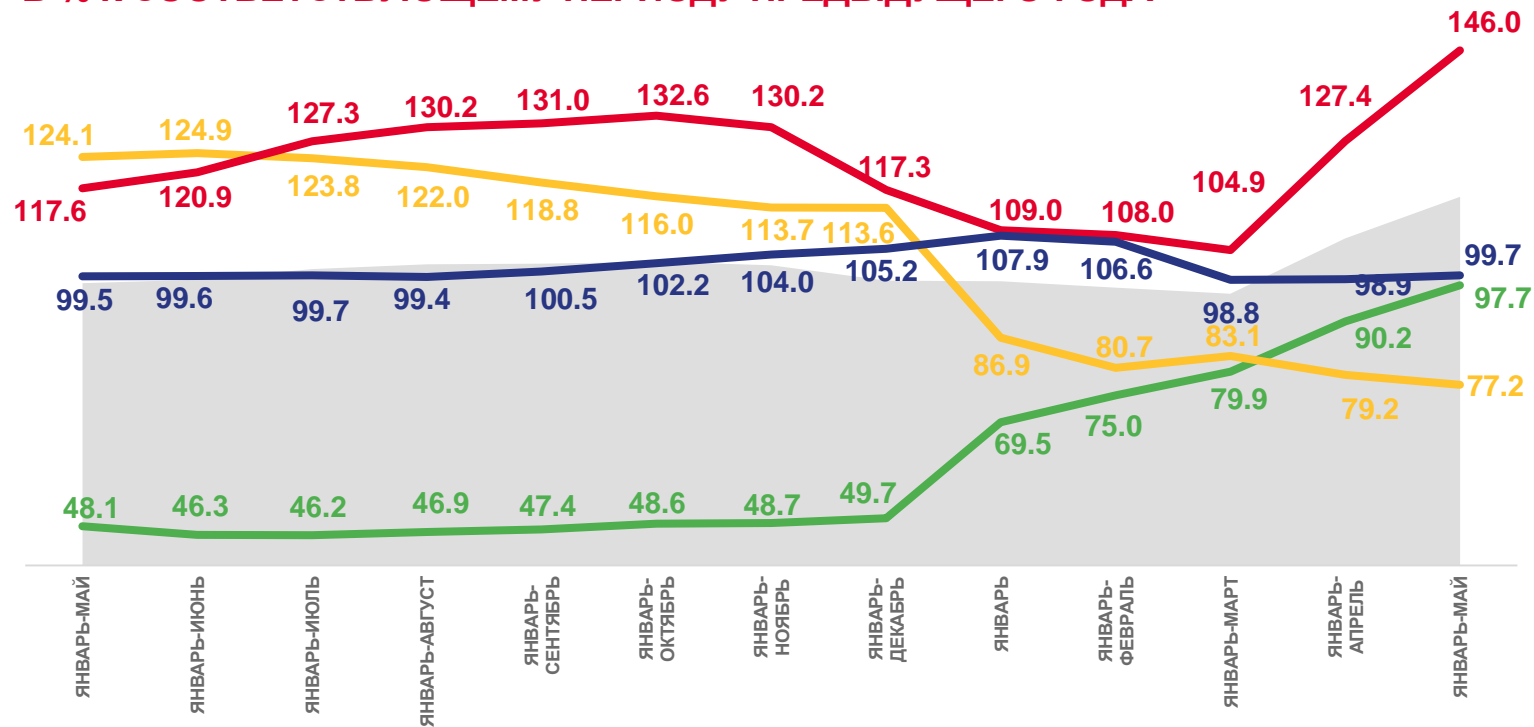


ИНДЕКС ПРОМЫШЛЕННОГО ПРОИЗВОДСТВА ПО РЕСПУБЛИКЕ КАЛМЫКИЯ

ЯНВАРЬ-МАЙ 2022
В % К ЯНВАРЮ-МАЮ 2021



В % К СООТВЕТСТВУЮЩЕМУ ПЕРИОДУ ПРЕДЫДУЩЕГО ГОДА





ДОБЫЧА ПОЛЕЗНЫХ ИСКОПАЕМЫХ В РЕГИОНАХ ЮЖНОГО ФЕДЕРАЛЬНОГО ОКРУГА

МАЙ 2022 В % К АПРЕЛЮ 2022



МАЙ 2022 В % К МАЮ 2021



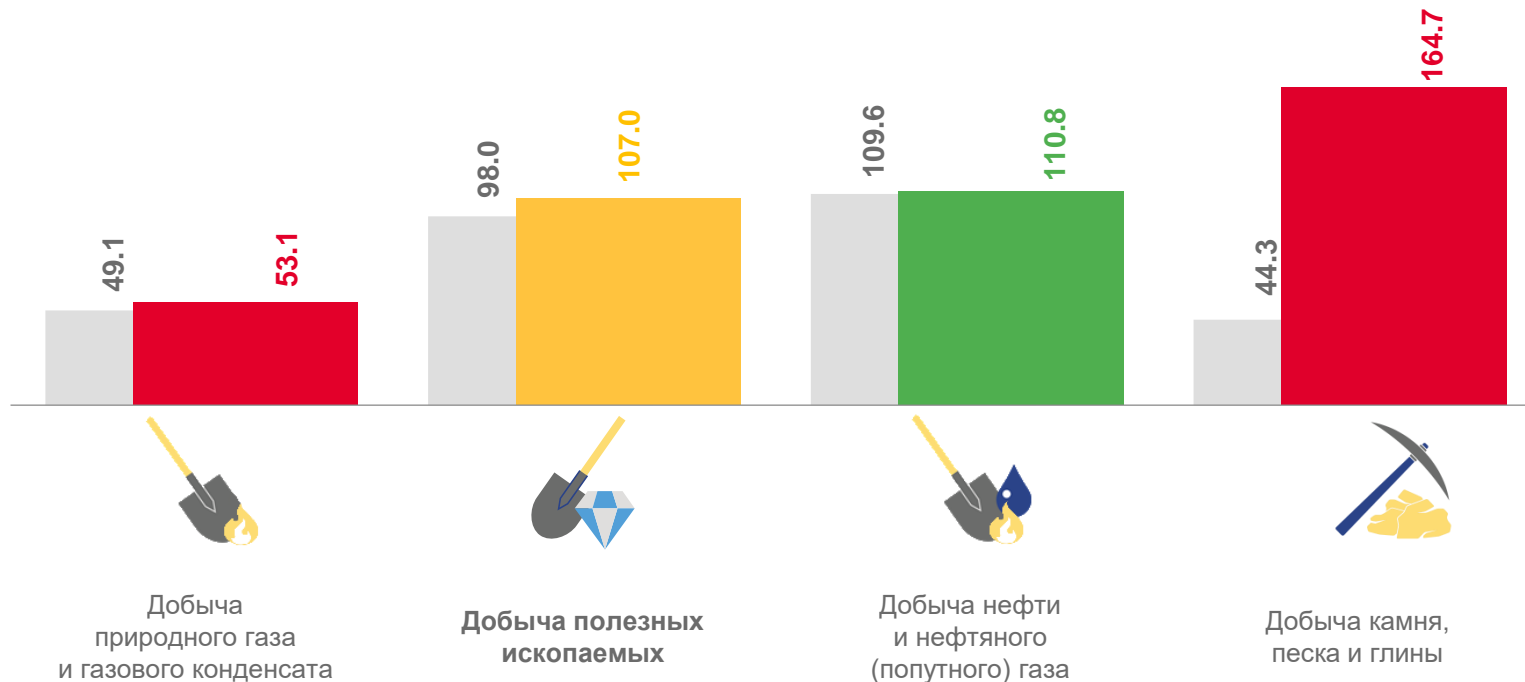
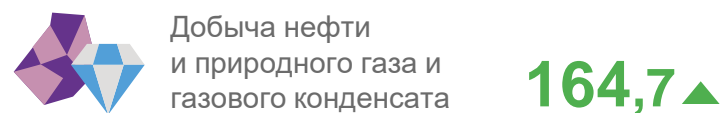
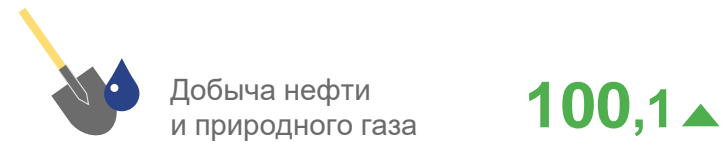
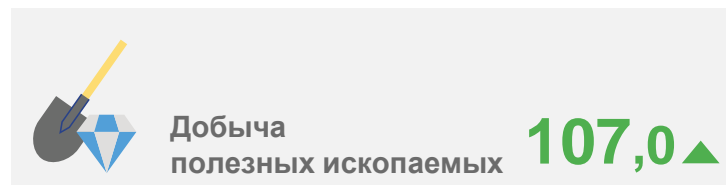
ЯНВАРЬ-МАЙ 2022 В % К ЯНВАРЮ-МАЮ 2021





ДОБЫЧА ПОЛЕЗНЫХ ИСКОПАЕМЫХ В РЕСПУБЛИКЕ КАЛМЫКИЯ

МАЙ 2022 В % К АПРЕЛЮ 2022



■ май 2021 г. к апрелю 2021 г.

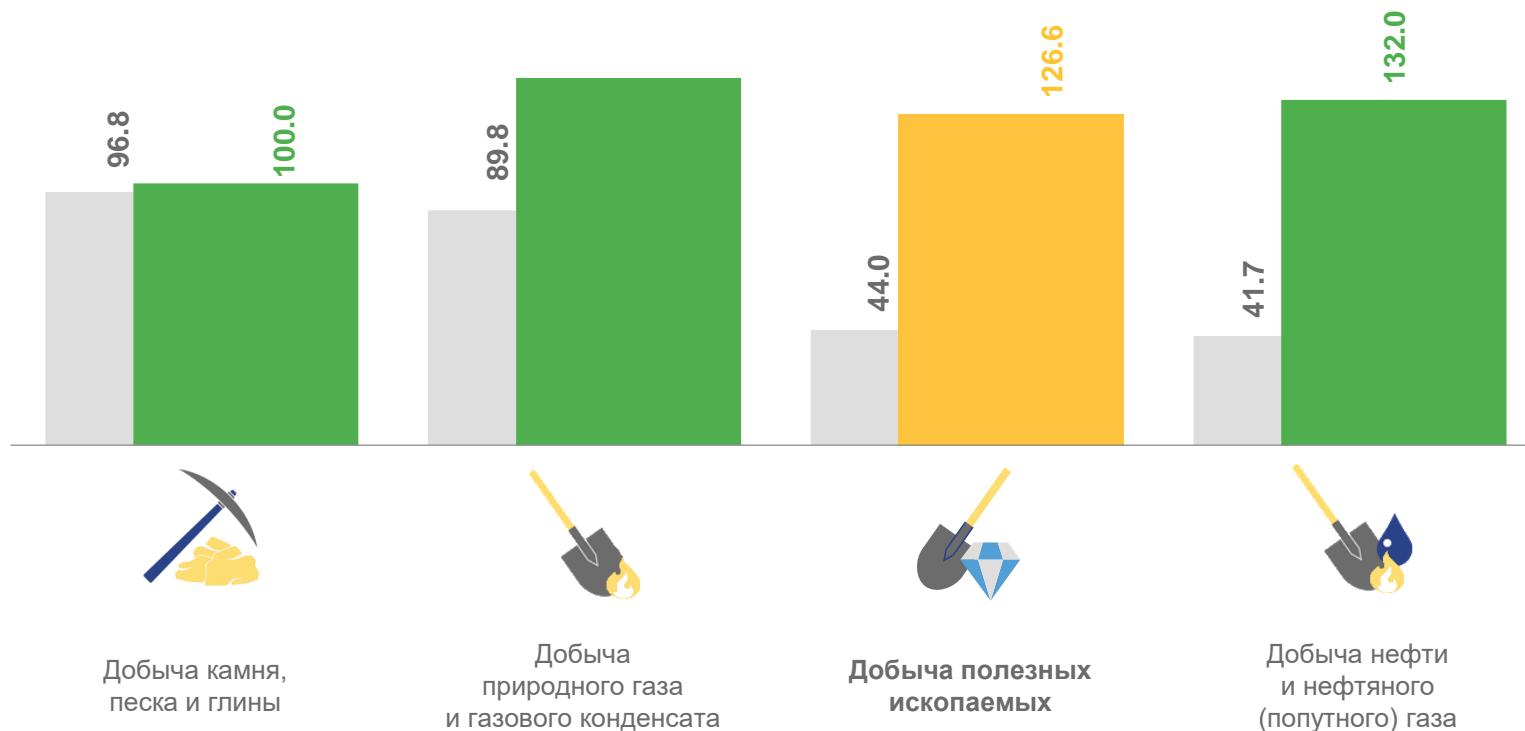
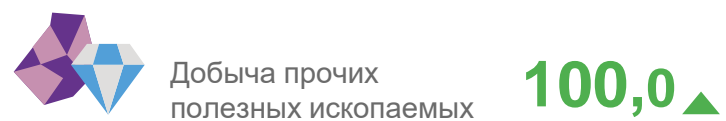
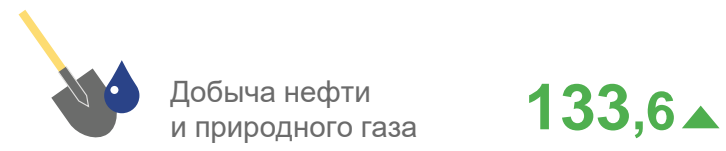
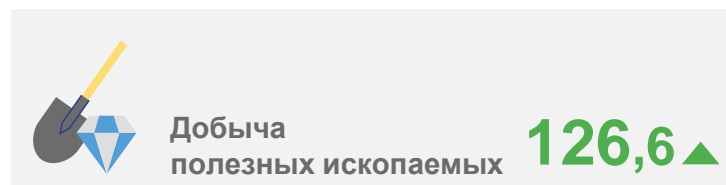
■ май 2022 г. к апрелю 2022 г.





ДОБЫЧА ПОЛЕЗНЫХ ИСКОПАЕМЫХ В РЕСПУБЛИКЕ КАЛМЫКИЯ

МАЙ 2022 В % К МАЮ 2021



■ Май 2021 г. к маю 2020 г.

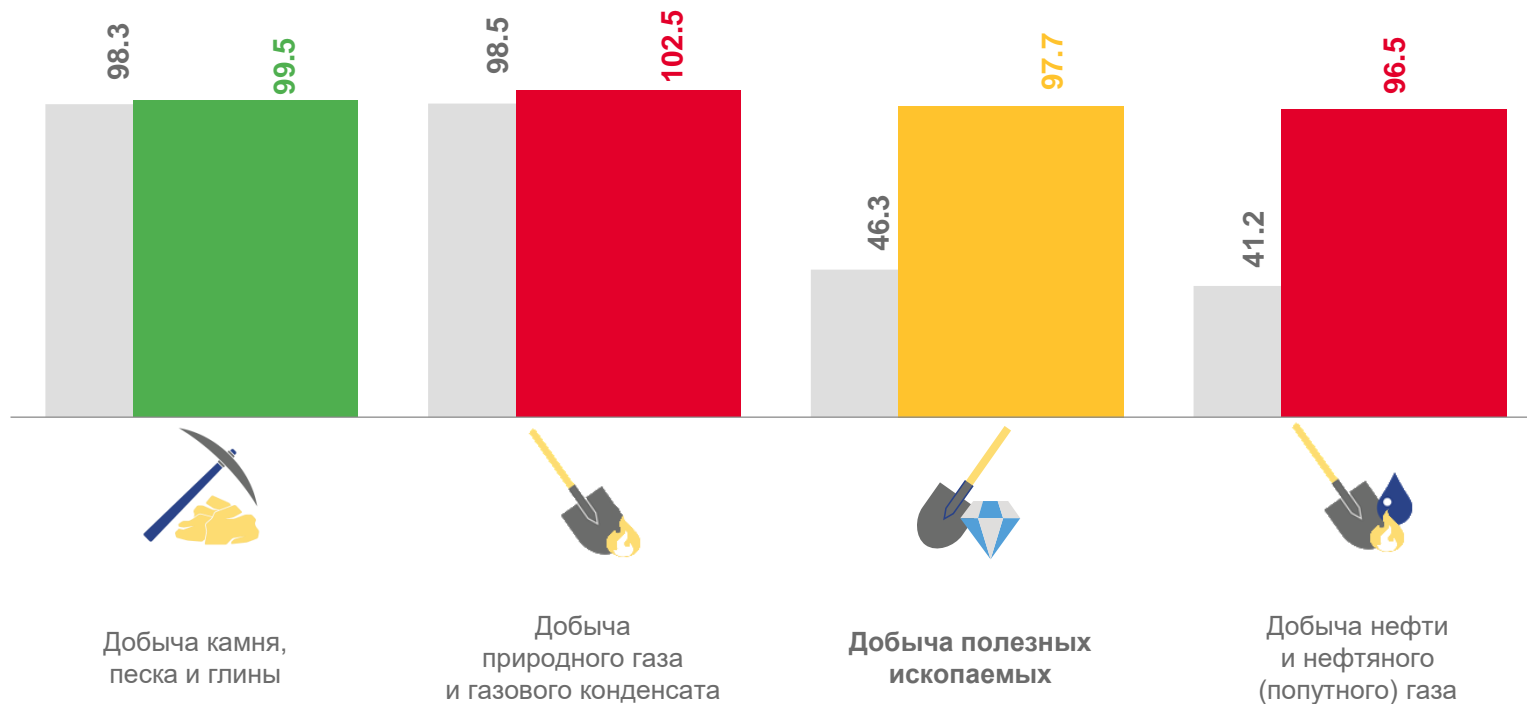
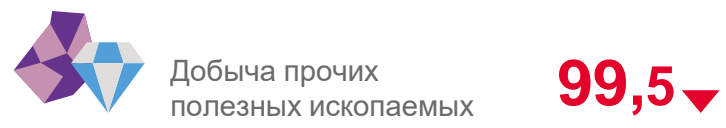
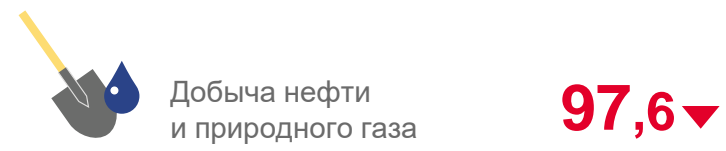
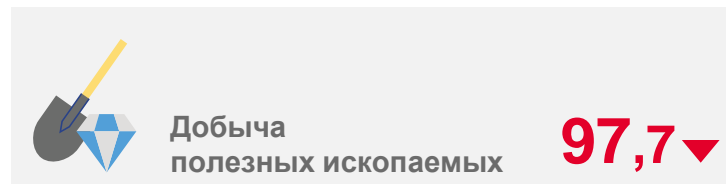
■ Май 2022 г. к маю 2021 г.





ДОБЫЧА ПОЛЕЗНЫХ ИСКОПАЕМЫХ В РЕСПУБЛИКЕ КАЛМЫКИЯ

ЯНВАРЬ-МАЙ 2022
В % К ЯНВАРЮ-МАЮ 2021



■ Январь-май 2021 г. к январю-маю 2020 г.

■ Январь-май 2022 г. к январю-маю 2021 г.





ОБРАБАТЫВАЮЩИЕ ПРОИЗВОДСТВА В РЕГИОНАХ ЮЖНОГО ФЕДЕРАЛЬНОГО ОКРУГА

МАЙ 2022 В % К АПРЕЛЮ 2022



МАЙ 2022 В % К МАЮ 2021



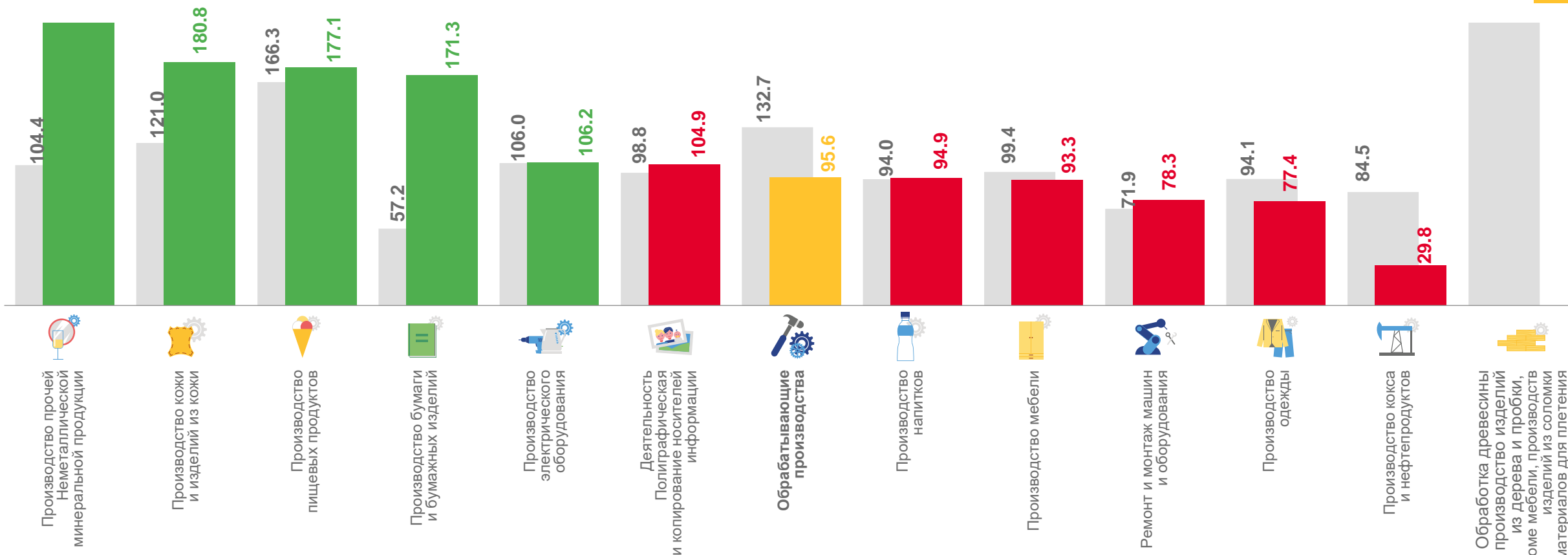
ЯНВАРЬ-МАЙ 2022 В % К ЯНВАРЮ-МАЮ 2021





ОБРАБАТЫВАЮЩИЕ ПРОИЗВОДСТВА В РЕСПУБЛИКЕ КАЛМЫКИЯ

МАЙ 2022 В % К АПРЕЛЮ 2022



■ Май 2021 г. к апрелю 2021 г.

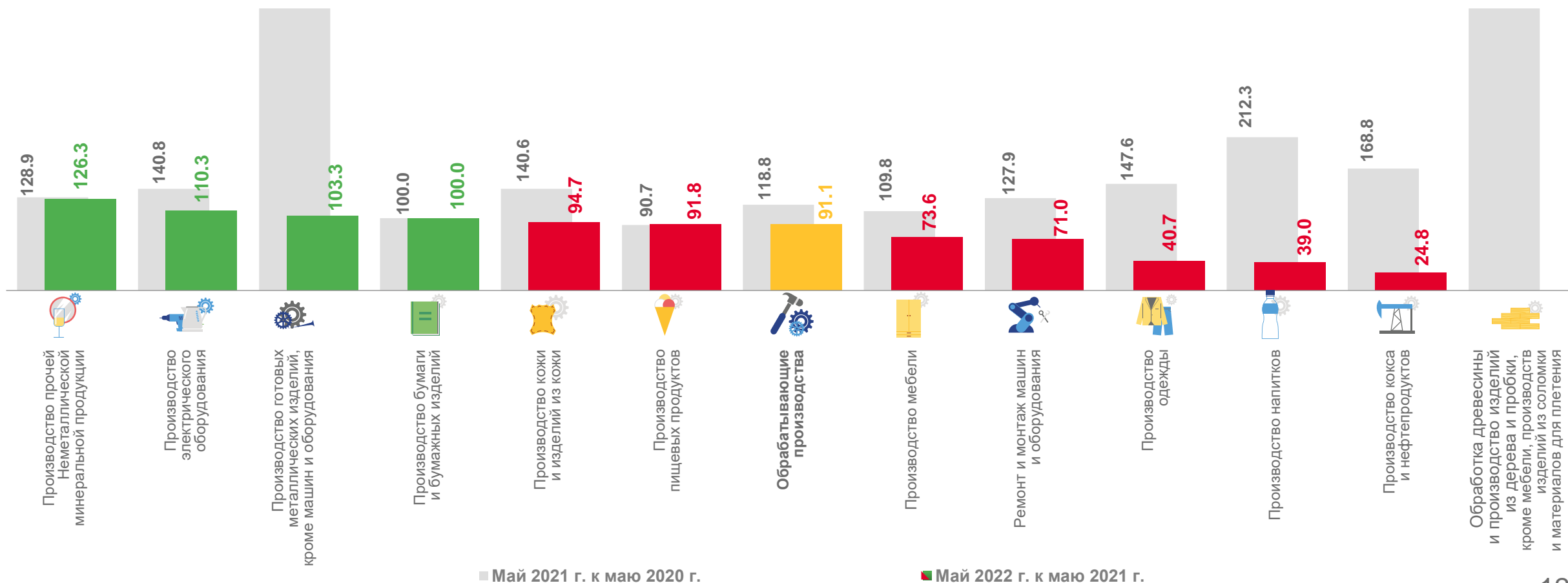
■ Май 2022 г. к апрелю 2022 г.





ОБРАБАТЫВАЮЩИЕ ПРОИЗВОДСТВА В РЕСПУБЛИКЕ КАЛМЫКИЯ

МАЙ 2022 В % К МАЮ 2021



■ Май 2021 г. к маю 2020 г.

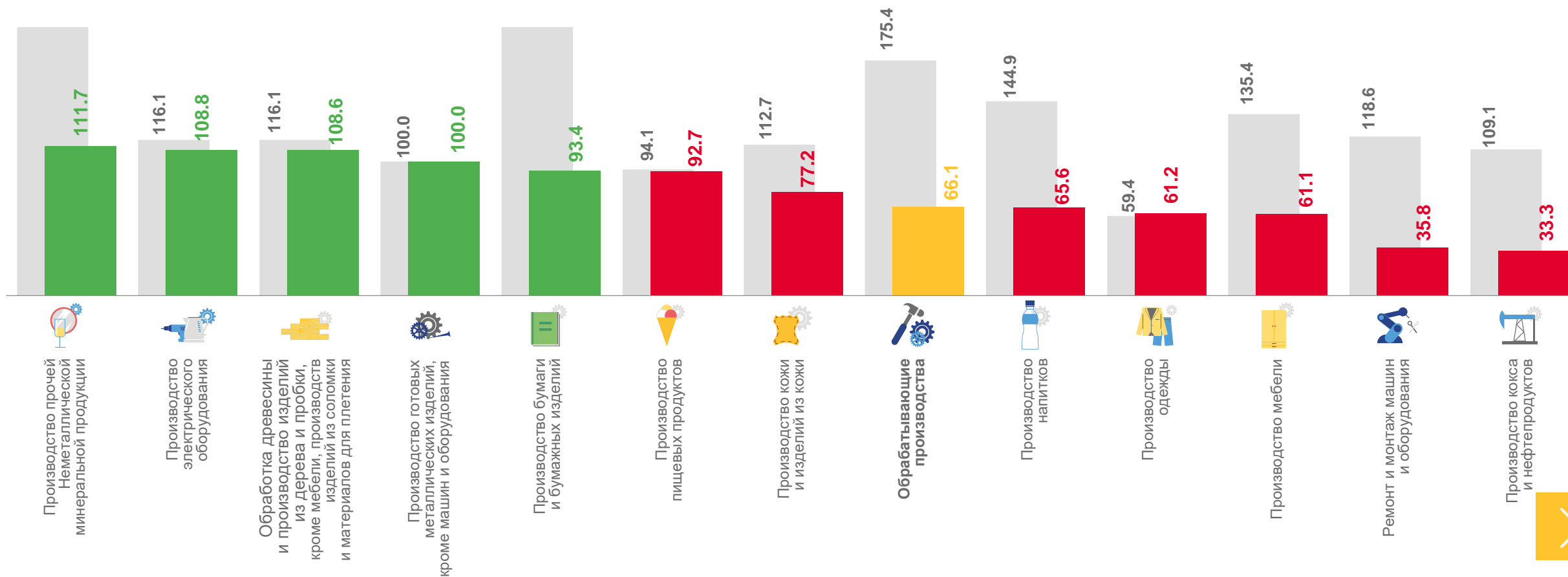
■ Май 2022 г. к маю 2021 г.





ОБРАБАТЫВАЮЩИЕ ПРОИЗВОДСТВА В РЕСПУБЛИКЕ КАЛМЫКИЯ


ЯНВАРЬ-МАЙ 2022 В % К ЯНВАРЮ-МАЮ 2021



■ январь-май 2021 г. к январю-маю 2020 г.

■ январь-май 2022 г. к январю-маю 2021 г.





ОБЕСПЕЧЕНИЕ ЭЛЕКТРИЧЕСКОЙ ЭНЕРГИЕЙ, ГАЗОМ И ПАРОМ; КОНДИЦИОНИРОВАНИЕ ВОЗДУХА

МАЙ 2022 В % К АПРЕЛЮ 2022

РЕСПУБЛИКА КАЛМЫКИЯ



Обеспечение электрической энергией, газом и паром; кондиционирование воздуха

86,9 ▼



Производство, передача и распределение электроэнергии

102,4 ▲



Производство и распределение газообразного топлива

51,6 ▼




Производство, передача и распределение пара и горячей воды; кондиционирование воздуха

7,8 ▼

РЕГИОНЫ ЮЖНОГО ФЕДЕРАЛЬНОГО ОКРУГА





ОБЕСПЕЧЕНИЕ ЭЛЕКТРИЧЕСКОЙ ЭНЕРГИЕЙ, ГАЗОМ И ПАРОМ; КОНДИЦИОНИРОВАНИЕ ВОЗДУХА

МАЙ 2022 В % К МАЮ 2021

РЕСПУБЛИКА КАЛМЫКИЯ



Обеспечение электрической энергией, газом и паром; кондиционирование воздуха

247,1 ▲



Производство, передача и распределение электроэнергии

306,9 ▲



Производство и распределение газообразного топлива

89,7 ▼




Производство, передача и распределение пара и горячей воды; кондиционирование воздуха

76,6 ▼

РЕГИОНЫ ЮЖНОГО ФЕДЕРАЛЬНОГО ОКРУГА





ОБЕСПЕЧЕНИЕ ЭЛЕКТРИЧЕСКОЙ ЭНЕРГИЕЙ, ГАЗОМ И ПАРОМ; КОНДИЦИОНИРОВАНИЕ ВОЗДУХА

ЯНВАРЬ-МАЙ 2022 В % К ЯНВАРЮ-МАЮ 2021

РЕСПУБЛИКА КАЛМЫКИЯ



Обеспечение электрической энергией, газом и паром; кондиционирование воздуха

146,0 ▲



Производство, передача и распределение электроэнергии

215,1 ▲



Производство и распределение газообразного топлива

98,3 ▼



Производство, передача и распределение пара и горячей воды; кондиционирование воздуха

94,0 ▼

РЕГИОНЫ ЮЖНОГО ФЕДЕРАЛЬНОГО ОКРУГА





ВОДОСНАБЖЕНИЕ; ВОДООТВЕДЕНИЕ, ОРГАНИЗАЦИЯ СБОРА И УТИЛИЗАЦИИ ОТХОДОВ, ДЕЯТЕЛЬНОСТЬ ПО ЛИКВИДАЦИИ ЗАГРЯЗНЕНИЙ

МАЙ 2022 В % К АПРЕЛЮ 2022

РЕСПУБЛИКА КАЛМЫКИЯ



Водоснабжение; водоотведение, организация сбора и утилизации отходов, деятельность по ликвидации загрязнений

107,2 ▲



Забор, очистка и распределение воды

111,0 ▲



Сбор и обработка сточных вод

104,3 ▲



Сбор, обработка и утилизация отходов; обработка вторичного сырья

0,0

РЕГИОНЫ ЮЖНОГО ФЕДЕРАЛЬНОГО ОКРУГА





ВОДОСНАБЖЕНИЕ; ВОДООТВЕДЕНИЕ, ОРГАНИЗАЦИЯ СБОРА И УТИЛИЗАЦИИ ОТХОДОВ, ДЕЯТЕЛЬНОСТЬ ПО ЛИКВИДАЦИИ ЗАГРЯЗНЕНИЙ

МАЙ 2022 В % К МАЮ 2021

РЕСПУБЛИКА КАЛМЫКИЯ



Водоснабжение; водоотведение, организация сбора и утилизации отходов, деятельность по ликвидации загрязнений

102,7 ▲



Забор, очистка и распределение воды

108,3 ▲



Сбор и обработка сточных вод

106,9 ▲



Сбор, обработка и утилизация отходов; обработка вторичного сырья

0,0

РЕГИОНЫ ЮЖНОГО ФЕДЕРАЛЬНОГО ОКРУГА





ВОДОСНАБЖЕНИЕ; ВОДООТВЕДЕНИЕ, ОРГАНИЗАЦИЯ СБОРА И УТИЛИЗАЦИИ ОТХОДОВ, ДЕЯТЕЛЬНОСТЬ ПО ЛИКВИДАЦИИ ЗАГРЯЗНЕНИЙ

ЯНВАРЬ-МАЙ 2022 В % К ЯНВАРЮ-МАЮ 2021

РЕСПУБЛИКА КАЛМЫКИЯ



Водоснабжение; водоотведение, организация сбора и утилизации отходов, деятельность по ликвидации загрязнений

99,7 ▼



Забор, очистка и распределение воды

98,4 ▼



Сбор и обработка сточных вод

108,9 ▲



Сбор, обработка и утилизация отходов; обработка вторичного сырья

13,7 ▼

РЕГИОНЫ ЮЖНОГО ФЕДЕРАЛЬНОГО ОКРУГА

