



УПРАВЛЕНИЕ ФЕДЕРАЛЬНОЙ СЛУЖБЫ
ГОСУДАРСТВЕННОЙ СТАТИСТИКИ
ПО АСТРАХАНСКОЙ ОБЛАСТИ
И РЕСПУБЛИКЕ КАЛМЫКИЯ

Социально-экономическое положение Республики Калмыкия



январь-июнь 2022 года



УПРАВЛЕНИЕ ФЕДЕРАЛЬНОЙ СЛУЖБЫ
ГОСУДАРСТВЕННОЙ СТАТИСТИКИ
ПО АСТРАХАНСКОЙ ОБЛАСТИ
И РЕСПУБЛИКЕ КАЛМЫКИЯ

Социально- экономическое положение

Республики Калмыкия

в январе-июне 2022 года

01

Основные экономические и социальные показатели

02

Промышленное производство

03

Строительство

04

Сельское хозяйство

05

Транспорт

06

Рынки товаров и услуг





ОСНОВНЫЕ ЭКОНОМИЧЕСКИЕ И СОЦИАЛЬНЫЕ ПОКАЗАТЕЛИ РЕСПУБЛИКИ КАЛМЫКИЯ

СОЦИАЛЬНОЕ РАЗВИТИЕ

/ январь-май 2022 года, человек /



980

родившиеся



1 318

умершие

Естественная убыль
населения

338



3 905

прибывшие



4 368

выбывшие

Миграционная убыль
населения

463



366

браки



476

разводы

ЭКОНОМИЧЕСКОЕ РАЗВИТИЕ

/ январь-июнь 2022 года к январю-июню 2021 года /



Индекс промышленного
производства

120,6% ▲



Индекс производства
продукции сельского хозяйства

84,3% ▼



Ввод в действие жилых домов
организациями всех форм собственности
и индивидуальными застройщиками

134,2% ▲



Объем платных услуг населению

103,8% ▲



Оборот розничной торговли

98,0% ▼



Оборот общественного питания

160,2% ▲



ИНДЕКС ПРОМЫШЛЕННОГО ПРОИЗВОДСТВА В РЕСПУБЛИКЕ КАЛМЫКИЯ

ЯНВАРЬ-ИЮНЬ 2022 ГОДА
В % К ЯНВАРЮ-ИЮНЮ 2021 ГОДА



Промышленное производство

120,6▲




Добыча полезных
ископаемых

103,1▲



Обрабатывающие
производства

75,5▼



Обеспечение электрической
энергией, газом и паром;
кондиционирование воздуха

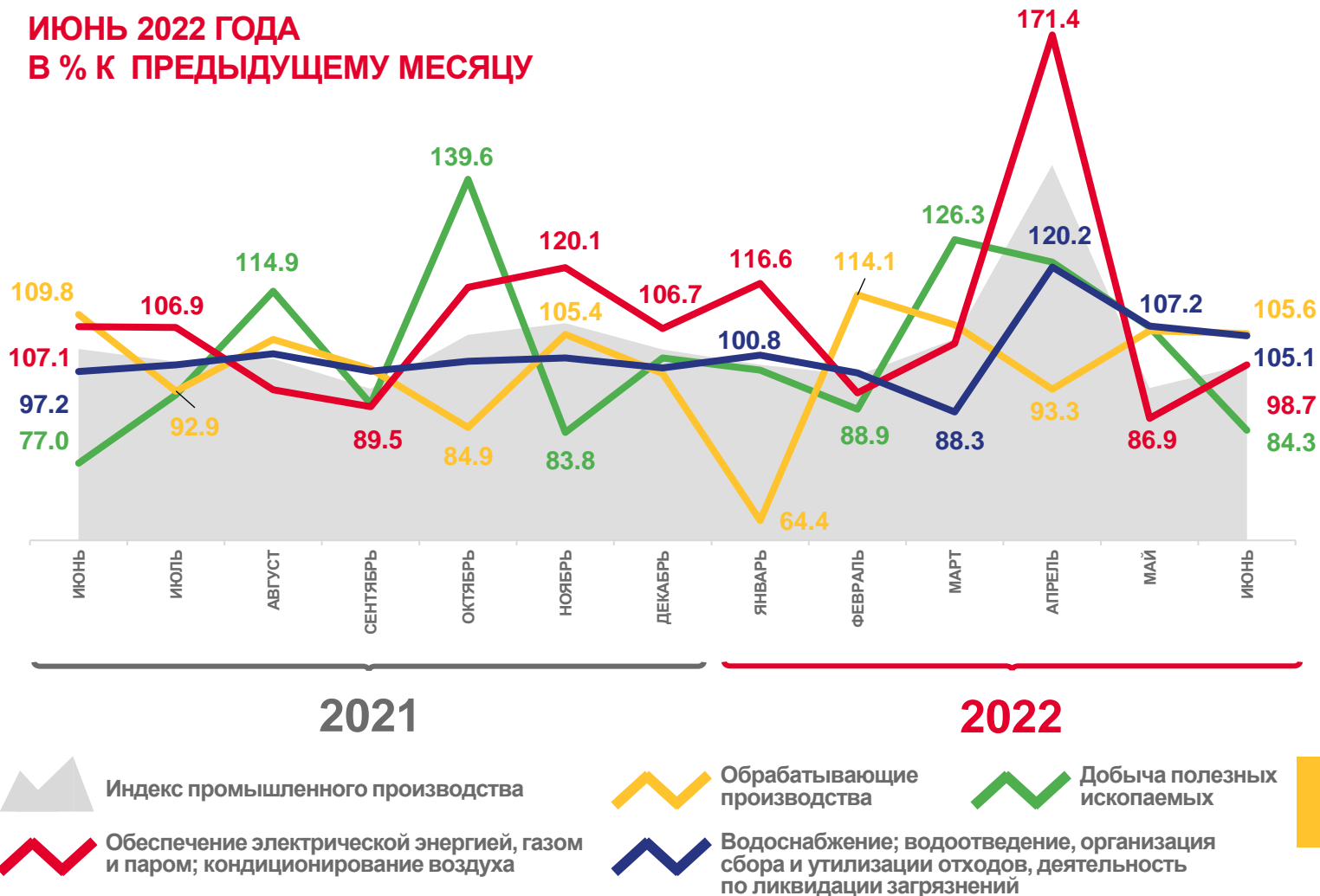
157,2▲

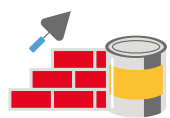


Водоснабжение; водоотведение,
организация сбора и утилизации
отходов, деятельность
по ликвидации загрязнений

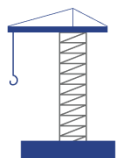
101,6▲

ИЮНЬ 2022 ГОДА
В % К ПРЕДЫДУЩЕМУ МЕСЯЦУ





ОБЪЕМ РАБОТ, ВЫПОЛНЕННЫХ ПО ВИДУ ДЕЯТЕЛЬНОСТИ «СТРОИТЕЛЬСТВО» В РЕСПУБЛИКЕ КАЛМЫКИЯ



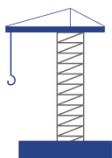
ИЮНЬ 2022 ГОДА

191,9

млн рублей

▼ 35,3%

к июню 2021 года



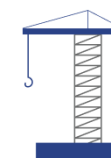
ЯНВАРЬ - ИЮНЬ 2022 ГОДА

823,3

млн рублей

▼ 55,8%

к январю-июню
2021 года



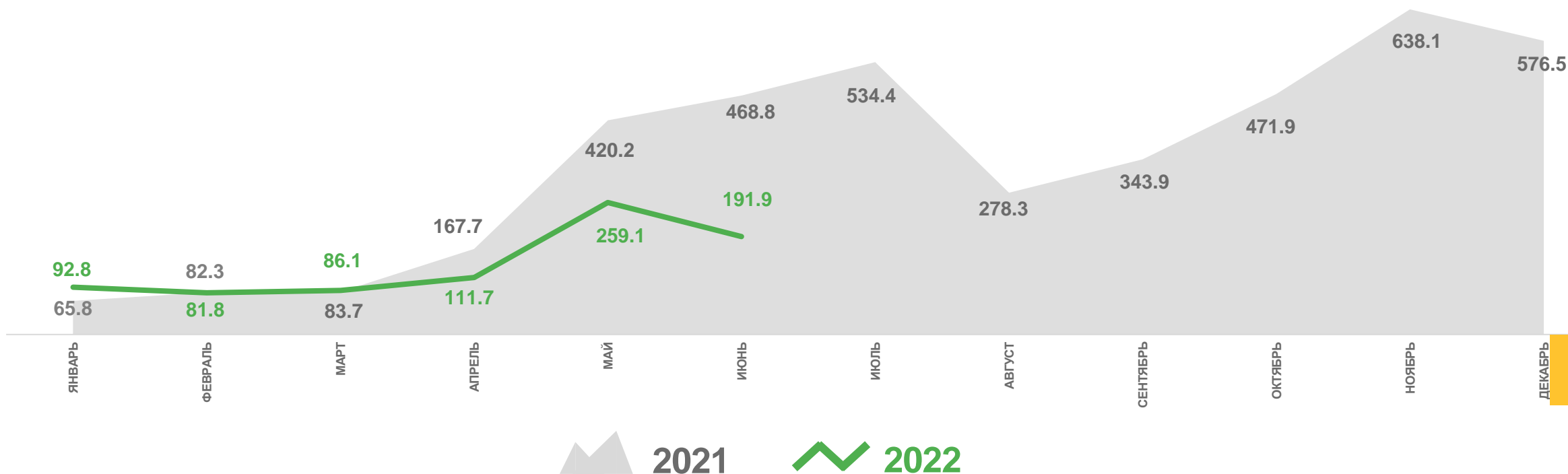
ЯНВАРЬ - ИЮНЬ 2021 ГОДА

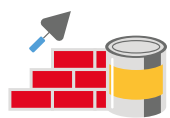
1 288,4

млн рублей

▼ 44,3%

к январю-июню
2020 года





ДИНАМИКА ВВОДА В ДЕЙСТВИЕ ЖИЛЫХ ДОМОВ В РЕСПУБЛИКЕ КАЛМЫКИЯ

ИЮНЬ 2022 ГОДА



9,1

тыс. м²
общей площади

▲ 103,4%

к июню 2021 года

ЯНВАРЬ-ИЮНЬ 2022 ГОДА



67,7

тыс. м²
общей площади

▲ 134,2%

к январю-июню
2021 года

ЯНВАРЬ-ИЮНЬ 2021 ГОДА

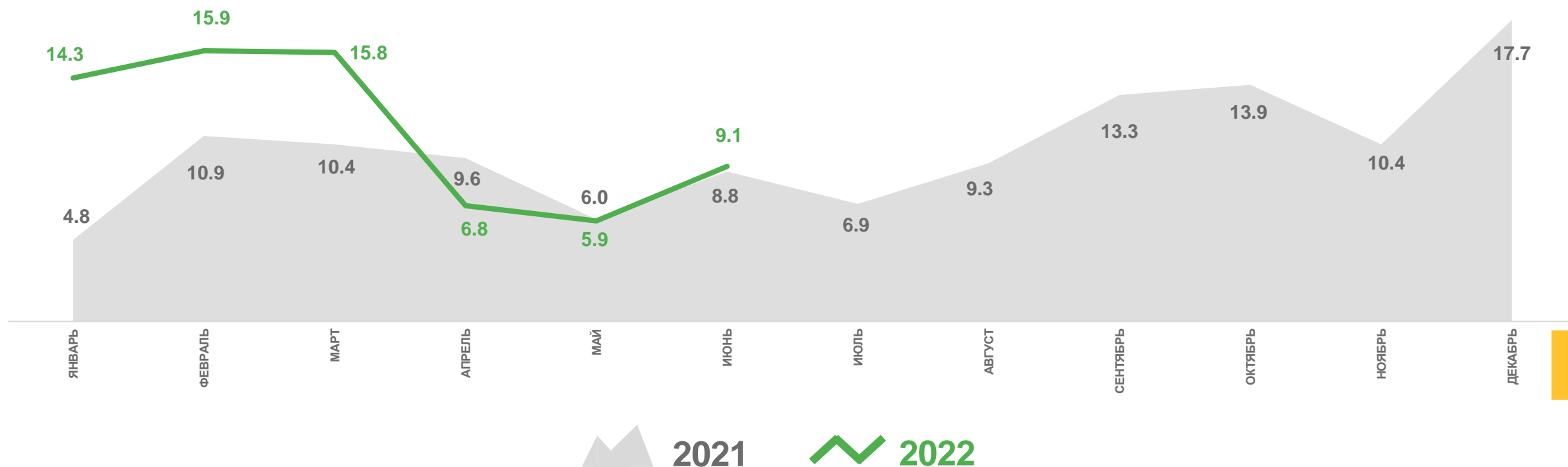


50,5

тыс. м²
общей площади

▲ 195,6%

к январю-июню
2020 года





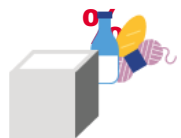
СЕЛЬСКОЕ ХОЗЯЙСТВО В РЕСПУБЛИКЕ КАЛМЫКИЯ

ЯНВАРЬ-ИЮНЬ 2022 ГОДА



Объем продукции
сельского хозяйства всех
сельхозпроизводителей,
млн рублей
(в фактических ценах)

6 284,2



Объем продукции
сельского хозяйства всех
сельхозпроизводителей,
в % к соответствующему
периоду предыдущего года

84,3 ▼

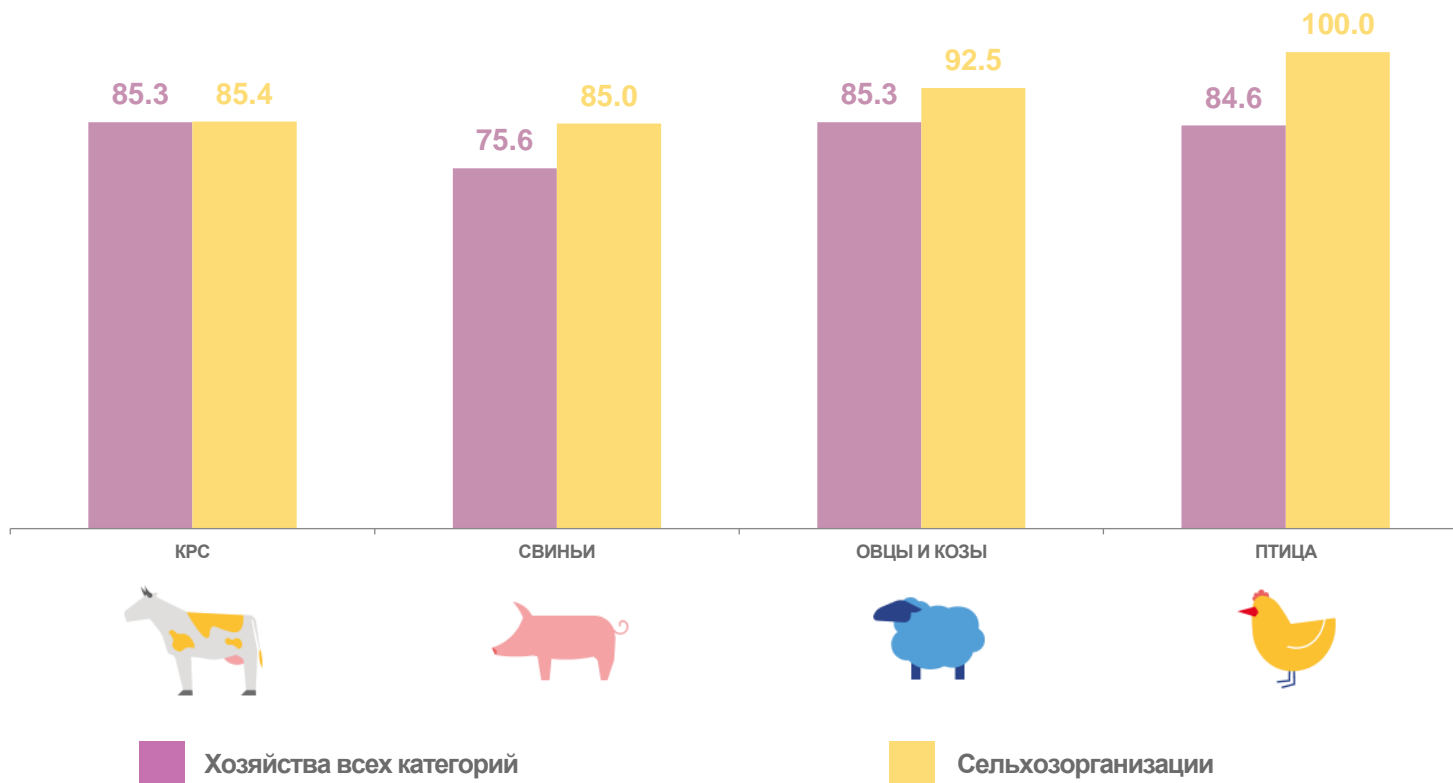


Объем продукции
сельского хозяйства всех
сельхозпроизводителей,
июнь 2022 года в
% к маю 2022 года

128,4 ▲

ПОГОЛОВЬЕ СКОТА И ПТИЦЫ В ХОЗЯЙСТВАХ ВСЕХ КАТЕГОРИЙ

/ июнь 2022 года в % к аналогичному периоду предыдущего года /





ГРУЗОБОРОТ АВТОМОБИЛЬНОГО ТРАНСПОРТА В РЕСПУБЛИКЕ КАЛМЫКИЯ*

ИЮНЬ 2022 ГОДА

939,0

ТЫС. Т-КМ

▲103,6%

к июню 2021 года



ЯНВАРЬ-ИЮНЬ 2022 ГОДА

2 499,4

ТЫС. Т-КМ

▼82,4%

к январю-июню 2021 года



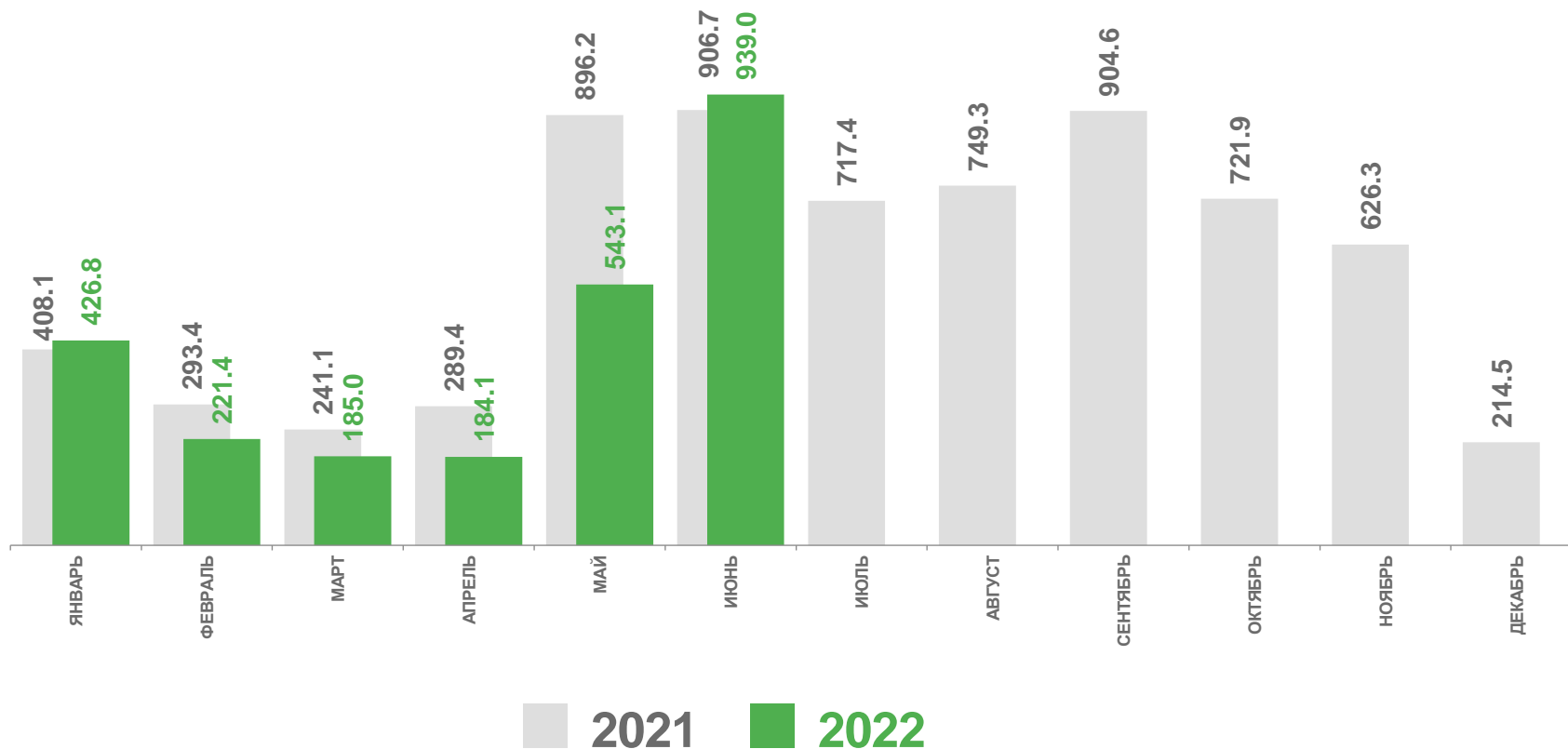
ЯНВАРЬ-ИЮНЬ 2021 ГОДА

3 034,9

ТЫС. Т-КМ

▼20,9%

к январю-июню 2020 года



* включает данные автомобильного транспорта всех видов экономической деятельности крупных и средних организаций, средняя численность работников которых превышает 15 человек



ПАССАЖИРОБОРОТ АВТОМОБИЛЬНОГО ТРАНСПОРТА В РЕСПУБЛИКЕ КАЛМЫКИЯ *

ИЮНЬ 2022 ГОДА

13 127,2

тыс. пасс.-км

▲ 260,5%

к июню 2021 года



ЯНВАРЬ-ИЮНЬ 2022 ГОДА

76 451,4

тыс. пасс.-км

▲ 257,3%

к январю-июню 2021 года



ЯНВАРЬ-ИЮНЬ 2021 ГОДА

29 709,4

тыс. пасс.-км

▼ 37,1%

к январю-июню 2020 года



* по юридическим лицам (кроме микропредприятий), осуществляющим регулярные перевозки пассажиров на коммерческой основе



РОЗНИЧНАЯ ТОРГОВЛЯ В РЕСПУБЛИКЕ КАЛМЫКИЯ

ЯНВАРЬ-ИЮНЬ 2022 ГОДА



Оборот розничной торговли,
млн рублей

13 877,1



Оборот розничной торговли,
в % к соответствующему
периоду предыдущего года

98,0 ▼



Оборот розничной торговли,
июнь 2022 года в % к
июню 2021 года

97,6 ▼

13 769,4
млн рублей

98,0% ▼

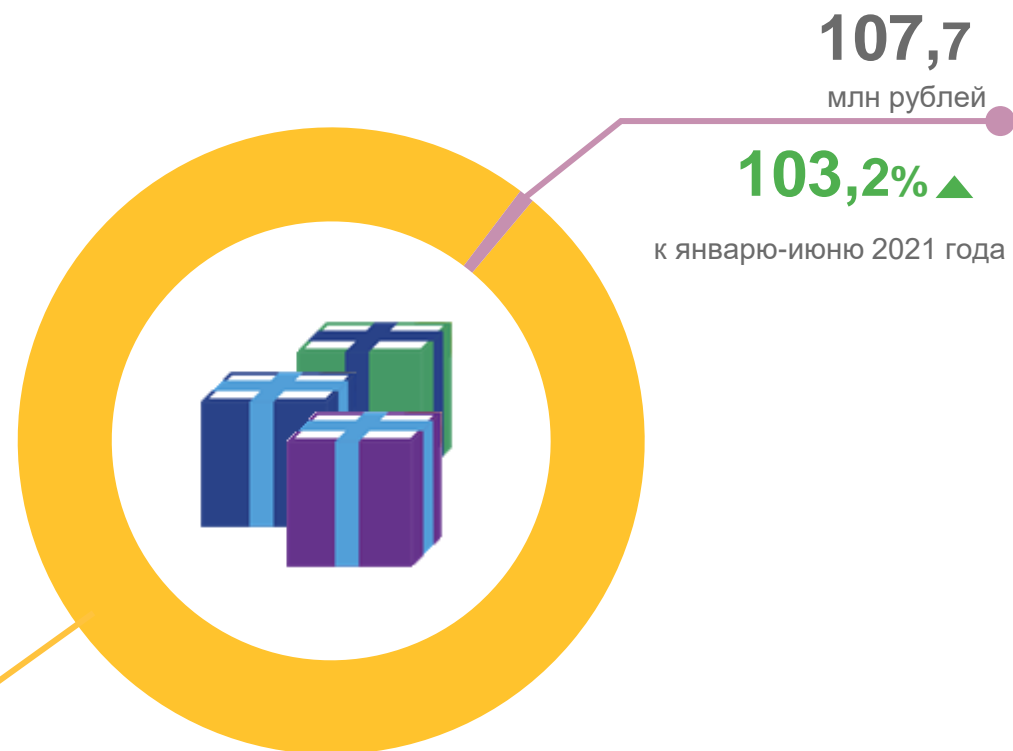
к январю-июню 2021 года



Оборот торговых организаций,
индивидуальных предпринимателей вне рынка



Продажа товаров
на розничных рынках и ярмарках





ОБЪЕМ ПЛАТНЫХ УСЛУГ, ОКАЗАННЫХ НАСЕЛЕНИЮ В РЕСПУБЛИКЕ КАЛМЫКИЯ

ЯНВАРЬ-ИЮНЬ 2022 ГОДА



Объем платных услуг,
оказанных населению,
млн рублей

3 734,0



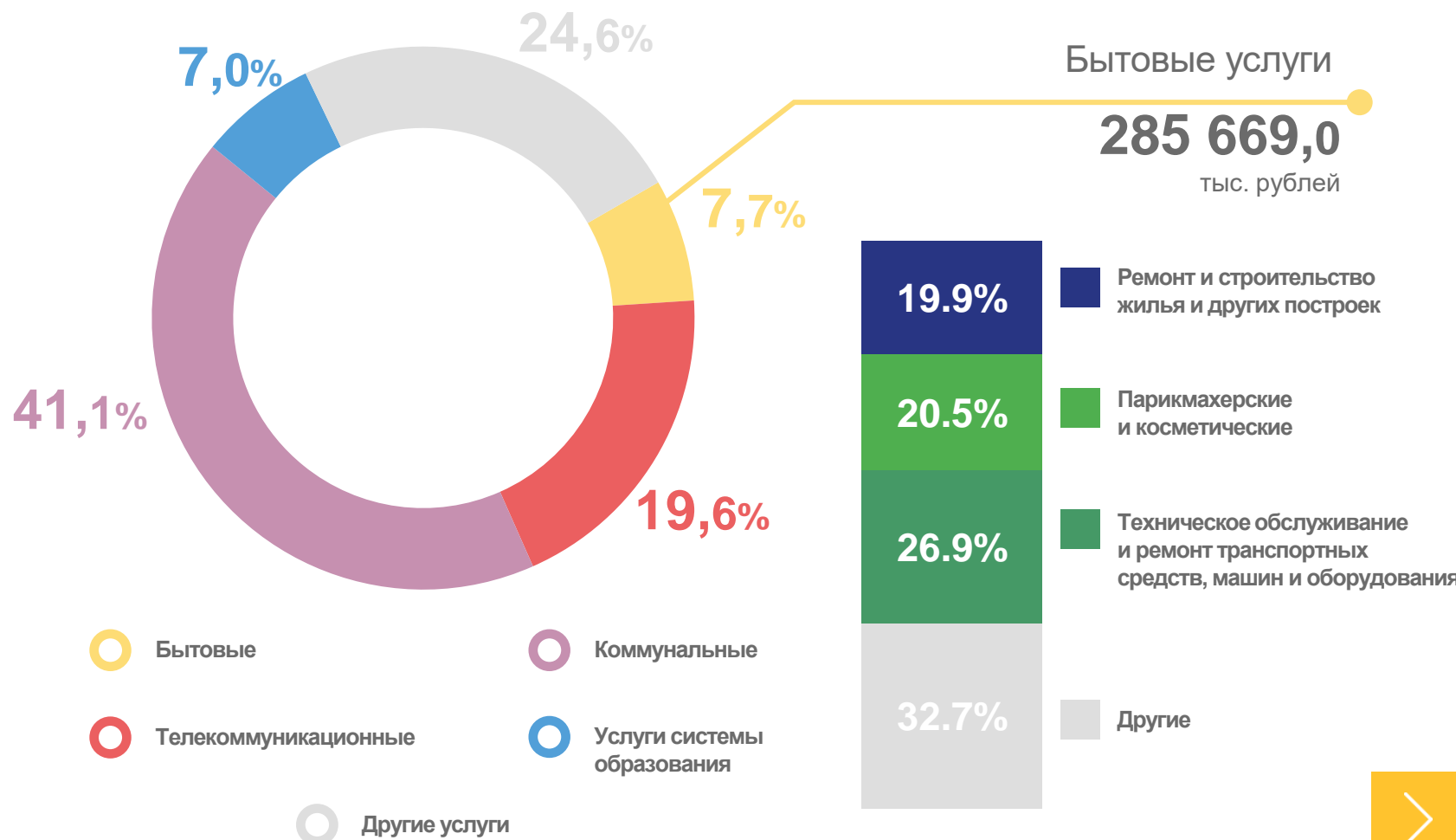
Объем платных услуг,
оказанных населению,
в % к соответствующему
периоду предыдущего года

103,8 ▲



Объем платных услуг,
оказанных населению,
июнь 2022 года в % к
июню 2021 года

96,3 ▼





ОПТОВАЯ ТОРГОВЛЯ В РЕСПУБЛИКЕ КАЛМЫКИЯ

ЯНВАРЬ-ИЮНЬ 2022 ГОДА



Оборот оптовой торговли,
млн рублей

3 829,5



Оборот оптовой торговли,
в % к соответствующему
периоду предыдущего года

133,0 ▲



Оборот оптовой торговли,
июнь 2022 года в % к
июню 2021 года

141,4 ▲

