



ФЕДЕРАЛЬНАЯ СЛУЖБА
ГОСУДАРСТВЕННОЙ СТАТИСТИКИ

О социально-экономическом положении Астраханской области



январь 2022 года



ФЕДЕРАЛЬНАЯ СЛУЖБА
ГОСУДАРСТВЕННОЙ СТАТИСТИКИ

О социально- экономическом положении Астраханской области в январе 2022 г.

- 01 [Основные экономические и социальные показатели](#)
- 02 [Промышленное производство](#)
- 03 [Строительство](#)
- 04 [Сельское хозяйство](#)
- 05 [Транспорт](#)
- 06 [Рынки товаров и услуг](#)





ОСНОВНЫЕ ЭКОНОМИЧЕСКИЕ И СОЦИАЛЬНЫЕ ПОКАЗАТЕЛИ АСТРАХАНСКОЙ ОБЛАСТИ

СОЦИАЛЬНОЕ РАЗВИТИЕ

/ январь-декабрь 2021, человек /



10 709

родившиеся



16 189

умершие

Естественная убыль населения

5 480



19 205

прибывшие



21 963

выбывшие

Миграционная убыль населения

2 758



5 379

браки



5 013

разводы

ЭКОНОМИЧЕСКОЕ РАЗВИТИЕ

/ январь 2021 к соответствующему периоду предыдущего года/



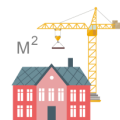
Индекс промышленного производства

96,9% ▼



Индекс производства продукции сельского хозяйства

102,6% ▲



Ввод в действие жилых домов организациями всех форм собственности и индивидуальными застройщиками

187,0% ▲



Объем платных услуг населению

105,3% ▲



Оборот розничной торговли

105,1% ▲



Оборот общественного питания

112,2% ▲



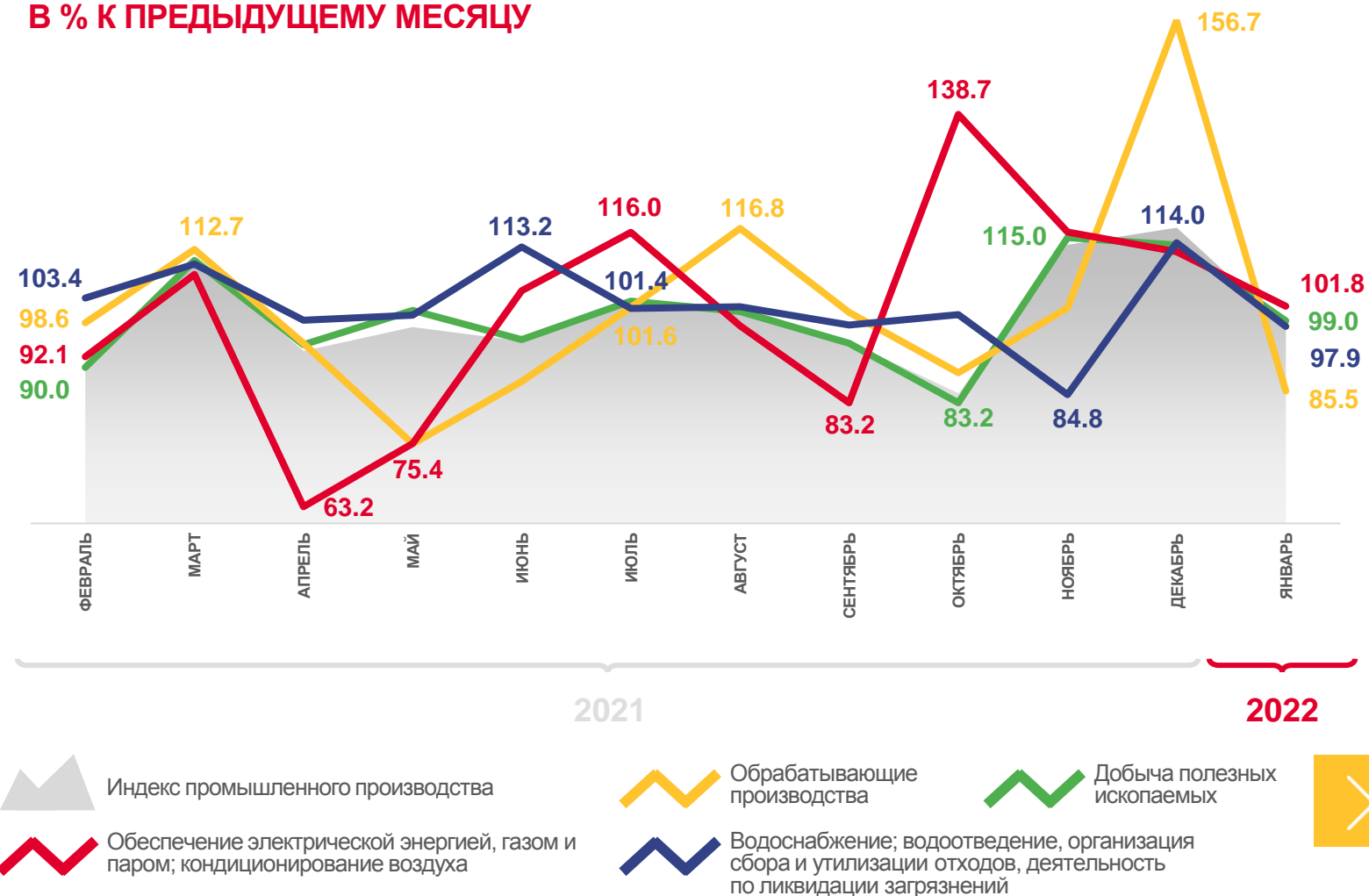


ИНДЕКС ПРОМЫШЛЕННОГО ПРОИЗВОДСТВА В АСТРАХАНСКОЙ ОБЛАСТИ

ЯНВАРЬ 2022г. В % К ЯНВАРЮ 2021г.



В % К ПРЕДЫДУЩЕМУ МЕСЯЦУ





ОБЪЕМ РАБОТ, ВЫПОЛНЕННЫХ ПО ВИДУ ДЕЯТЕЛЬНОСТИ «СТРОИТЕЛЬСТВО» В АСТРАХАНСКОЙ ОБЛАСТИ



ЯНВАРЬ 2022г.

1 350,9

млн рублей

▲136,0%

к январю 2021г.



ЯНВАРЬ 2021г.

882,4

млн рублей

▼34,6%

к январю 2020г.



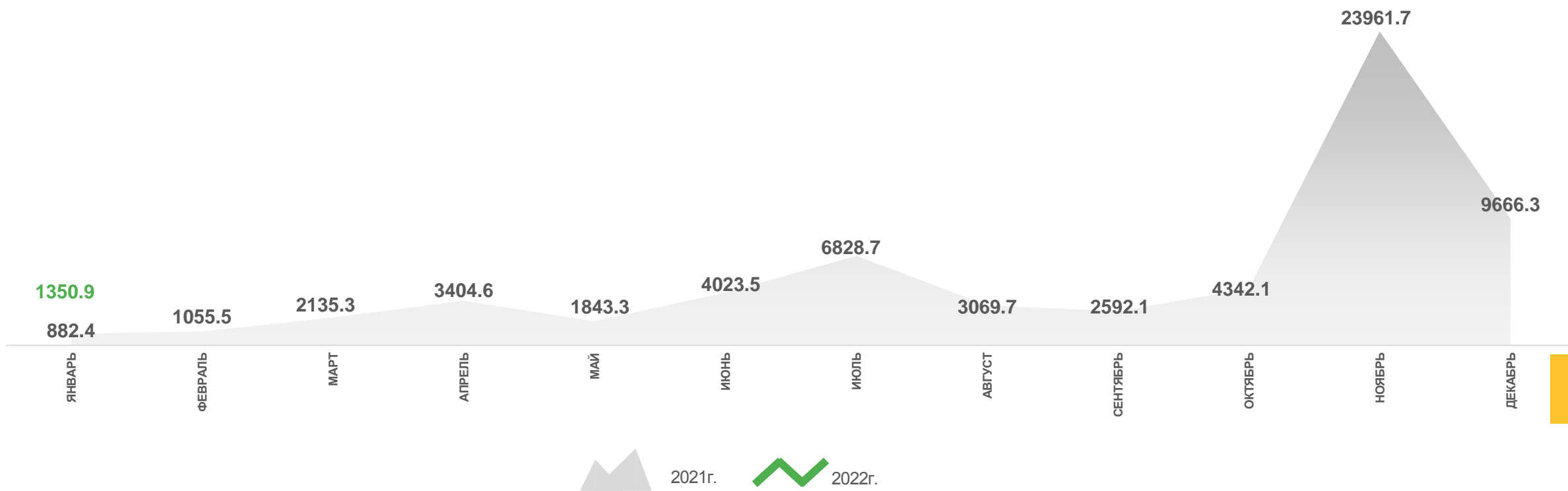
ЯНВАРЬ-ДЕКАБРЬ 2021г.

63 805,2

млн рублей

▲142,2%

к январю-декабрю 2020г.





ДИНАМИКА ВВОДА В ДЕЙСТВИЕ ЖИЛЫХ ДОМОВ В АСТРАХАНСКОЙ ОБЛАСТИ



ЯНВАРЬ 2022г.

65,7

тыс. м²
общей площади

▲ 187,0%

к январю 2021г.



ЯНВАРЬ 2021г.

35,2

млн рублей

▲ в 3,3р.

к январю 2020г.



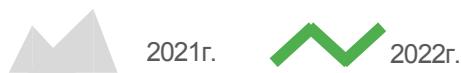
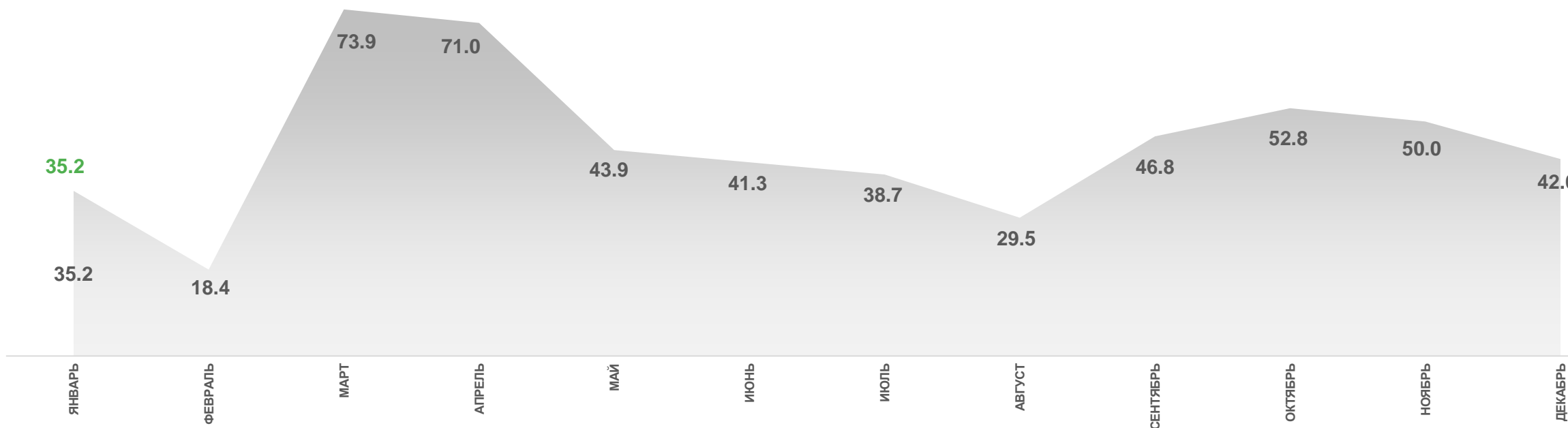
ЯНВАРЬ-ДЕКАБРЬ 2021г.

543,4

млн рублей

▲ 148,9%

к январю-декабрю 2020г.






СЕЛЬСКОЕ ХОЗЯЙСТВО В АСТРАХАНСКОЙ ОБЛАСТИ

ЯНВАРЬ 2022г.



Объем продукции сельского хозяйства всех сельхозпроизводителей, млн рублей (в фактических ценах)

1 092,9



Объем продукции сельского хозяйства всех сельхозпроизводителей, в % к соответствующему периоду предыдущего года

102,6 ▲

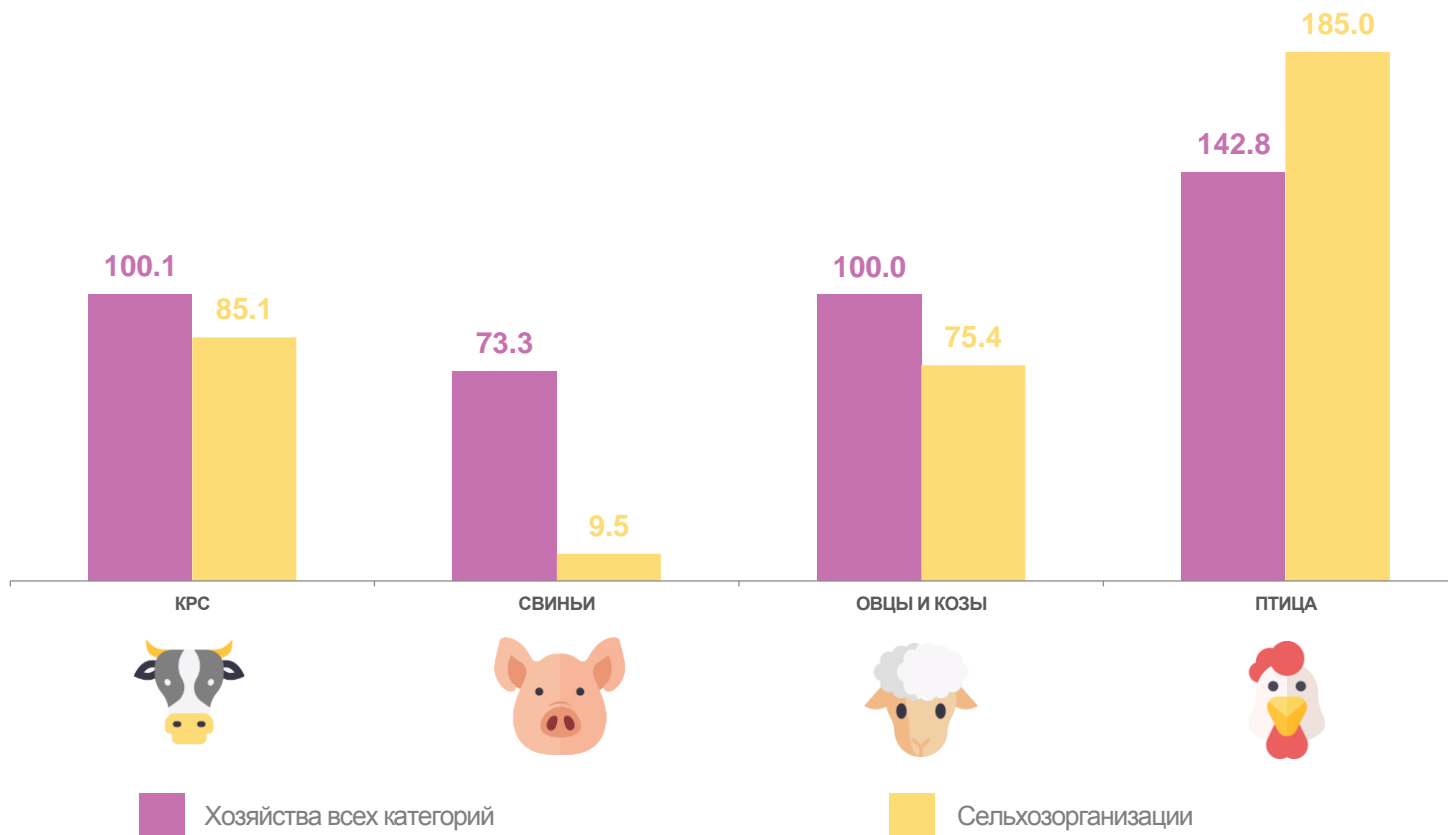


Объем продукции сельского хозяйства всех сельхозпроизводителей, в % к предыдущему периоду

12,0 ▼

ПОГОЛОВЬЕ СКОТА И ПТИЦЫ В ХОЗЯЙСТВАХ ВСЕХ КАТЕГОРИЙ

/ январь 2022г. в % к аналогичному периоду предыдущего года /





ГРУЗОБОРОТ АВТОМОБИЛЬНОГО ТРАНСПОРТА В АСТРАХАНСКОЙ ОБЛАСТИ *

ЯНВАРЬ 2022г.



8 501,0

ТЫС. Т-КМ

▲ 120,2%

к январю 2021г.

ЯНВАРЬ 2021г.



7 071,1

ТЫС. Т-КМ

▲ 106,5%

к январю 2020г.

ЯНВАРЬ-ДЕКАБРЬ 2021г.

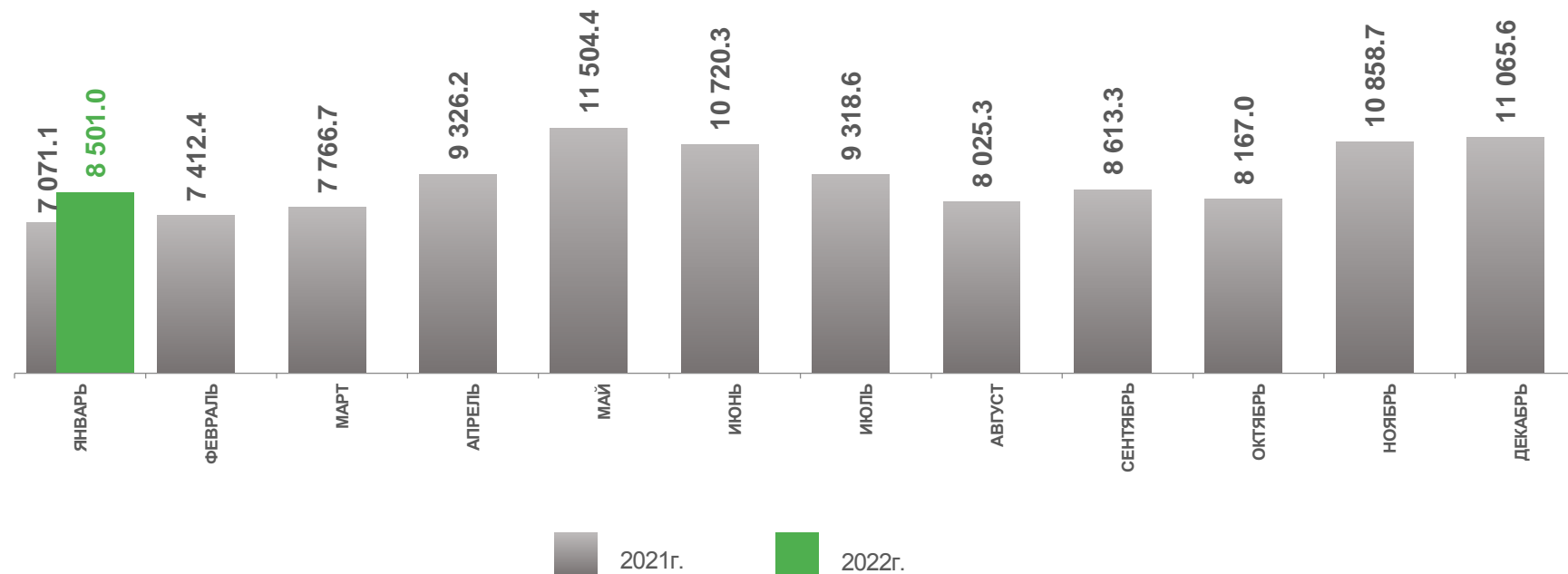


109 849,7

ТЫС. Т-КМ

▼ 90,7%

к январю-декабрю 2020г.



* включает данные автомобильного транспорта всех видов экономической деятельности крупных и средних организаций, средняя численность работников которых превышает 15 человек





ПАССАЖИРООБОРОТ АВТОМОБИЛЬНОГО ТРАНСПОРТА В АСТРАХАНСКОЙ ОБЛАСТИ *

ЯНВАРЬ 2022г.

80 620,3

тыс. пасс.-км

▼ 26,1%

к январю 2021г.



ЯНВАРЬ 2021г.

308 684,2

тыс. пасс.-км

▼ 82,2%

к январю 2020г.



ЯНВАРЬ-ДЕКАБРЬ 2021г.

1 836 312,4

тыс. пасс.-км

▼ 58,0%

к январю-декабрю 2020г.



* по юридическим лицам (кроме микропредприятий), осуществляющим регулярные перевозки пассажиров на коммерческой основе





РОЗНИЧНАЯ ТОРГОВЛЯ В АСТРАХАНСКОЙ ОБЛАСТИ

ЯНВАРЬ 2022г.



Оборот розничной торговли,
млн рублей

16 188,9



Оборот розничной торговли,
в % к соответствующему
периоду предыдущего года

105,1 ▲



Оборот розничной торговли,
в % к предыдущему периоду

79,4 ▼



● Оборот торговых организаций,
индивидуальных предпринимателей вне рынка

○ продажа товаров
на розничных рынках и ярмарках





ОБЪЕМ ПЛАТНЫХ УСЛУГ, ОКАЗАННЫХ НАСЕЛЕНИЮ В АСТРАХАНСКОЙ ОБЛАСТИ

ЯНВАРЬ 2022г.



Объем платных услуг, оказанных населению, млн рублей

3 688,4



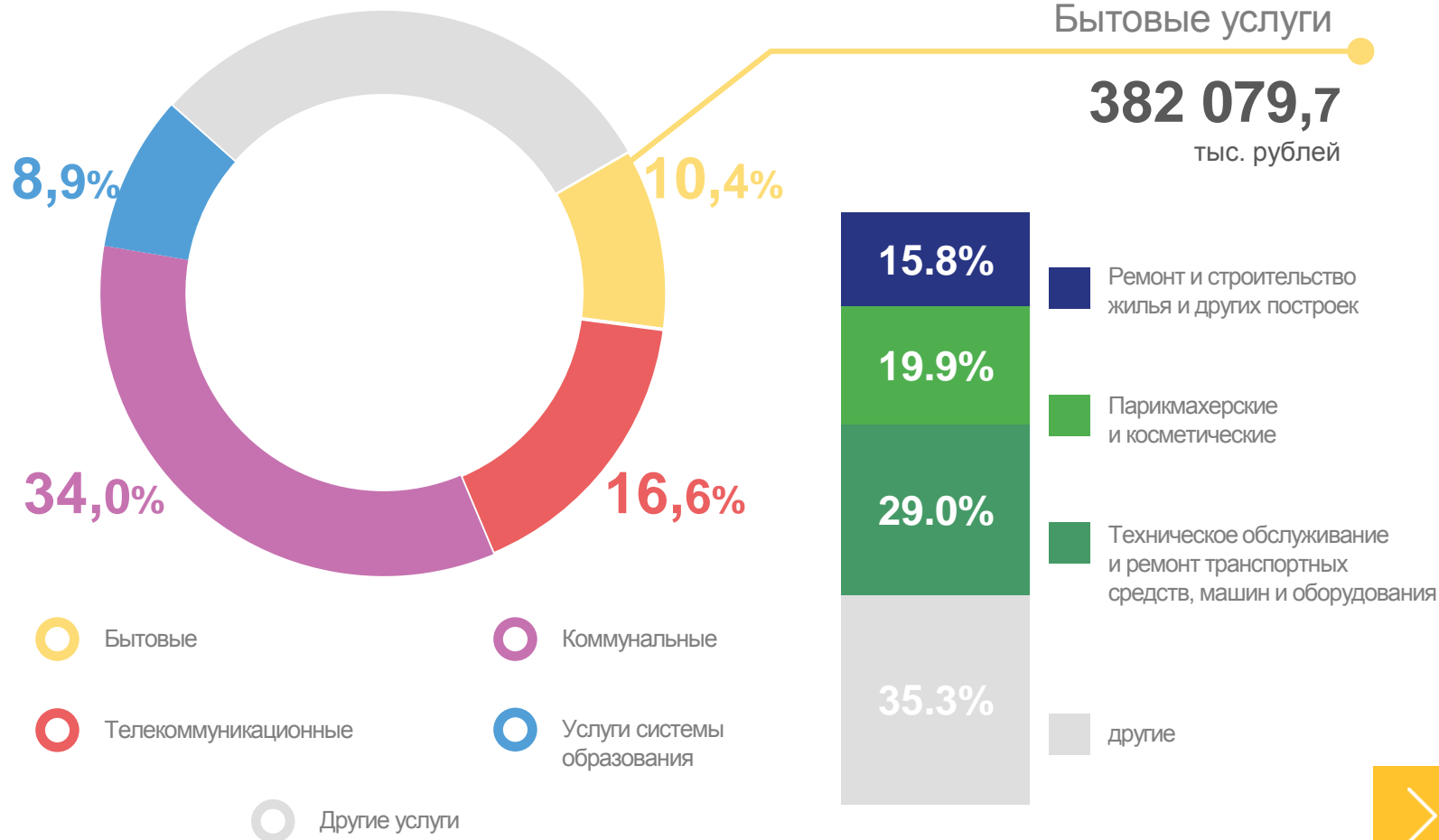
Объем платных услуг, оказанных населению, в % к соответствующему периоду предыдущего года

105,3 ▲



Объем платных услуг, оказанных населению, в % к предыдущему периоду

86,2 ▼





ОПТОВАЯ ТОРГОВЛЯ В АСТРАХАНСКОЙ ОБЛАСТИ

ЯНВАРЬ 2022г.



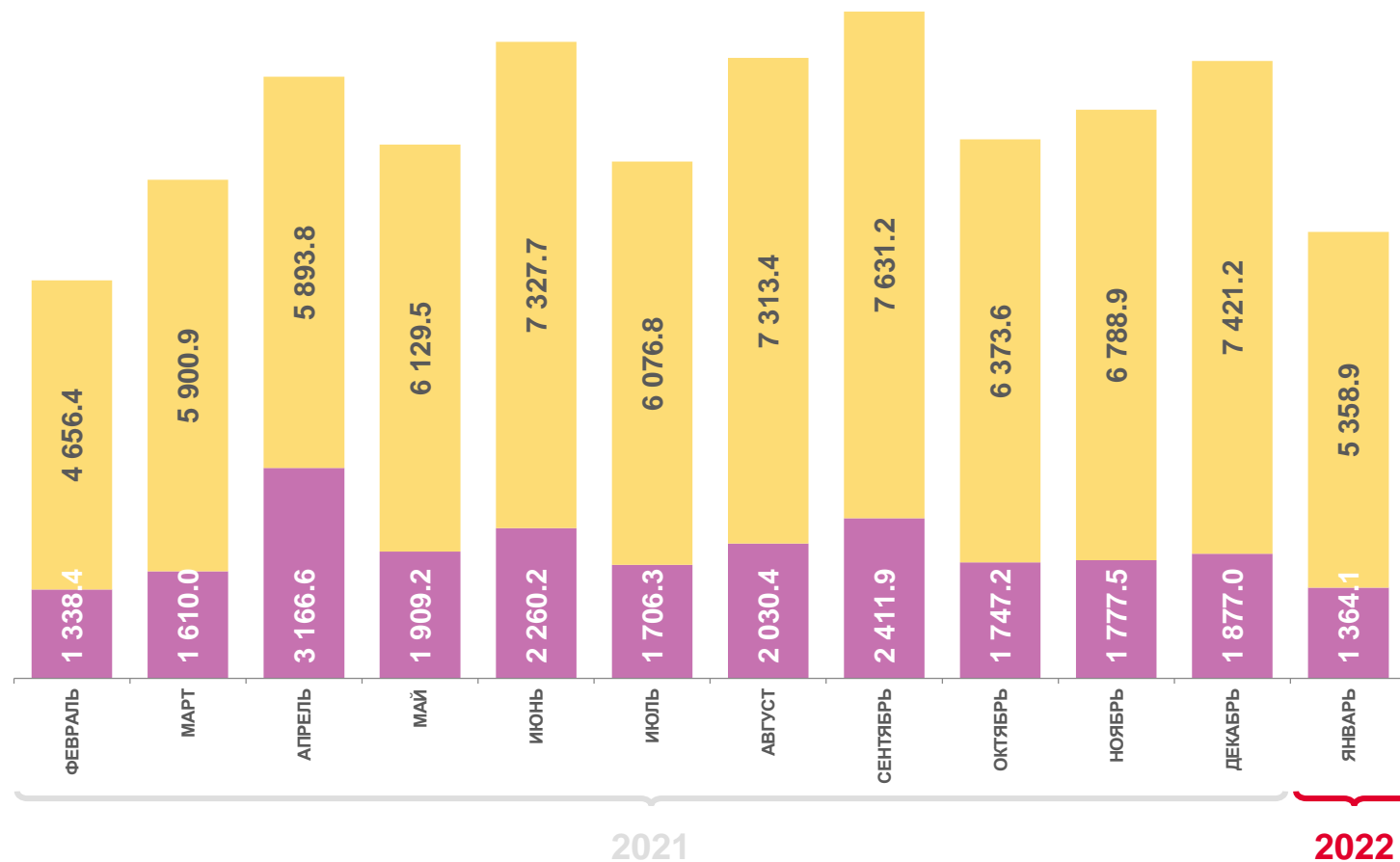
Оборот оптовой торговли,
млн рублей **6 723,0**



Оборот оптовой торговли,
в % к соответствующему
периоду предыдущего года **114,0 ▲**



Оборот оптовой торговли,
в % к предыдущему периоду **71,9 ▼**



Оборот оптовой торговли организаций других видов деятельности

Оборот оптовой торговли организаций оптовой торговли