



ФЕДЕРАЛЬНАЯ СЛУЖБА
ГОСУДАРСТВЕННОЙ СТАТИСТИКИ

О социально-экономическом положении Республики Калмыкия



январь 2022 года



ФЕДЕРАЛЬНАЯ СЛУЖБА
ГОСУДАРСТВЕННОЙ СТАТИСТИКИ

О социально- экономическом положении Республики Калмыкия в январе 2022 г.

- 01 [Основные экономические и социальные показатели](#)
- 02 [Промышленное производство](#)
- 03 [Строительство](#)
- 04 [Сельское хозяйство](#)
- 05 [Транспорт](#)
- 06 [Рынки товаров и услуг](#)



ОСНОВНЫЕ ЭКОНОМИЧЕСКИЕ И СОЦИАЛЬНЫЕ ПОКАЗАТЕЛИ РЕСПУБЛИКИ КАЛМЫКИЯ

СОЦИАЛЬНОЕ РАЗВИТИЕ

/ январь-декабрь 2021, человек /



2 650

родившиеся



3 633

умершие

Естественная убыль
населения

983



11 046

прибывшие



12 320

выбывшие

Миграционная убыль
населения

1 274



1 169

браки



1 095

разводы

ЭКОНОМИЧЕСКОЕ РАЗВИТИЕ

/ январь 2022 к соответствующему периоду предыдущего года /



Индекс промышленного
производства

98,5% ▼



Индекс производства
продукции сельского хозяйства

78,3% ▼



Ввод в действие жилых домов
организациями всех форм собственности
и индивидуальными застройщиками

В 2,9 р. ▲



Объем платных услуг населению

96,1% ▼



Оборот розничной торговли

100,3% ▲



Оборот общественного питания

118,0% ▲

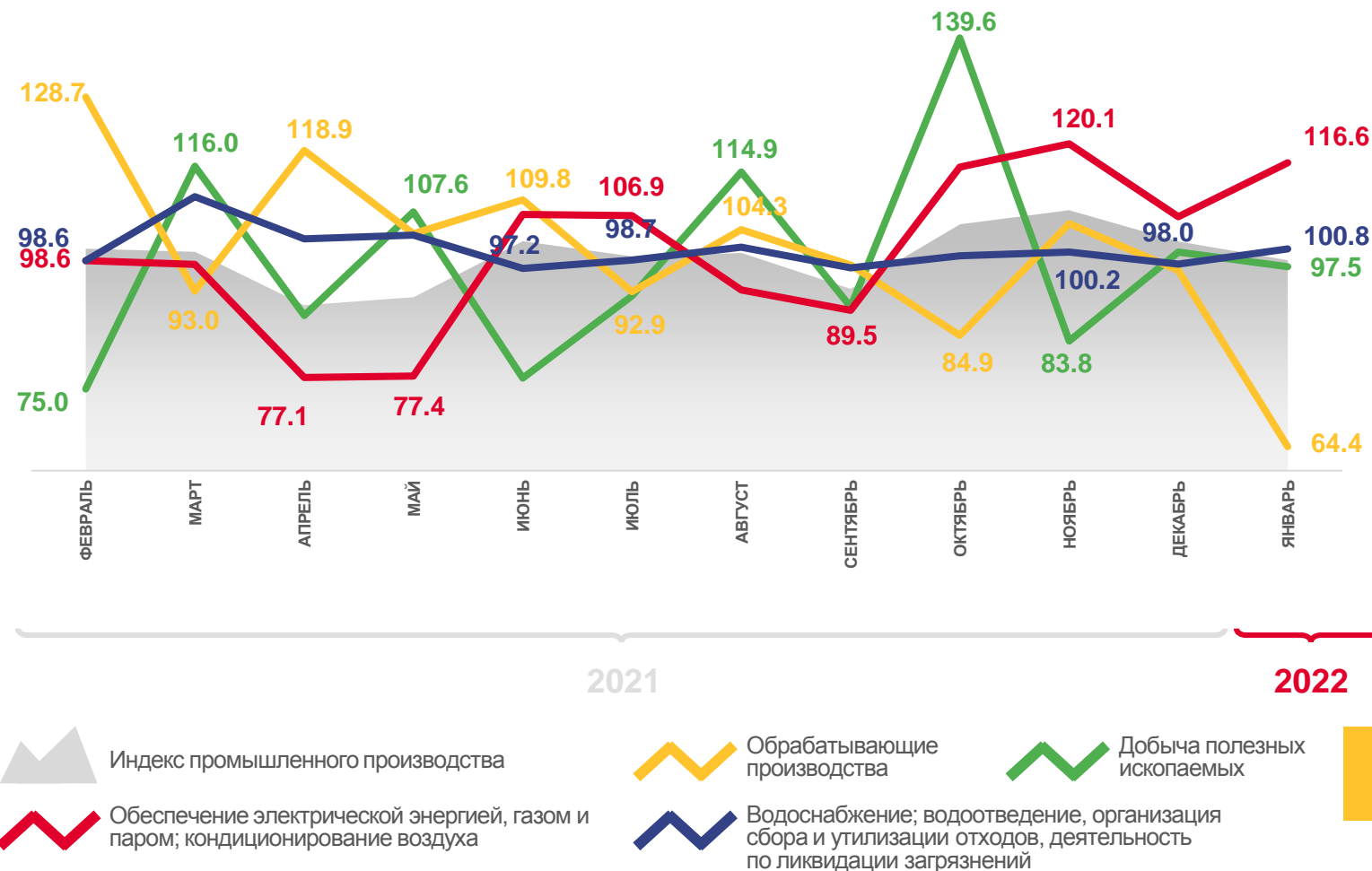


ИНДЕКС ПРОМЫШЛЕННОГО ПРОИЗВОДСТВА В РЕСПУБЛИКЕ КАЛМЫКИЯ

ЯНВАРЬ 2022г. В % К ЯНВАРЮ 2021г.



В % К ПРЕДЫДУЩЕМУ МЕСЯЦУ





ОБЪЕМ РАБОТ, ВЫПОЛНЕННЫХ ПО ВИДУ ДЕЯТЕЛЬНОСТИ «СТРОИТЕЛЬСТВО» В РЕСПУБЛИКЕ КАЛМЫКИЯ



ЯНВАРЬ 2022г.

92,8

млн рублей

▲ 124,3%

к январю 2021г.



ЯНВАРЬ 2021г.

65,8

млн рублей

▼ 9,7%

к январю 2020г.



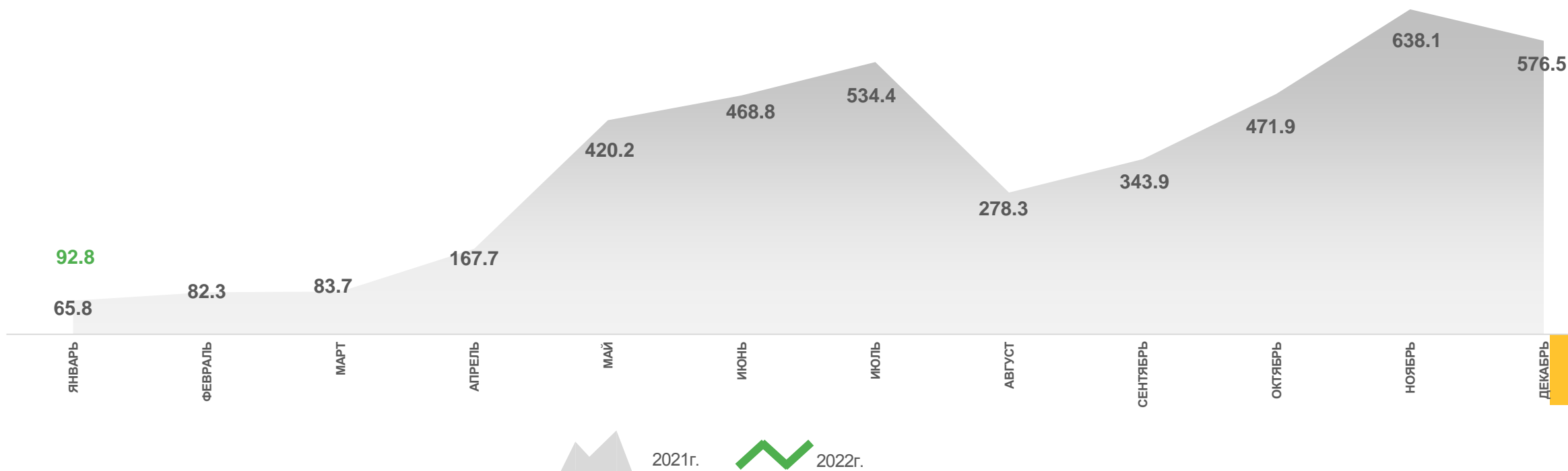
ЯНВАРЬ-ДЕКАБРЬ 2021г.

4131,6

млн рублей

▼ 45,1%

к январю-декабрю 2020г.





ДИНАМИКА ВВОДА В ДЕЙСТВИЕ ЖИЛЫХ ДОМОВ В РЕСПУБЛИКЕ КАЛМЫКИЯ*



ЯНВАРЬ 2022г.

14,3

тыс. м²
общей площади

▲ 294,5%

к январю 2021г.



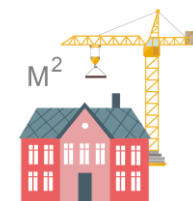
ЯНВАРЬ 2021г.

4,8

тыс кв м
общей
площади

▼ 98,7%

к январю 2020г.



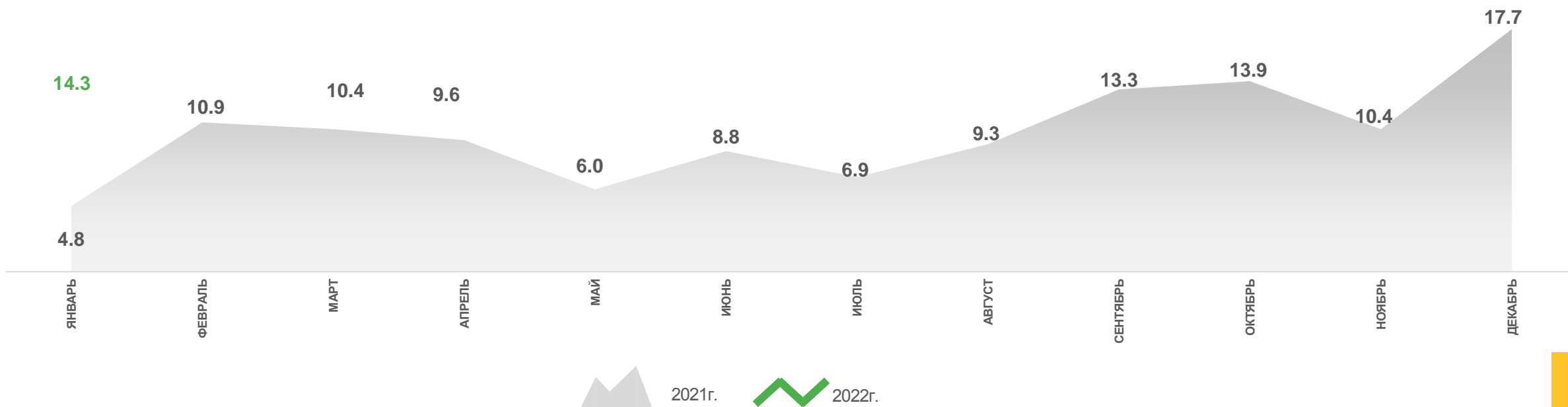
ЯНВАРЬ-ДЕКАБРЬ 2021г.

122,0

тыс кв м
общей
площади

▲ 139,5%

к январю-
декабрю 2020г.



* с учетом жилых домов, построенных населением на земельных участках, предназначенных для ведения садоводства




СЕЛЬСКОЕ ХОЗЯЙСТВО В РЕСПУБЛИКЕ КАЛМЫКИЯ

ЯНВАРЬ 2022г.



Объем продукции
сельского хозяйства всех
сельхозпроизводителей,
млн рублей
(в фактических ценах)

580,3



Объем продукции
сельского хозяйства всех
сельхозпроизводителей,
в % к соответствующему
периоду предыдущего года

78,3 ▼

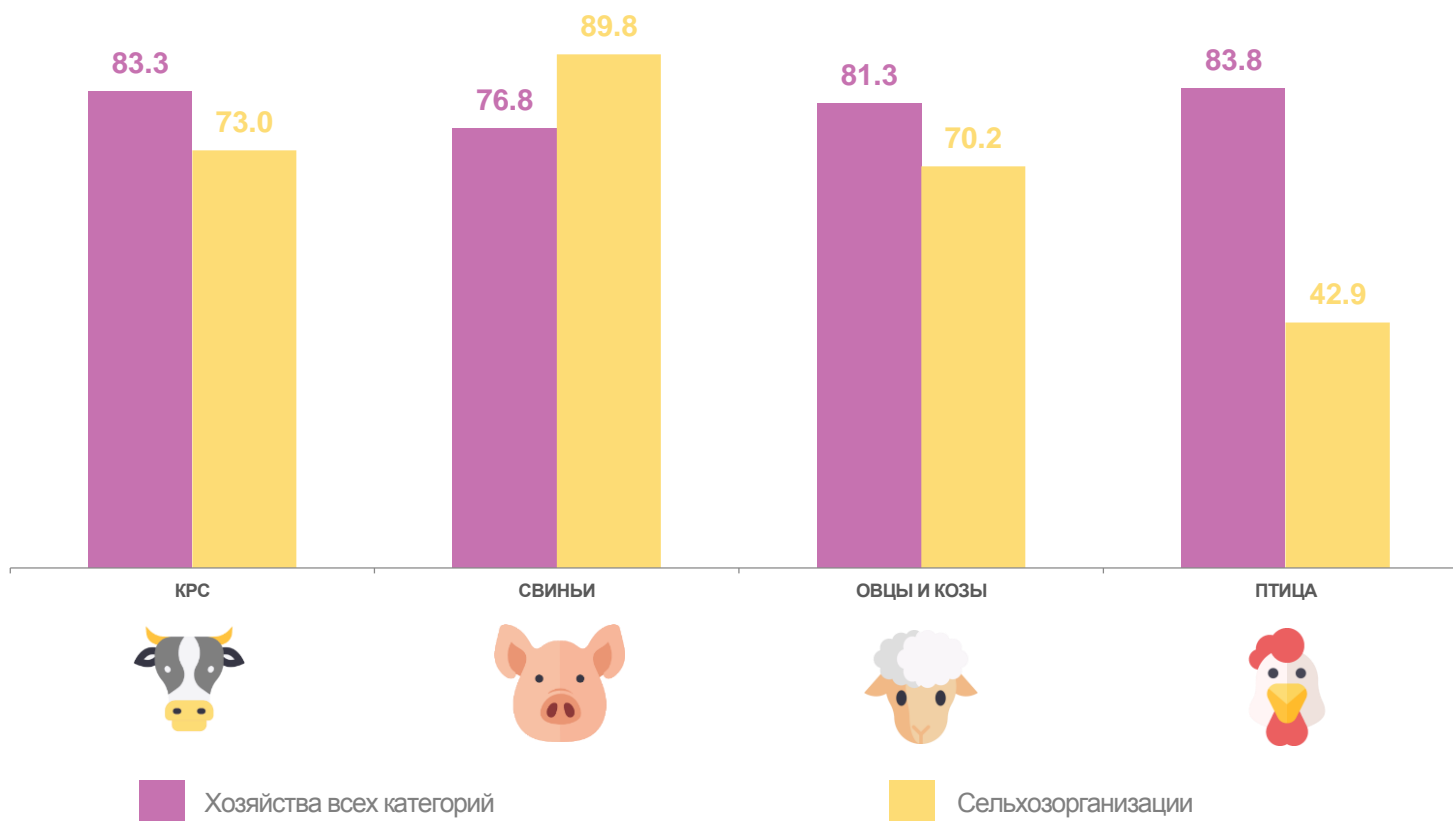


Объем продукции
сельского хозяйства всех
сельхозпроизводителей,
в % к предыдущему периоду

32,5 ▼

ПОГОЛОВЬЕ СКОТА И ПТИЦЫ В ХОЗЯЙСТВАХ ВСЕХ КАТЕГОРИЙ

/ январь 2022г. в % к аналогичному периоду предыдущего года /





ГРУЗОБОРОТ АВТОМОБИЛЬНОГО ТРАНСПОРТА В РЕСПУБЛИКЕ КАЛМЫКИЯ*

ЯНВАРЬ 2022г.



426,8

ТЫС. Т-КМ

▲ 104,6%

к январю 2021г.

ЯНВАРЬ 2021г.



408,1

ТЫС. Т-КМ

▼ 25,5%

к январю 2020г.

ЯНВАРЬ-ДЕКАБРЬ 2021г.

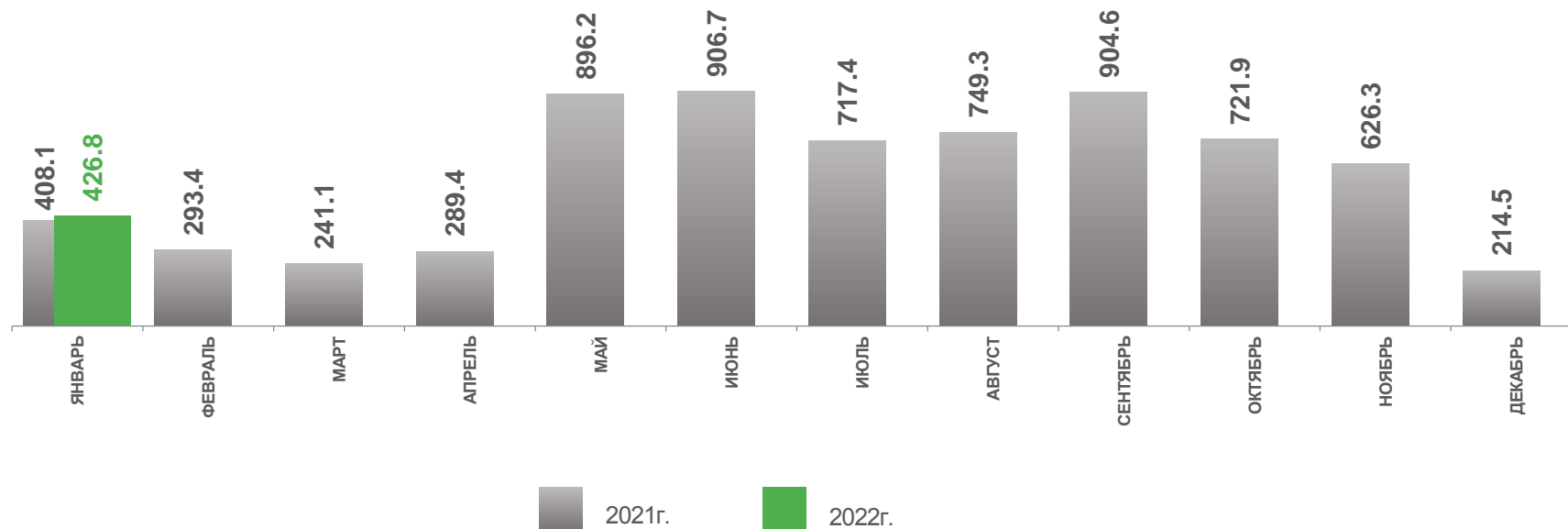


6968,9

ТЫС. Т-КМ

▼ 16,2%

к январю-декабрю 2020г.



* включает данные автомобильного транспорта всех видов экономической деятельности крупных и средних организаций, средняя численность работников которых превышает 15 человек



ПАССАЖИРООБОРОТ АВТОМОБИЛЬНОГО ТРАНСПОРТА В РЕСПУБЛИКЕ КАЛМЫКИЯ *

ЯНВАРЬ 2022г.

17 990,4

тыс. пасс.-км

▲ 175,2%

к январю 2021г.



ЯНВАРЬ 2021г.

10 270,0

тыс. пасс.-км

▼ 44,8%

к январю 2020г.



ЯНВАРЬ-ДЕКАБРЬ 2021г.

134 316,8

тыс. пасс.-км

▼ 88,0%

к январю-декабрю 2020г.



* по юридическим лицам (кроме микропредприятий), осуществляющим регулярные перевозки пассажиров на коммерческой основе



РОЗНИЧНАЯ ТОРГОВЛЯ В РЕСПУБЛИКЕ КАЛМЫКИЯ

ЯНВАРЬ 2022г.



Оборот розничной торговли,
млн рублей

2 199,2



Оборот розничной торговли,
в % к соответствующему
периоду предыдущего года

100,3 ▲



Оборот розничной торговли,
в % к предыдущему периоду

84,2 ▼

2 184,8

млн рублей

100,3% ▲

к январю 2021 г.



Оборот торговых организаций,
индивидуальных предпринимателей вне рынка



14,4
млн рублей

98,7% ▼
к январю 2021 г.



продажа товаров
на розничных рынках и ярмарках





ОБЪЕМ ПЛАТНЫХ УСЛУГ, ОКАЗАННЫХ НАСЕЛЕНИЮ В РЕСПУБЛИКЕ КАЛМЫКИЯ

ЯНВАРЬ 2022г.



Объем платных услуг,
оказанных населению,
млн рублей

564,4



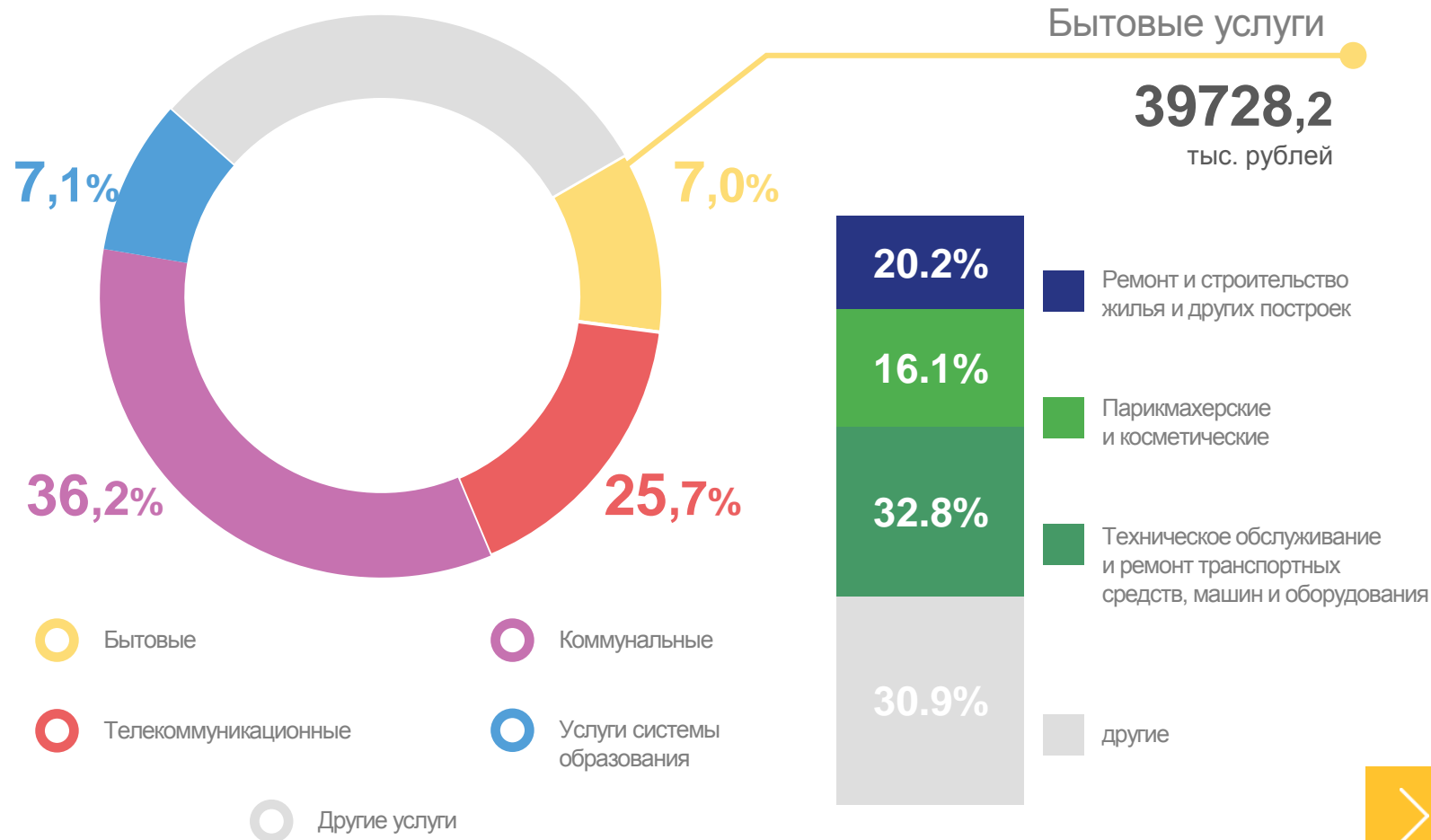
Объем платных услуг,
оказанных населению,
в % к соответствующему
периоду предыдущего года

96,1 ▲



Объем платных услуг,
оказанных населению,
в % к предыдущему
периоду

83,0 ▼





ОПТОВАЯ ТОРГОВЛЯ В РЕСПУБЛИКЕ КАЛМЫКИЯ

ЯНВАРЬ 2022г.



Оборот оптовой торговли,
млн рублей

593,3



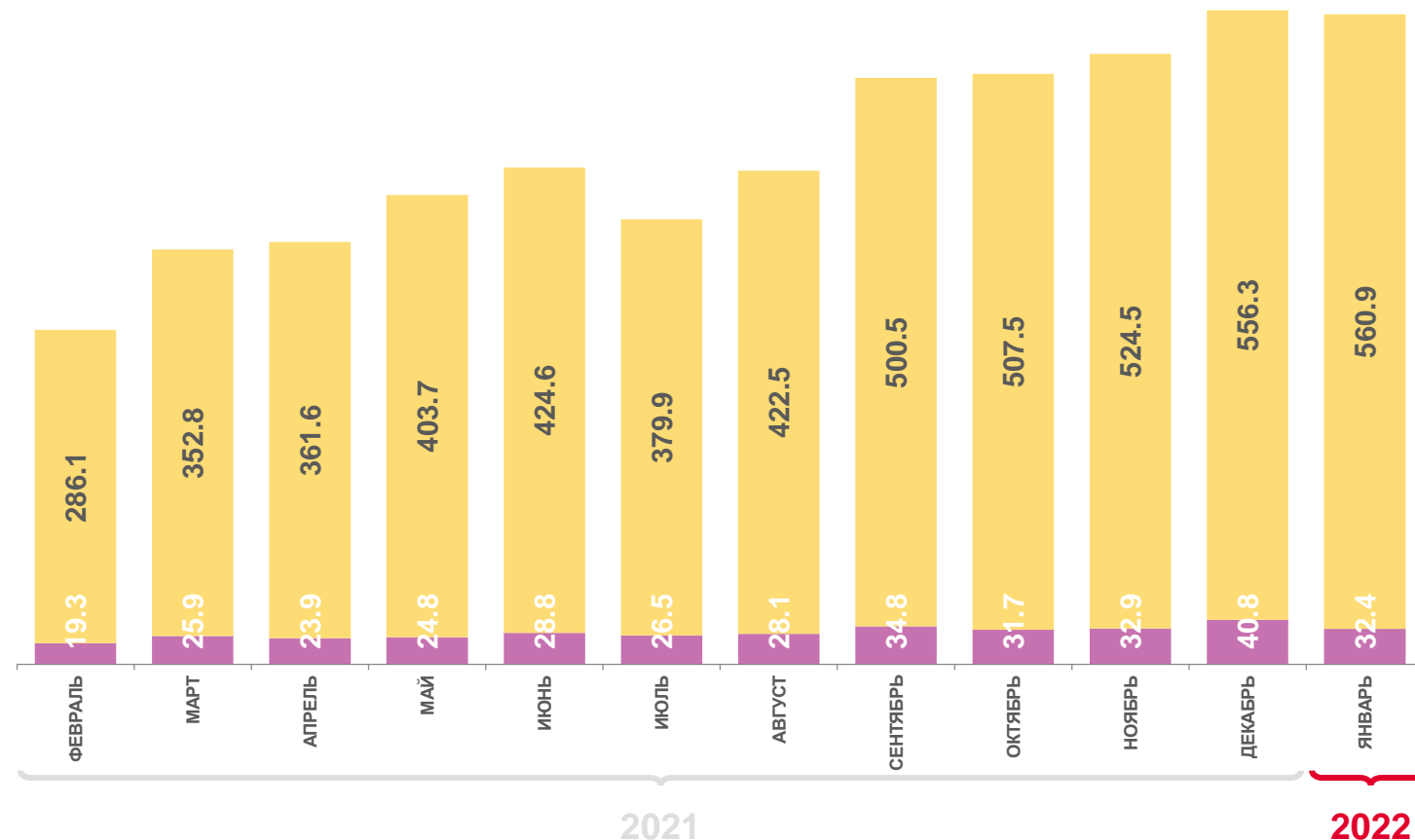
Оборот оптовой торговли,
в % к соответствующему
периоду предыдущего года

136,2 ▲



Оборот оптовой торговли,
в % к предыдущему периоду

98,7 ▼



Оборот оптовой торговли
организаций других видов экономической деятельности

Оборот оптовой торговли
организаций оптовой торговли