



УПРАВЛЕНИЕ ФЕДЕРАЛЬНОЙ СЛУЖБЫ  
ГОСУДАРСТВЕННОЙ СТАТИСТИКИ  
ПО АСТРАХАНСКОЙ ОБЛАСТИ  
И РЕСПУБЛИКЕ КАЛМЫКИЯ

# Социально-экономическое положение Республики Калмыкия



январь-апрель 2022 года



УПРАВЛЕНИЕ ФЕДЕРАЛЬНОЙ СЛУЖБЫ  
ГОСУДАРСТВЕННОЙ СТАТИСТИКИ  
ПО АСТРАХАНСКОЙ ОБЛАСТИ  
И РЕСПУБЛИКЕ КАЛМЫКИЯ

# Социально- экономическое положение

Республики Калмыкия

в январе-апреле 2022 года

01

Основные экономические и социальные показатели

02

Промышленное производство

03

Строительство

04

Сельское хозяйство

05

Транспорт

06

Рынки товаров и услуг





# ОСНОВНЫЕ ЭКОНОМИЧЕСКИЕ И СОЦИАЛЬНЫЕ ПОКАЗАТЕЛИ РЕСПУБЛИКИ КАЛМЫКИЯ

## СОЦИАЛЬНОЕ РАЗВИТИЕ

/ январь-март 2022 года, человек /



**625**

родившиеся



**842**

умершие

Естественная убыль  
населения

**217**



**2 219**

прибывшие



**2 488**

выбывшие

Миграционная убыль  
населения

**269**



**193**

браки



**254**

разводы

## ЭКОНОМИЧЕСКОЕ РАЗВИТИЕ

/ январь-апрель 2022 года к январю-апрелю 2021 года /



Индекс промышленного  
производства

**107,3% ▲**



Индекс производства  
продукции сельского хозяйства

**80,5% ▼**



Ввод в действие жилых домов  
организациями всех форм собственности  
и индивидуальными застройщиками

**147,8% ▲**



Объем платных услуг населению

**101,1% ▲**



Оборот розничной торговли

**102,3% ▲**



Оборот общественного питания

**189,9% ▲**



# ИНДЕКС ПРОМЫШЛЕННОГО ПРОИЗВОДСТВА В РЕСПУБЛИКЕ КАЛМЫКИЯ

ЯНВАРЬ-АПРЕЛЬ 2022 ГОДА  
В % К ЯНВАРЮ-АПРЕЛЮ 2021 ГОДА



Промышленное производство

107,3▲




Добыча полезных  
ископаемых

90,2▼



Обрабатывающие  
производства

79,2▼



Обеспечение электрической  
энергией, газом и паром;  
кондиционирование воздуха

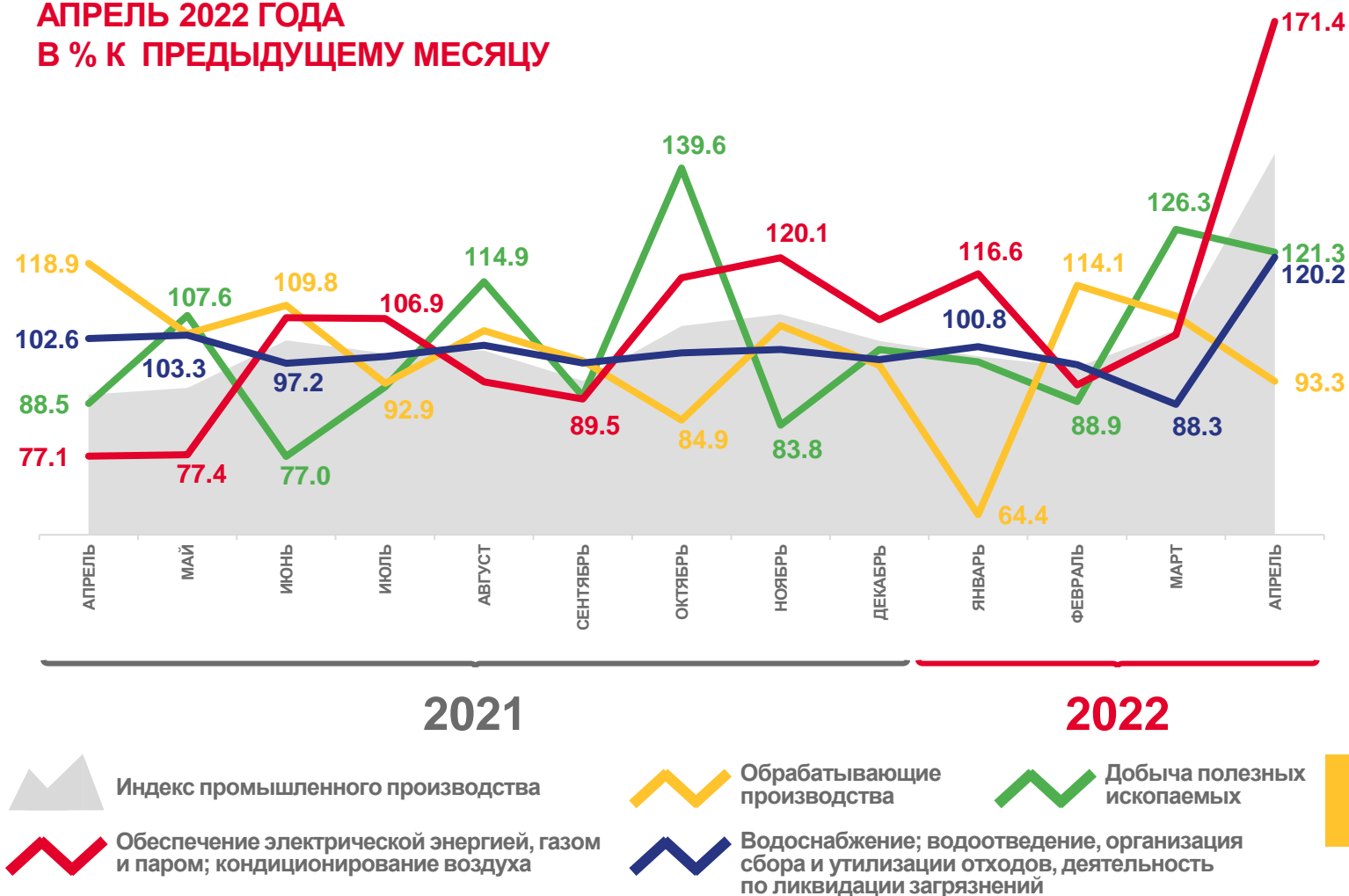
127,4▲

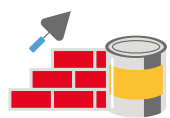


Водоснабжение; водоотведение,  
организация сбора и утилизации  
отходов, деятельность  
по ликвидации загрязнений

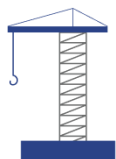
98,9▼

АПРЕЛЬ 2022 ГОДА  
В % К ПРЕДЫДУЩЕМУ МЕСЯЦУ





# ОБЪЕМ РАБОТ, ВЫПОЛНЕННЫХ ПО ВИДУ ДЕЯТЕЛЬНОСТИ «СТРОИТЕЛЬСТВО» В РЕСПУБЛИКЕ КАЛМЫКИЯ



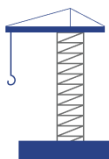
АПРЕЛЬ 2022 ГОДА

111,7

млн рублей

▼ 57,4%

к апрелю 2021 года



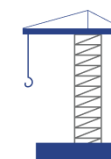
ЯНВАРЬ- АПРЕЛЬ 2022 ГОДА

372,3

млн рублей

▼ 81,0%

к январю-апрелю  
2021 года



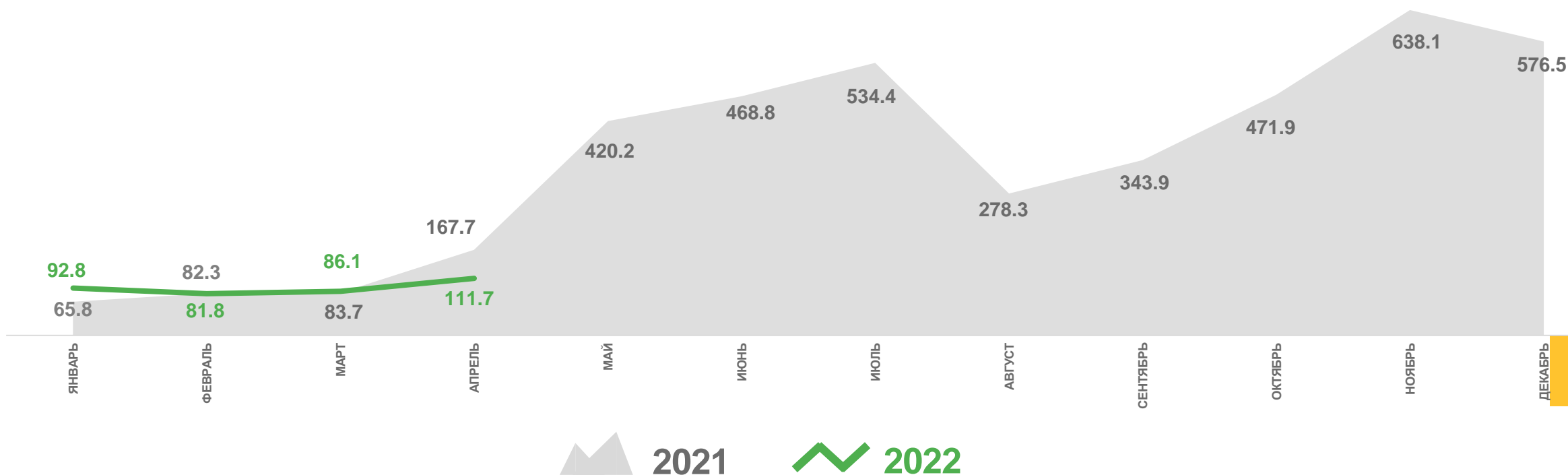
ЯНВАРЬ-АПРЕЛЬ 2021 ГОДА

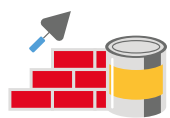
399,5

млн рублей

▼ 22,5%

к январю-апрелю  
2020 года





# ДИНАМИКА ВВОДА В ДЕЙСТВИЕ ЖИЛЫХ ДОМОВ В РЕСПУБЛИКЕ КАЛМЫКИЯ

## АПРЕЛЬ 2022 ГОДА



6,8

тыс. м<sup>2</sup>  
общей площади

▼ 70,6%

к апрелю 2021 года

## ЯНВАРЬ-АПРЕЛЬ 2022 ГОДА



52,8

тыс. м<sup>2</sup>  
общей площади

▲ 147,8%

к январю-апрелю  
2021 года

## ЯНВАРЬ-АПРЕЛЬ 2021 ГОДА

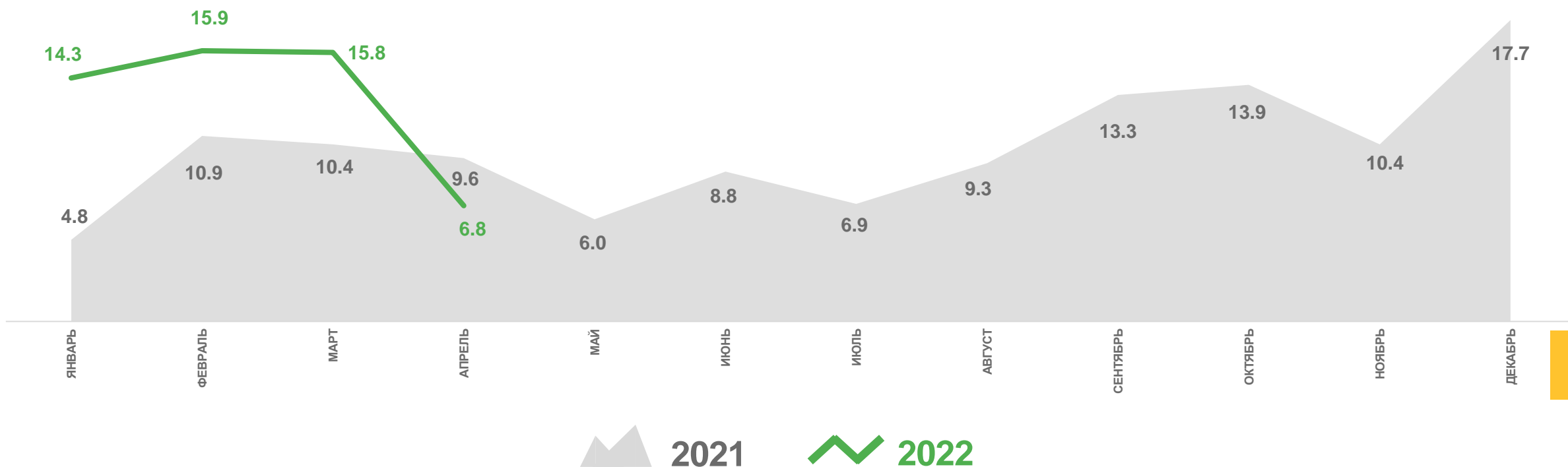


35,7

тыс. м<sup>2</sup>  
общей площади

▲ 155,7%

к январю-апрелю  
2020 года





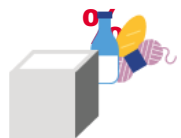
# СЕЛЬСКОЕ ХОЗЯЙСТВО В РЕСПУБЛИКЕ КАЛМЫКИЯ

ЯНВАРЬ-АПРЕЛЬ 2022 ГОДА



Объем продукции  
сельского хозяйства всех  
сельхозпроизводителей,  
млн рублей  
(в фактических ценах)

**3 353,2**



Объем продукции  
сельского хозяйства всех  
сельхозпроизводителей,  
в % к соответствующему  
периоду предыдущего года

**80,5 ▼**

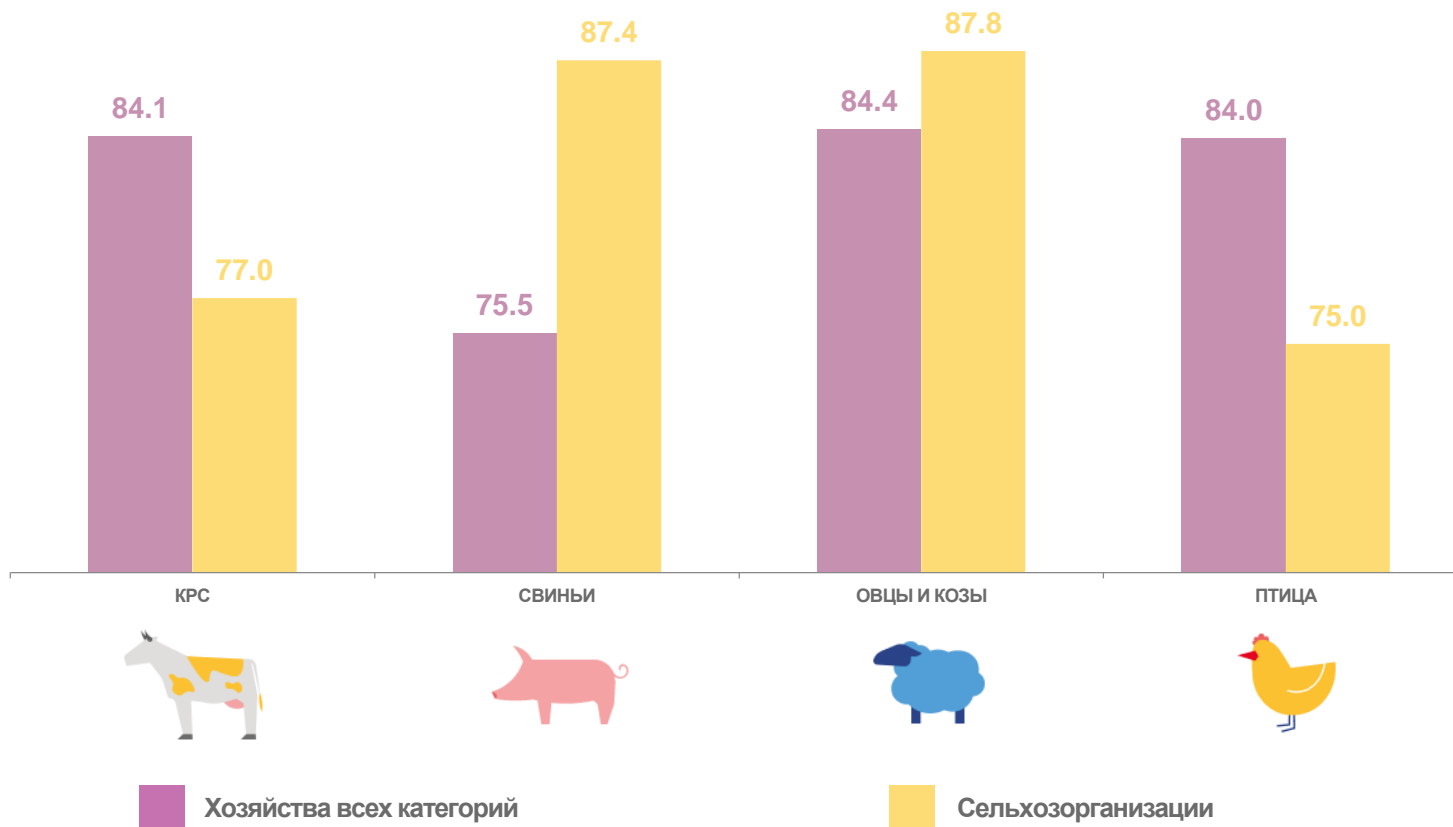


Объем продукции  
сельского хозяйства всех  
сельхозпроизводителей,  
в % к предыдущему периоду

**148,3 ▲**

ПОГОЛОВЬЕ СКОТА И ПТИЦЫ В ХОЗЯЙСТВАХ ВСЕХ КАТЕГОРИЙ

/ апрель 2022 года в % к аналогичному периоду предыдущего года /







# ГРУЗОБОРОТ АВТОМОБИЛЬНОГО ТРАНСПОРТА В РЕСПУБЛИКЕ КАЛМЫКИЯ\*

## АПРЕЛЬ 2022 ГОДА

184,1

ТЫС. Т-КМ



▼ 63,6%

к апрелю 2021 года

## ЯНВАРЬ-АПРЕЛЬ 2022 ГОДА

1 017,3

ТЫС. Т-КМ



▼ 82,6%

к январю-апрелю 2021 года

## ЯНВАРЬ-АПРЕЛЬ 2021 ГОДА

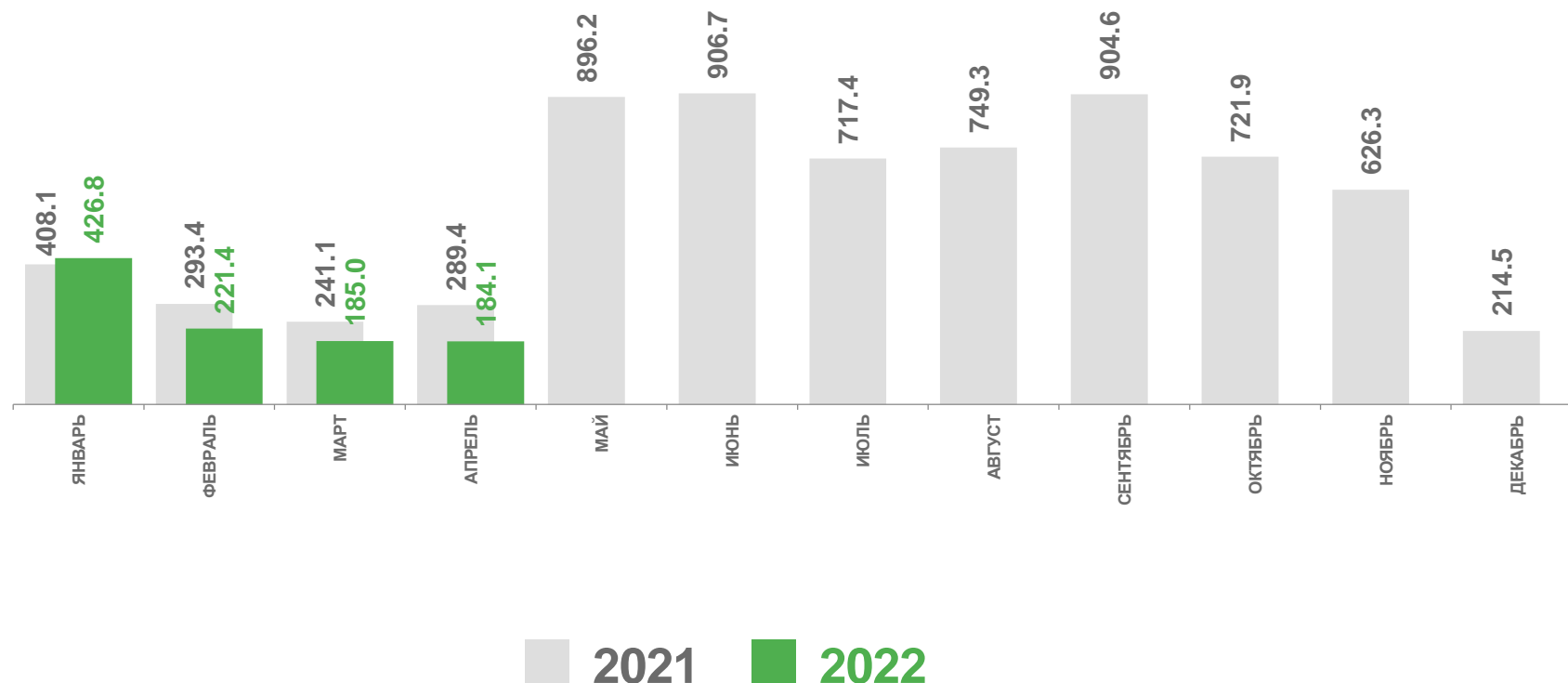
1 232,0

ТЫС. Т-КМ



▼ 13,1%

к январю-апрелю 2020 года



\* включает данные автомобильного транспорта всех видов экономической деятельности крупных и средних организаций, средняя численность работников которых превышает 15 человек





# ПАССАЖИРОБОРОТ АВТОМОБИЛЬНОГО ТРАНСПОРТА В РЕСПУБЛИКЕ КАЛМЫКИЯ \*

## АПРЕЛЬ 2022 ГОДА

**14 039,5**

тыс. пасс.-км

**▲126,4%**

к апрелю 2021 года



## ЯНВАРЬ-АПРЕЛЬ 2022 ГОДА

**51 220,4**

тыс. пасс.-км

**▲120,4%**

к январю-апрелю 2021 года



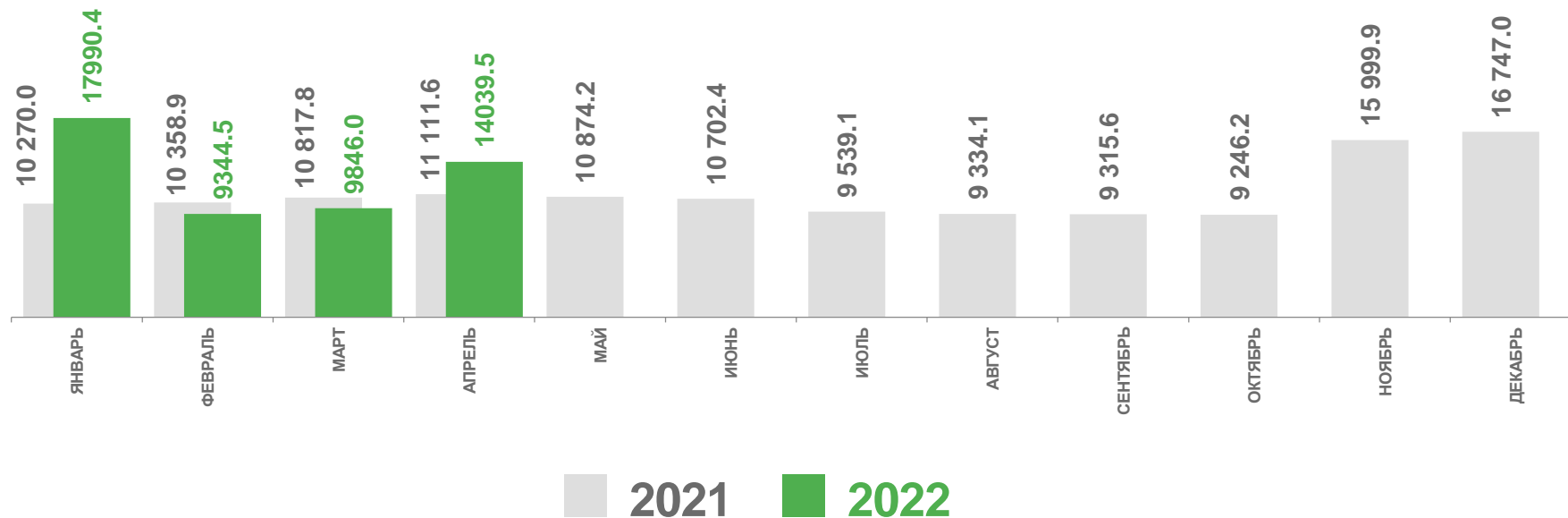
## ЯНВАРЬ-АПРЕЛЬ 2021 ГОДА

**42 558,3**

тыс. пасс.-км

**▼63,3%**

к январю-апрелю 2020 года



\* по юридическим лицам (кроме микропредприятий), осуществляющим регулярные перевозки пассажиров на коммерческой основе



# РОЗНИЧНАЯ ТОРГОВЛЯ В РЕСПУБЛИКЕ КАЛМЫКИЯ

ЯНВАРЬ-АПРЕЛЬ 2022 ГОДА



Оборот розничной торговли,  
млн рублей

9 311,4



Оборот розничной торговли,  
в % к соответствующему  
периоду предыдущего года

102,3 ▲



Оборот розничной торговли,  
апрель 2022 года в % к  
апрелю 2021 года

106,4 ▲

9 213,6

млн рублей

102,0% ▲

к январю-апрелю 2021 года



Оборот торговых организаций,  
индивидуальных предпринимателей вне рынка



97,8

млн рублей

150,7% ▲

к январю-апрелю 2021 года



Продажа товаров  
на розничных рынках и ярмарках





# ОБЪЕМ ПЛАТНЫХ УСЛУГ, ОКАЗАННЫХ НАСЕЛЕНИЮ В РЕСПУБЛИКЕ КАЛМЫКИЯ

ЯНВАРЬ-АПРЕЛЬ 2022 ГОДА



Объем платных услуг,  
оказанных населению,  
млн рублей

2 596,2



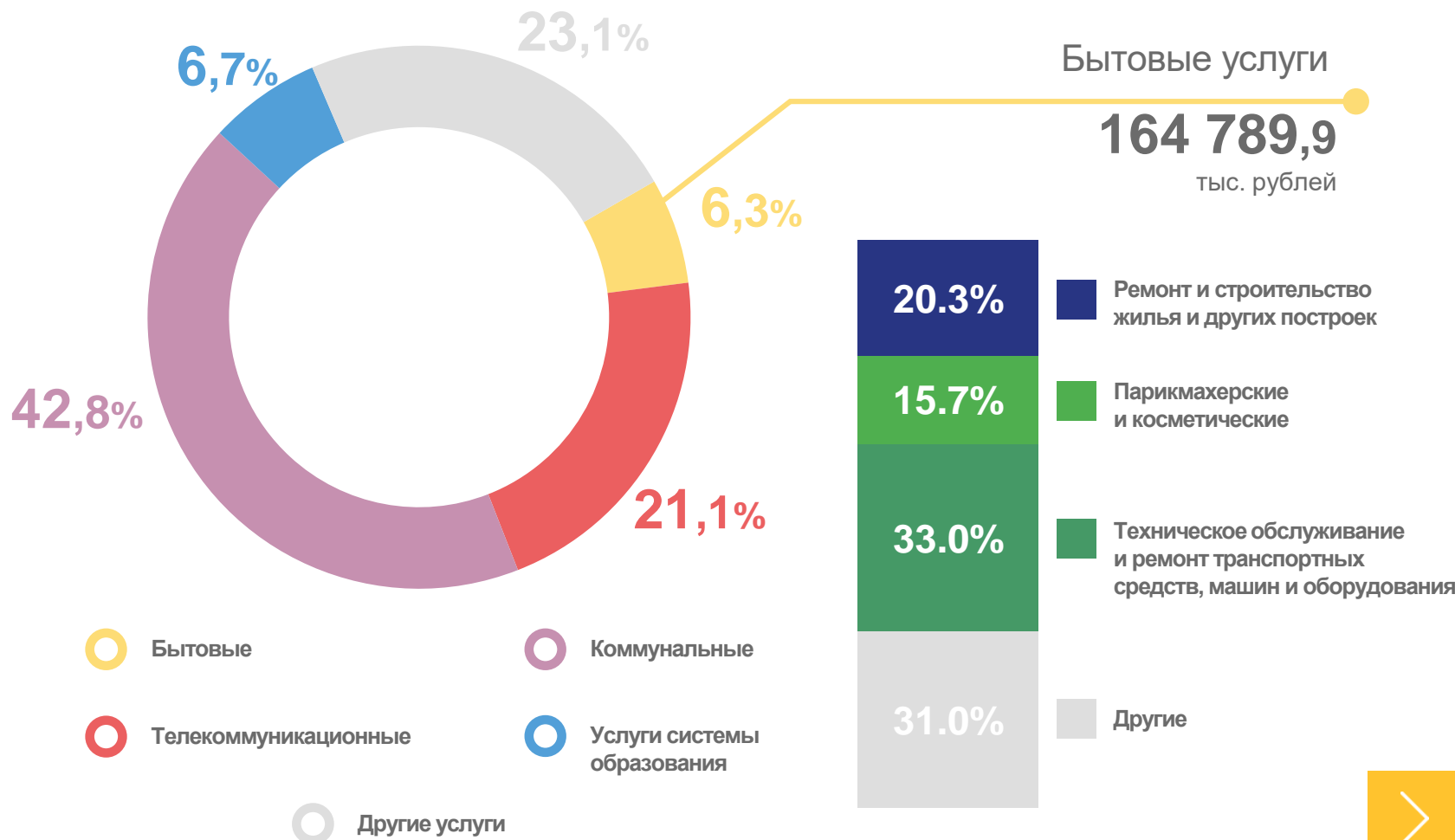
Объем платных услуг,  
оказанных населению,  
в % к соответствующему  
периоду предыдущего года

101,1 ▲



Объем платных услуг,  
оказанных населению,  
апрель 2022 года в % к  
апрелю 2021 года

99,8 ▼





# ОПТОВАЯ ТОРГОВЛЯ В РЕСПУБЛИКЕ КАЛМЫКИЯ

ЯНВАРЬ-АПРЕЛЬ 2022 ГОДА



Оборот оптовой торговли,  
млн рублей

2 353,2



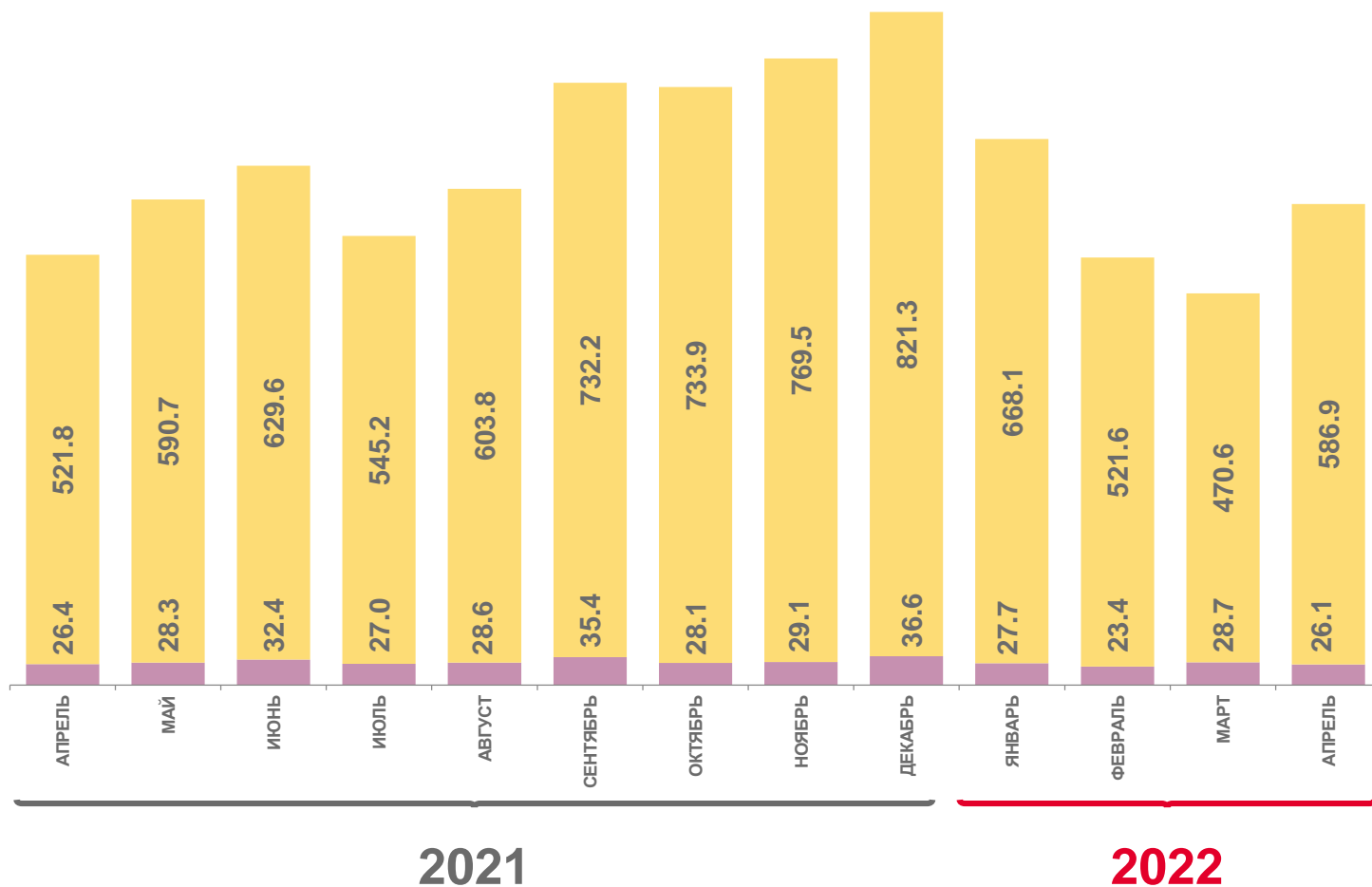
Оборот оптовой торговли,  
в % к соответствующему  
периоду предыдущего года

138,7 ▲



Оборот оптовой торговли,  
апрель 2022 года в % к  
апрелю 2021 года

125,9 ▲



Оборот оптовой торговли  
организаций других видов экономической деятельности

Оборот оптовой торговли  
организаций оптовой торговли