



УПРАВЛЕНИЕ ФЕДЕРАЛЬНОЙ СЛУЖБЫ
ГОСУДАРСТВЕННОЙ СТАТИСТИКИ
ПО АСТРАХАНСКОЙ ОБЛАСТИ
И РЕСПУБЛИКЕ КАЛМЫКИЯ

Социально-экономическое положение Республики Калмыкия



январь-июль 2022 года



УПРАВЛЕНИЕ ФЕДЕРАЛЬНОЙ СЛУЖБЫ
ГОСУДАРСТВЕННОЙ СТАТИСТИКИ
ПО АСТРАХАНСКОЙ ОБЛАСТИ
И РЕСПУБЛИКЕ КАЛМЫКИЯ

Социально- экономическое положение

Республики Калмыкия

в январе-июле 2022 года

01

Основные экономические и социальные показатели

02

Промышленное производство

03

Строительство

04

Сельское хозяйство

05

Транспорт

06

Рынки товаров и услуг





ОСНОВНЫЕ ЭКОНОМИЧЕСКИЕ И СОЦИАЛЬНЫЕ ПОКАЗАТЕЛИ РЕСПУБЛИКИ КАЛМЫКИЯ

СОЦИАЛЬНОЕ РАЗВИТИЕ

/ январь-июнь 2022 года, человек /



1 225

родившиеся



1 509

умершие

Естественная убыль
населения

284



4 966

прибывшие



5 298

выбывшие

Миграционная убыль
населения

332



460

браки



592

разводы

ЭКОНОМИЧЕСКОЕ РАЗВИТИЕ

/ январь-июль 2022 года к январю-июлю 2021 года /



Индекс промышленного
производства

93,7% ▼



Индекс производства
продукции сельского хозяйства

85,2% ▼



Ввод в действие жилых домов
организациями всех форм собственности
и индивидуальными застройщиками

139,1% ▲



Объем платных услуг населению

104,0% ▲



Оборот розничной торговли

97,9% ▼



Оборот общественного питания

141,3% ▲



ИНДЕКС ПРОМЫШЛЕННОГО ПРОИЗВОДСТВА В РЕСПУБЛИКЕ КАЛМЫКИЯ

ЯНВАРЬ-ИЮЛЬ 2022 ГОДА
В % К ЯНВАРЮ-ИЮЛЮ 2021 ГОДА



Промышленное производство

93,7 ▼




Добыча полезных
ископаемых

115,7 ▲



Обрабатывающие
производства

84,5 ▼



Обеспечение электрической
энергией, газом и паром;
кондиционирование воздуха

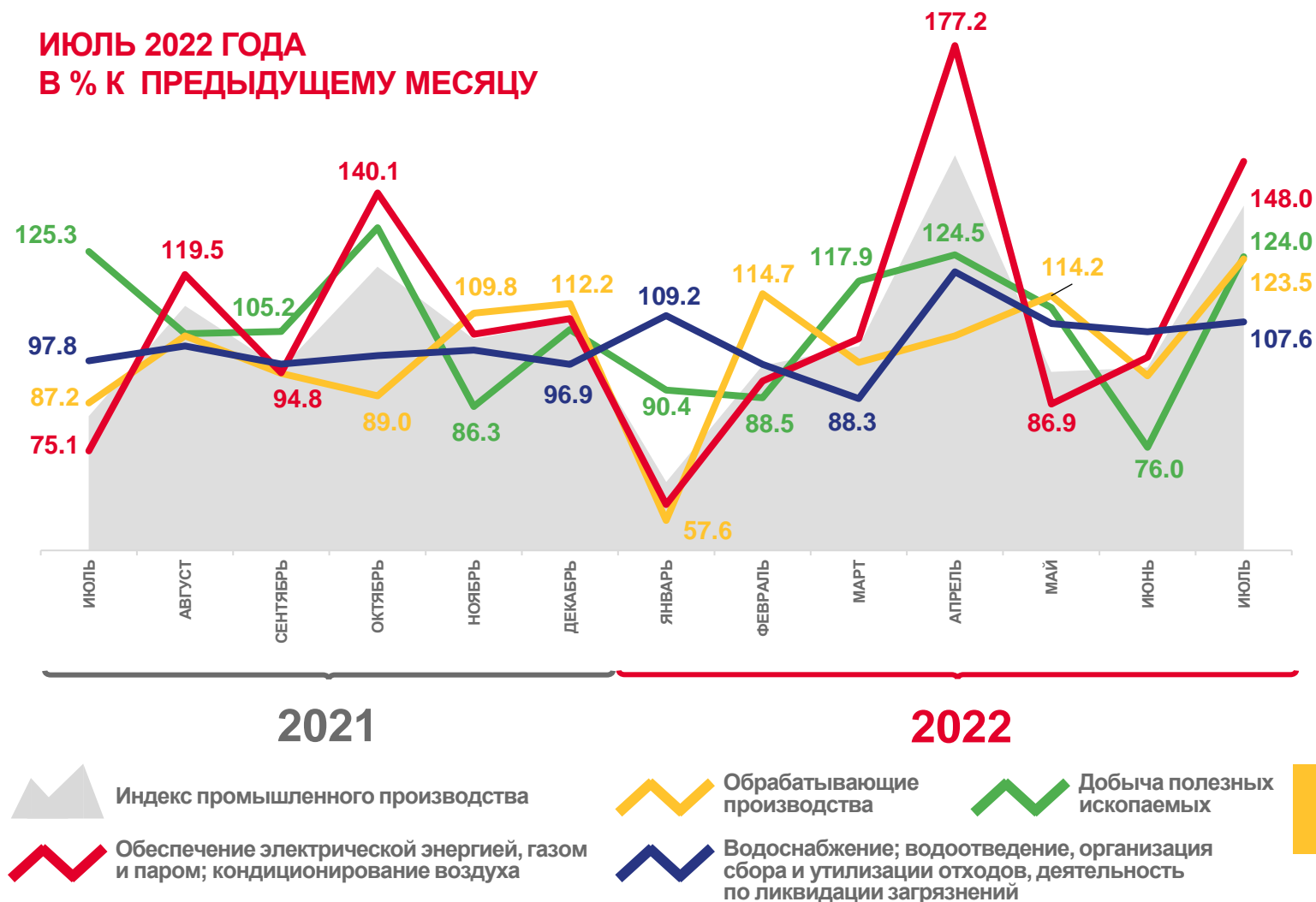
90,8 ▼

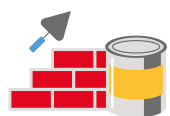


Водоснабжение; водоотведение,
организация сбора и утилизации
отходов, деятельность
по ликвидации загрязнений

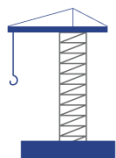
111,7 ▲

ИЮЛЬ 2022 ГОДА
В % К ПРЕДЫДУЩЕМУ МЕСЯЦУ





ОБЪЕМ РАБОТ, ВЫПОЛНЕННЫХ ПО ВИДУ ДЕЯТЕЛЬНОСТИ «СТРОИТЕЛЬСТВО» В РЕСПУБЛИКЕ КАЛМЫКИЯ



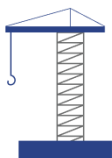
ИЮЛЬ 2022 ГОДА

657,9

млн рублей

▲107,8%

к июлю 2021 года



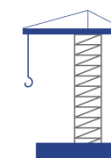
ЯНВАРЬ - ИЮЛЬ 2022 ГОДА

1481,3

млн рублей

▼71,1%

к январю-июлю
2021 года



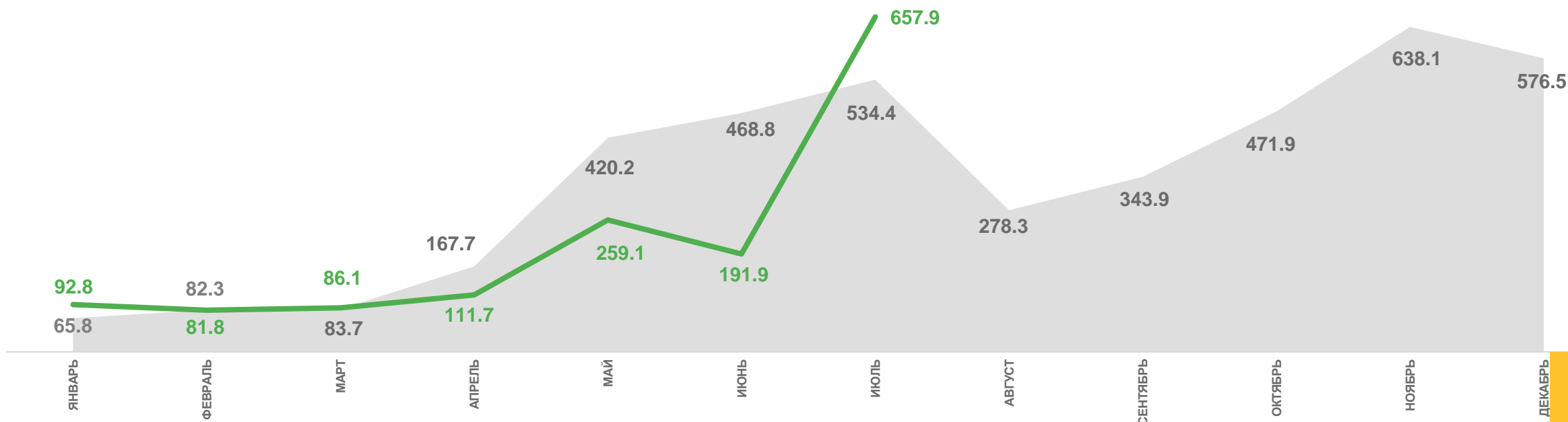
ЯНВАРЬ - ИЮЛЬ 2021 ГОДА

1822,9

млн рублей

▼50,6%

к январю-июлю
2020 года

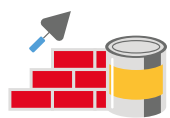


2021



2022





ДИНАМИКА ВВОДА В ДЕЙСТВИЕ ЖИЛЫХ ДОМОВ В РЕСПУБЛИКЕ КАЛМЫКИЯ

ИЮЛЬ 2022 ГОДА



12,0

тыс. м²
общей площади

▲ 174,9%

к июлю 2021 года

ЯНВАРЬ-ИЮЛЬ 2022 ГОДА



79,7

тыс. м²
общей площади

▲ 139,1%

к январю-июлю
2021 года

ЯНВАРЬ-ИЮЛЬ 2021 ГОДА

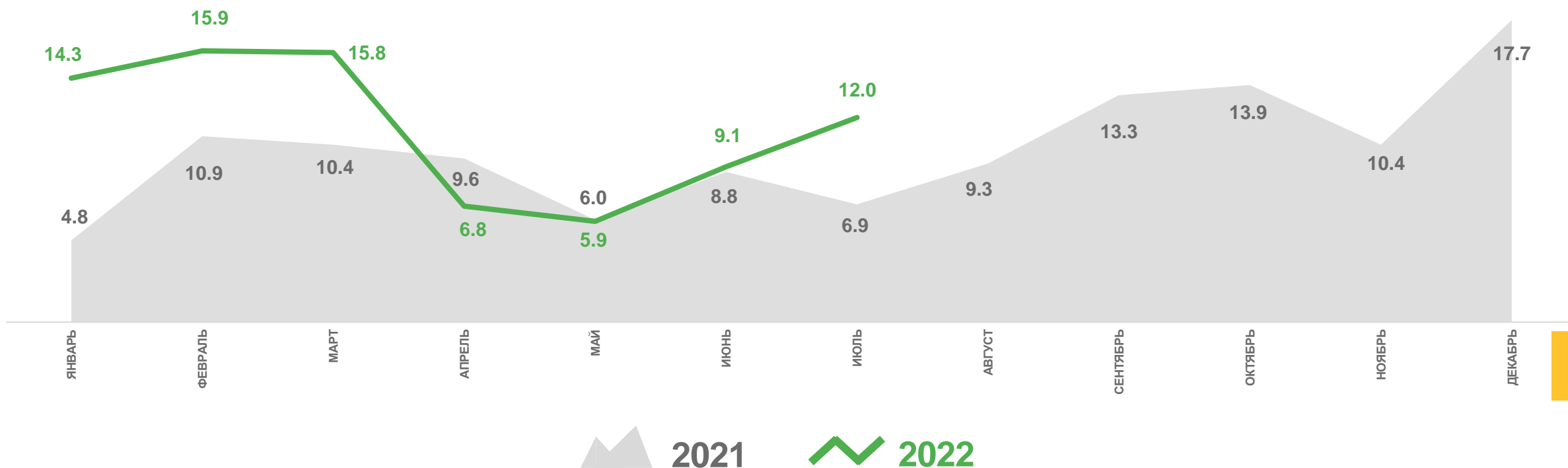


57,3

тыс. м²
общей площади

▲ 202,8%

к январю-июлю
2020 года





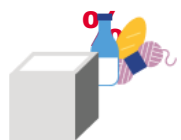
СЕЛЬСКОЕ ХОЗЯЙСТВО В РЕСПУБЛИКЕ КАЛМЫКИЯ

ЯНВАРЬ-ИЮЛЬ 2022 ГОДА



Объем продукции
сельского хозяйства всех
сельхозпроизводителей,
млн рублей
(в фактических ценах)

8 125,5



Объем продукции
сельского хозяйства всех
сельхозпроизводителей,
в % к соответствующему
периоду предыдущего года

85,2 ▼

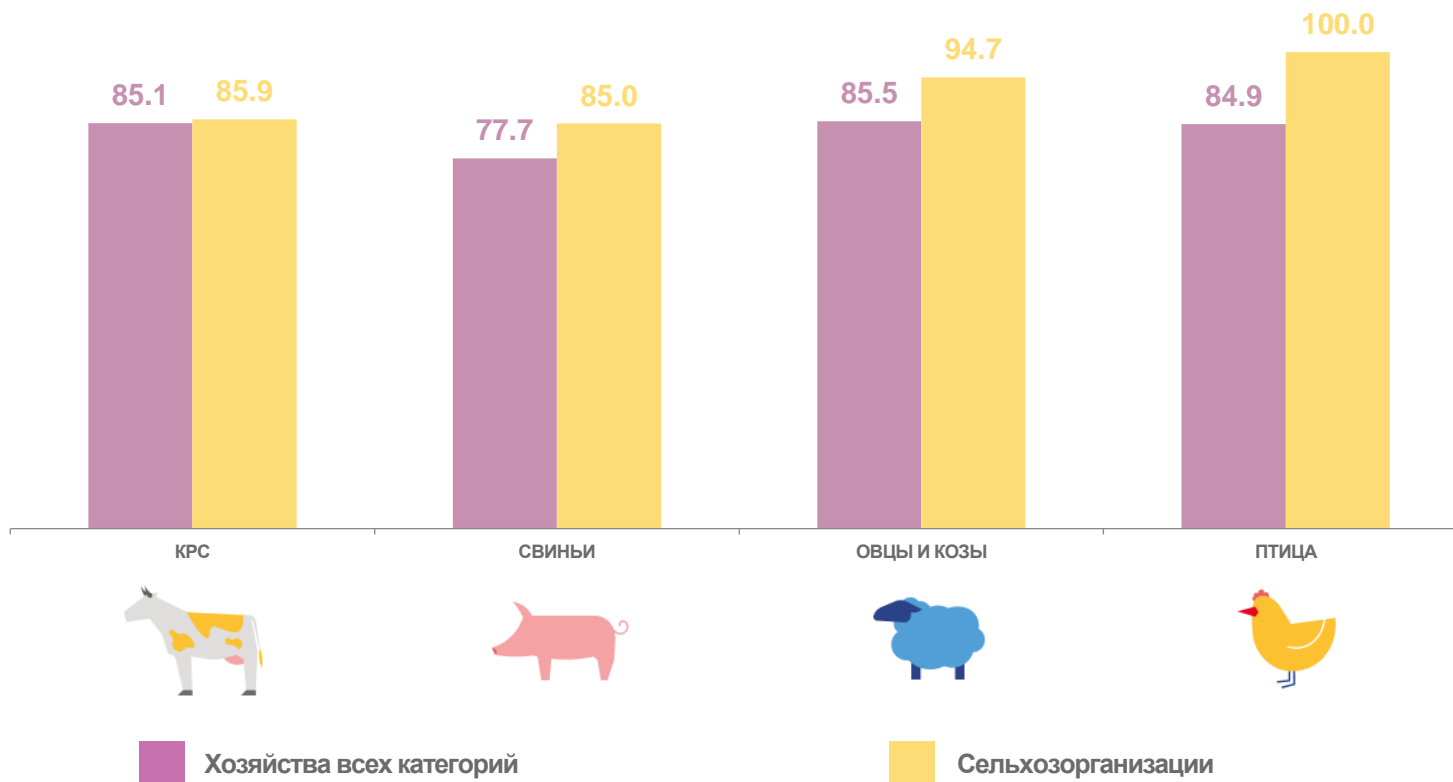


Объем продукции
сельского хозяйства всех
сельхозпроизводителей,
июль 2022 года
в % к июню 2022 года

111,9 ▲

ПОГОЛОВЬЕ СКОТА И ПТИЦЫ В ХОЗЯЙСТВАХ ВСЕХ КАТЕГОРИЙ

/ июль 2022 года в % к аналогичному периоду предыдущего года /





ГРУЗОБОРОТ АВТОМОБИЛЬНОГО ТРАНСПОРТА В РЕСПУБЛИКЕ КАЛМЫКИЯ*

ИЮЛЬ 2022 ГОДА

626,8

ТЫС. Т-КМ

▼ 87,4%

к июлю 2021 года



ЯНВАРЬ-ИЮЛЬ 2022 ГОДА

3 126,2

ТЫС. Т-КМ

▼ 83,3%

к январю-июлю 2021 года



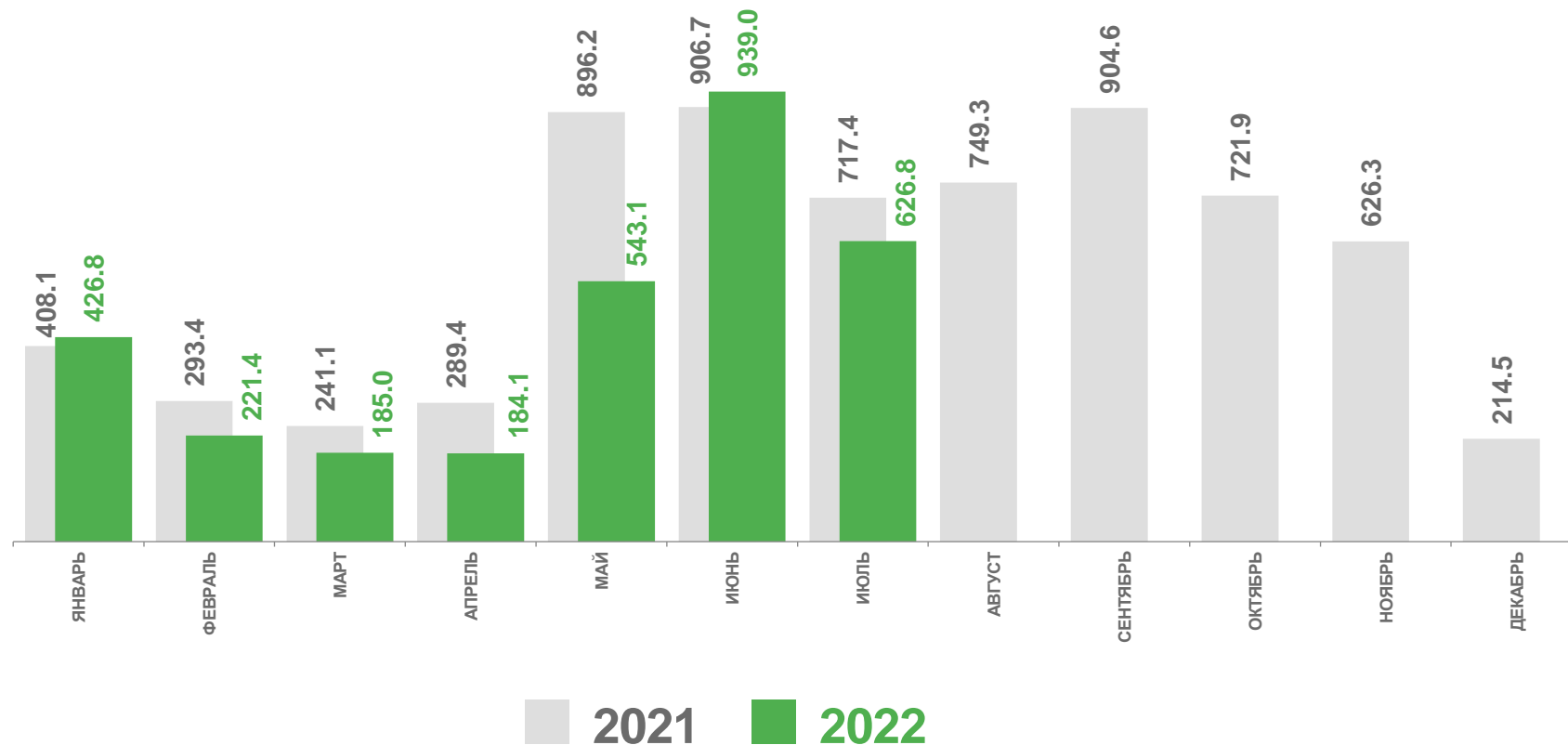
ЯНВАРЬ-ИЮЛЬ 2021 ГОДА

3 752,3

ТЫС. Т-КМ

▼ 20,6%

к январю-июлю 2020 года



* включает данные автомобильного транспорта всех видов экономической деятельности крупных и средних организаций, средняя численность работников которых превышает 15 человек



ПАССАЖИРООБОРОТ АВТОМОБИЛЬНОГО ТРАНСПОРТА В РЕСПУБЛИКЕ КАЛМЫКИЯ *

ИЮЛЬ 2022 ГОДА

15 363,5

тыс. пасс.-км

▲ 396,3%

к июлю 2021 года



ЯНВАРЬ-ИЮЛЬ 2022 ГОДА

87 338,9

тыс. пасс.-км

▲ 260,0%

к январю-июлю 2021 года



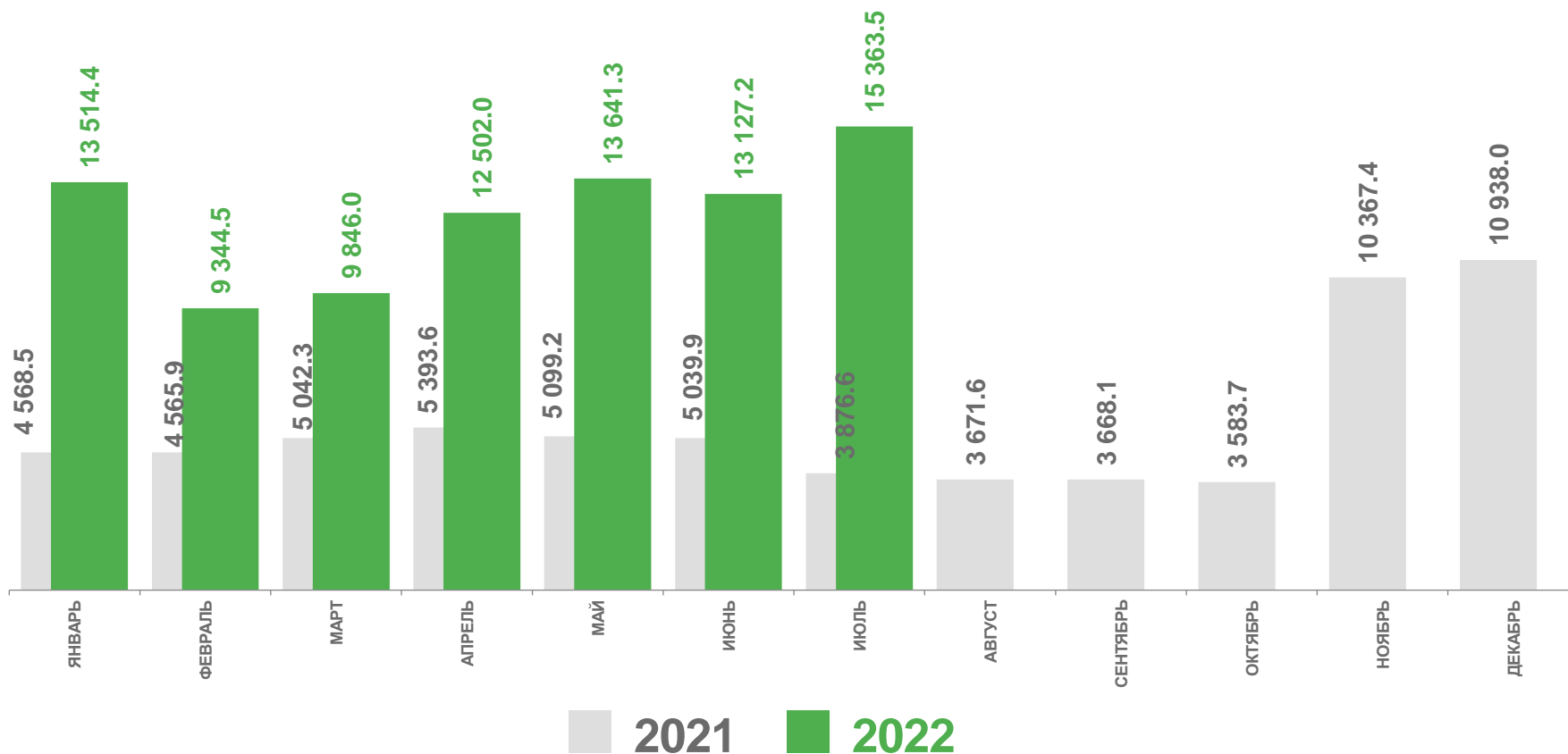
ЯНВАРЬ-ИЮЛЬ 2021 ГОДА

33 585,9

тыс. пасс.-км

▼ 36,6%

к январю-июлю 2020 года



* по юридическим лицам (кроме микропредприятий), осуществляющим регулярные перевозки пассажиров на коммерческой основе



РОЗНИЧНАЯ ТОРГОВЛЯ В РЕСПУБЛИКЕ КАЛМЫКИЯ

ЯНВАРЬ-ИЮЛЬ 2022 ГОДА



Оборот розничной торговли,
млн рублей

16 425,9



Оборот розничной торговли,
в % к соответствующему
периоду предыдущего года

97,9 ▼



Оборот розничной торговли,
июль 2022 года
в % к июлю 2021 года

97,0 ▼

16 295,6
млн рублей

97,8% ▼

к январю-июлю 2021 года



Оборот торговых организаций,
индивидуальных предпринимателей вне рынка



130,4

млн рублей

106,3% ▲

к январю-июлю 2021 года



Продажа товаров
на розничных рынках и ярмарках





ОБЪЕМ ПЛАТНЫХ УСЛУГ, ОКАЗАННЫХ НАСЕЛЕНИЮ В РЕСПУБЛИКЕ КАЛМЫКИЯ

ЯНВАРЬ- ИЮЛЬ 2022 ГОДА



Объем платных услуг,
оказанных населению,
млн рублей

4272,8



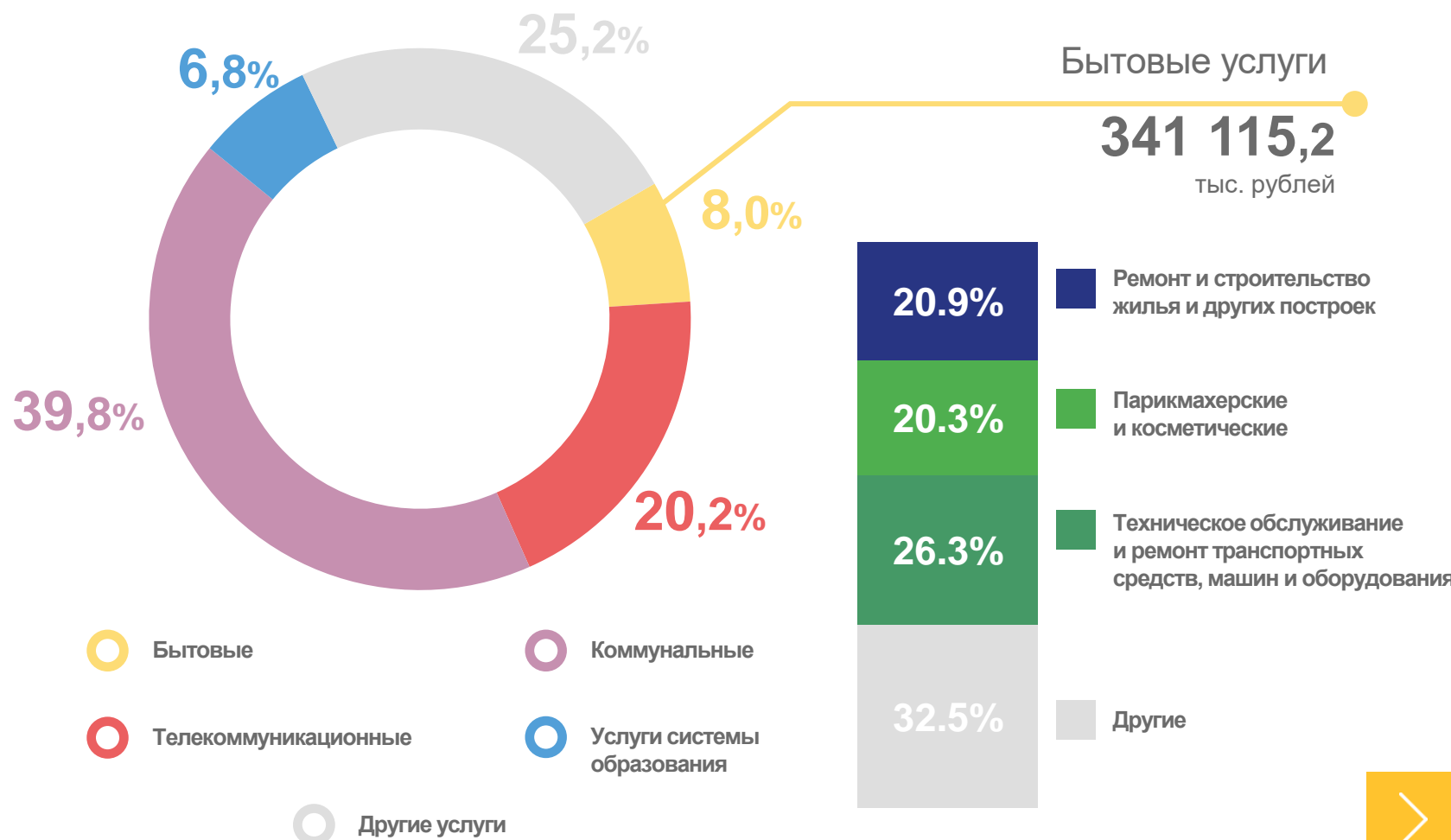
Объем платных услуг,
оказанных населению,
в % к соответствующему
периоду предыдущего года

104,0 ▲



Объем платных услуг,
оказанных населению,
июль 2022 года
в % к июлю 2021 года

96,5 ▼





ОПТОВАЯ ТОРГОВЛЯ В РЕСПУБЛИКЕ КАЛМЫКИЯ

ЯНВАРЬ-ИЮЛЬ 2022 ГОДА



Оборот оптовой торговли,
млн рублей

4 637,5



Оборот оптовой торговли,
в % к соответствующему
периоду предыдущего года

135,1 ▲



Оборот оптовой торговли,
июль 2022 года
в % к июлю 2021 года

148,5 ▲

