



УПРАВЛЕНИЕ ФЕДЕРАЛЬНОЙ СЛУЖБЫ
ГОСУДАРСТВЕННОЙ СТАТИСТИКИ
ПО АСТРАХАНСКОЙ ОБЛАСТИ
И РЕСПУБЛИКЕ КАЛМЫКИЯ

Социально-экономическое положение Республики Калмыкия



январь-май 2022 года



УПРАВЛЕНИЕ ФЕДЕРАЛЬНОЙ СЛУЖБЫ
ГОСУДАРСТВЕННОЙ СТАТИСТИКИ
ПО АСТРАХАНСКОЙ ОБЛАСТИ
И РЕСПУБЛИКЕ КАЛМЫКИЯ

Социально- экономическое положение

Республики Калмыкия

в январе-мае 2022 года

01

Основные экономические и социальные показатели

02

Промышленное производство

03

Строительство

04

Сельское хозяйство

05

Транспорт

06

Рынки товаров и услуг





ОСНОВНЫЕ ЭКОНОМИЧЕСКИЕ И СОЦИАЛЬНЫЕ ПОКАЗАТЕЛИ РЕСПУБЛИКИ КАЛМЫКИЯ

СОЦИАЛЬНОЕ РАЗВИТИЕ

/ январь-апрель 2022 года, человек /



808

родившиеся



1 084

умершие


Естественная убыль
населения

276



3 146

прибывшие



3 472

выбывшие

Миграционная убыль
населения

326



322

браки



345

разводы

ЭКОНОМИЧЕСКОЕ РАЗВИТИЕ

/ январь-май 2022 года к январю-маю 2021 года /



Индекс промышленного
производства

115,9% ▲



Индекс производства
продукции сельского хозяйства

81,0% ▼



Ввод в действие жилых домов
организациями всех форм собственности
и индивидуальными застройщиками

140,7% ▲



Объем платных услуг населению

104,6% ▲



Оборот розничной торговли

98,0% ▼



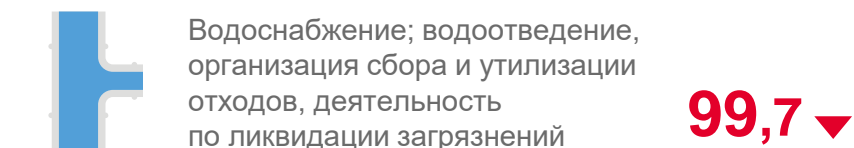
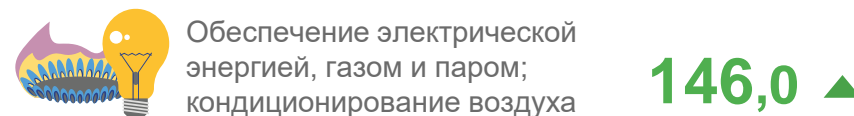
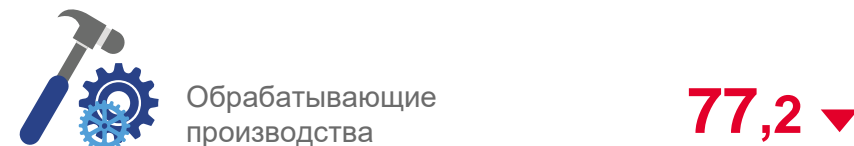
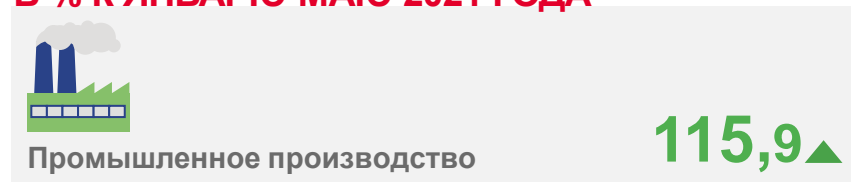
Оборот общественного питания

158,1% ▲

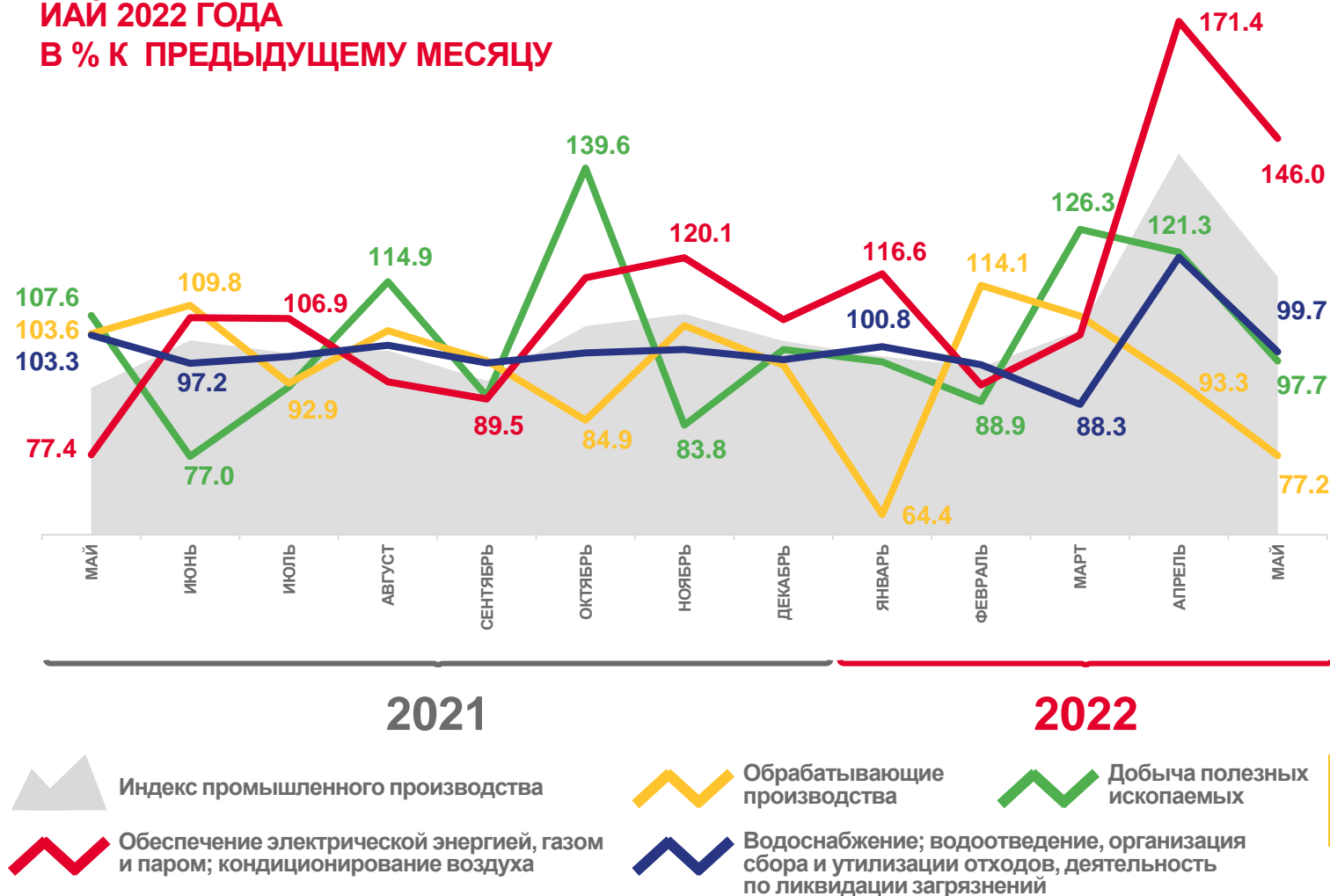


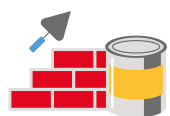
ИНДЕКС ПРОМЫШЛЕННОГО ПРОИЗВОДСТВА В РЕСПУБЛИКЕ КАЛМЫКИЯ

ЯНВАРЬ-МАЙ 2022 ГОДА
В % К ЯНВАРЮ-МАЮ 2021 ГОДА

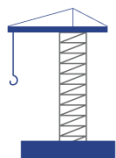


ИАЙ 2022 ГОДА
В % К ПРЕДЫДУЩЕМУ МЕСЯЦУ





ОБЪЕМ РАБОТ, ВЫПОЛНЕННЫХ ПО ВИДУ ДЕЯТЕЛЬНОСТИ «СТРОИТЕЛЬСТВО» В РЕСПУБЛИКЕ КАЛМЫКИЯ



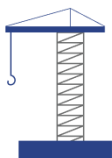
МАЙ 2022 ГОДА

259,1

млн рублей

▲ 229,8%

к маю 2021 года



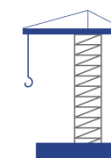
ЯНВАРЬ- МАЙ 2022 ГОДА

631,4

млн рублей

▼ 67,2%

к январю-маю
2021 года



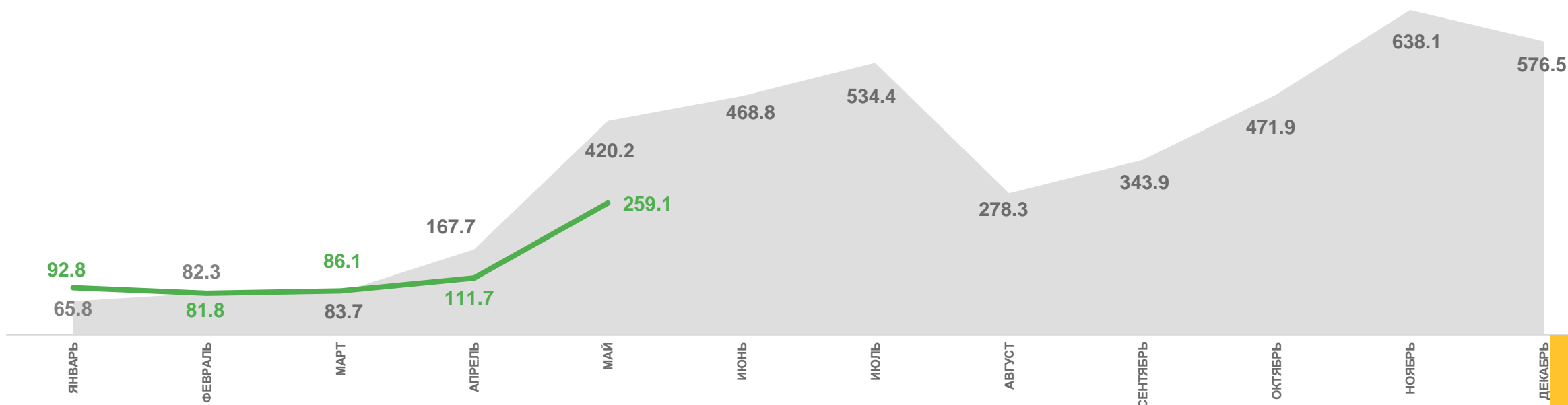
ЯНВАРЬ-МАЙ 2021 ГОДА

819,7

млн рублей

▼ 35,8%

к январю-маю
2020 года

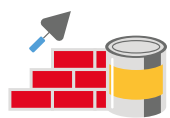


2021



2022





ДИНАМИКА ВВОДА В ДЕЙСТВИЕ ЖИЛЫХ ДОМОВ В РЕСПУБЛИКЕ КАЛМЫКИЯ

МАЙ 2022 ГОДА



5,9

тыс. м²

общей площади

▼ 98,2%

к маю 2021 года

ЯНВАРЬ-МАЙ 2022 ГОДА



58,7

тыс. м²

общей площади

▲ 140,7%

к январю-маю
2021 года

ЯНВАРЬ-МАЙ 2021 ГОДА



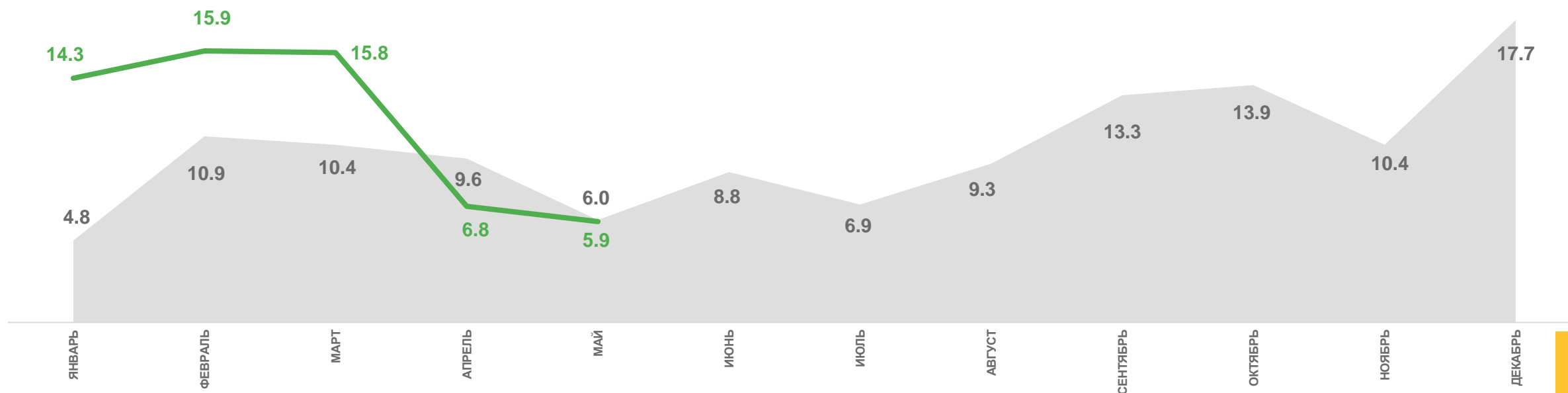
41,7

тыс. м²

общей площади

▲ 178,8%

к январю-маю
2020 года



2021



2022





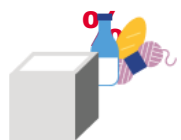
СЕЛЬСКОЕ ХОЗЯЙСТВО В РЕСПУБЛИКЕ КАЛМЫКИЯ

ЯНВАРЬ-МАЙ 2022 ГОДА



Объем продукции
сельского хозяйства всех
сельхозпроизводителей,
млн рублей
(в фактических ценах)

4 617,7



Объем продукции
сельского хозяйства всех
сельхозпроизводителей,
в % к соответствующему
периоду предыдущего года

81,0 ▼

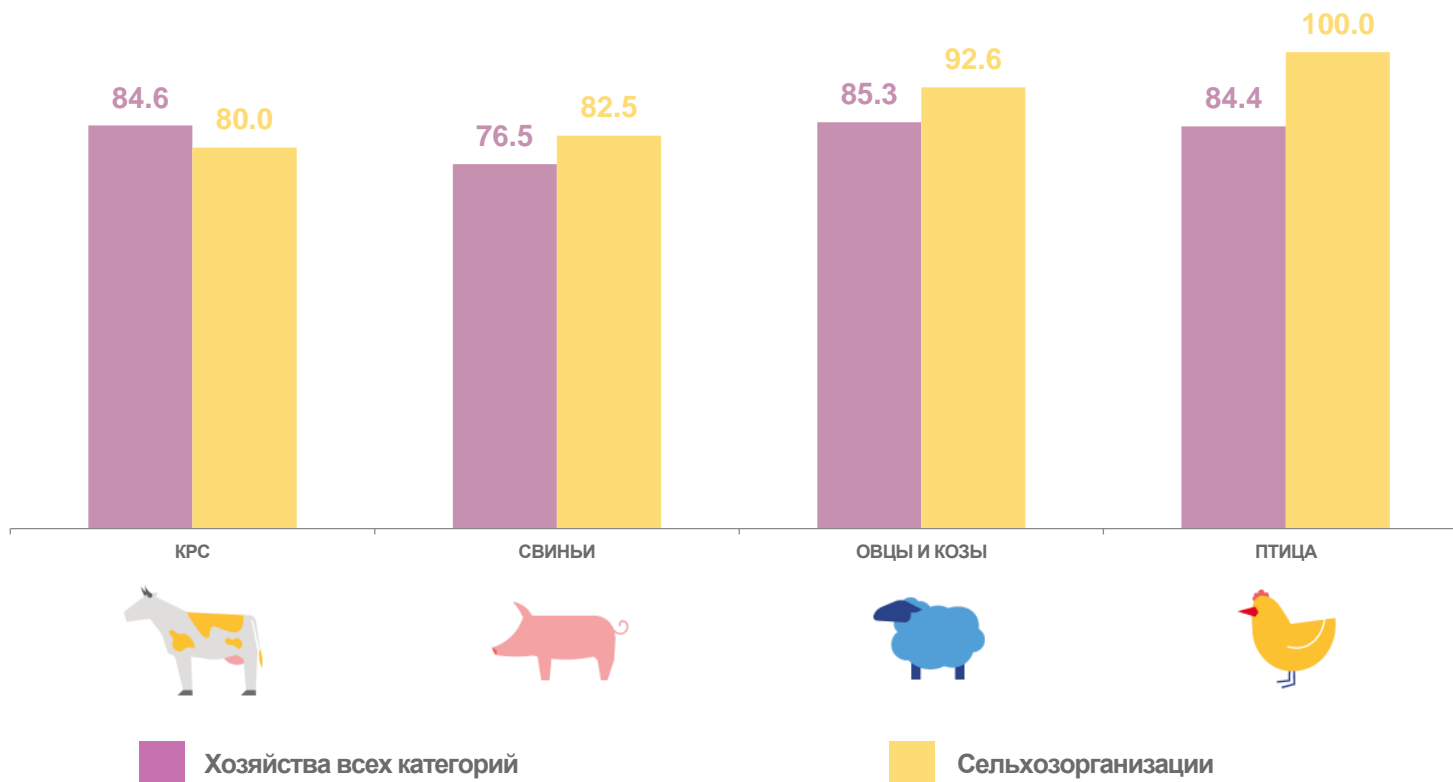


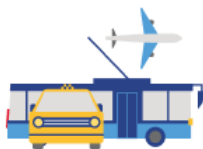
Объем продукции
сельского хозяйства всех
сельхозпроизводителей,
в % к предыдущему периоду

99,9 ▼

ПОГОЛОВЬЕ СКОТА И ПТИЦЫ В ХОЗЯЙСТВАХ ВСЕХ КАТЕГОРИЙ

/ май 2022 года в % к аналогичному периоду предыдущего года /





ГРУЗОБОРОТ АВТОМОБИЛЬНОГО ТРАНСПОРТА В РЕСПУБЛИКЕ КАЛМЫКИЯ*

МАЙ 2022 ГОДА

543,1

ТЫС. Т-КМ



▼ 60,6%

к маю 2021 года

ЯНВАРЬ-МАЙ 2022 ГОДА

1 560,3

ТЫС. Т-КМ



▼ 73,3%

к январю-маю 2021 года

ЯНВАРЬ-МАЙ 2021 ГОДА

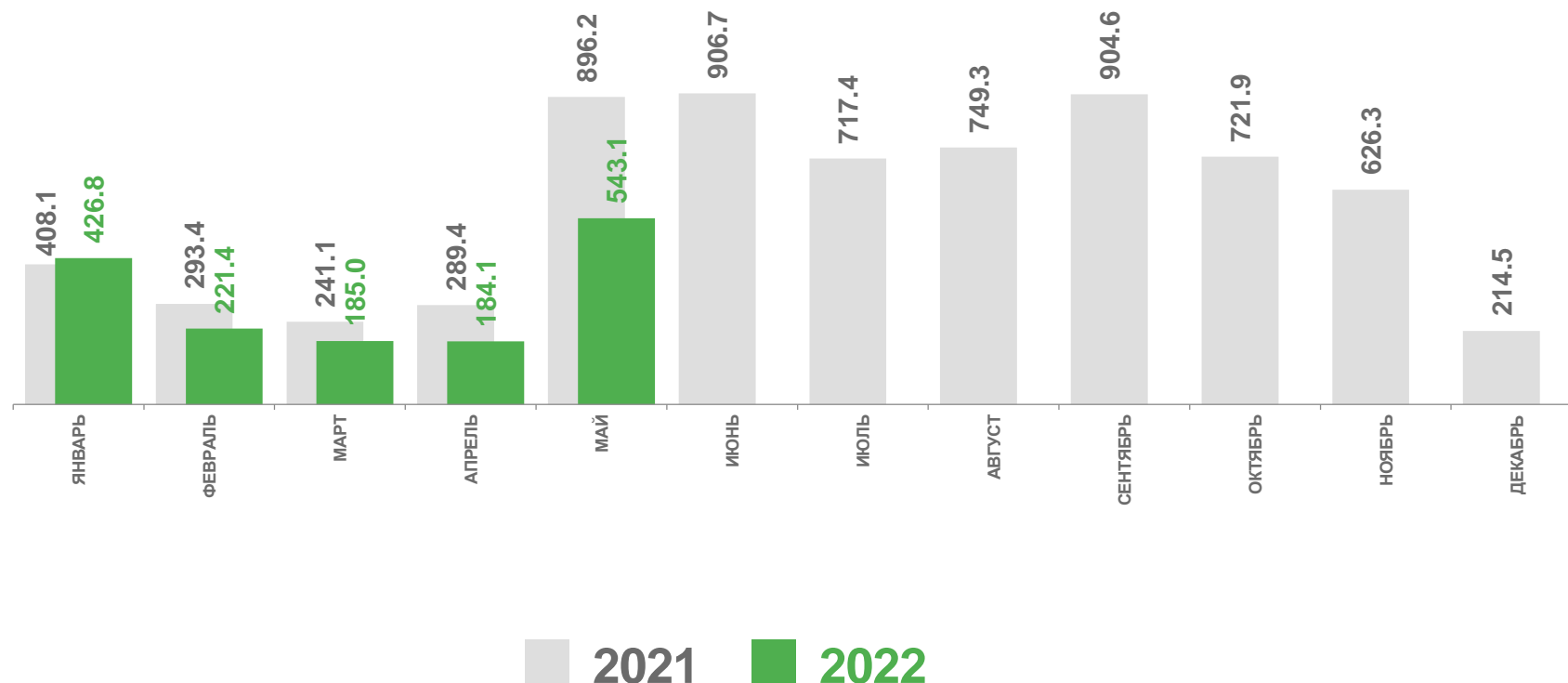
2 128,2

ТЫС. Т-КМ

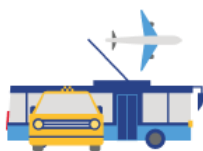


▼ 19,3%

к январю-маю 2020 года



* включает данные автомобильного транспорта всех видов экономической деятельности крупных и средних организаций, средняя численность работников которых превышает 15 человек



ПАССАЖИРООБОРОТ АВТОМОБИЛЬНОГО ТРАНСПОРТА В РЕСПУБЛИКЕ КАЛМЫКИЯ *

МАЙ 2022 ГОДА

14 977,2

тыс. пасс.-км

▲ 293,7%

к маю 2021 года



ЯНВАРЬ-МАЙ 2022 ГОДА

66 197,6

тыс. пасс.-км

▲ 268,3%

к январю-маю 2021 года



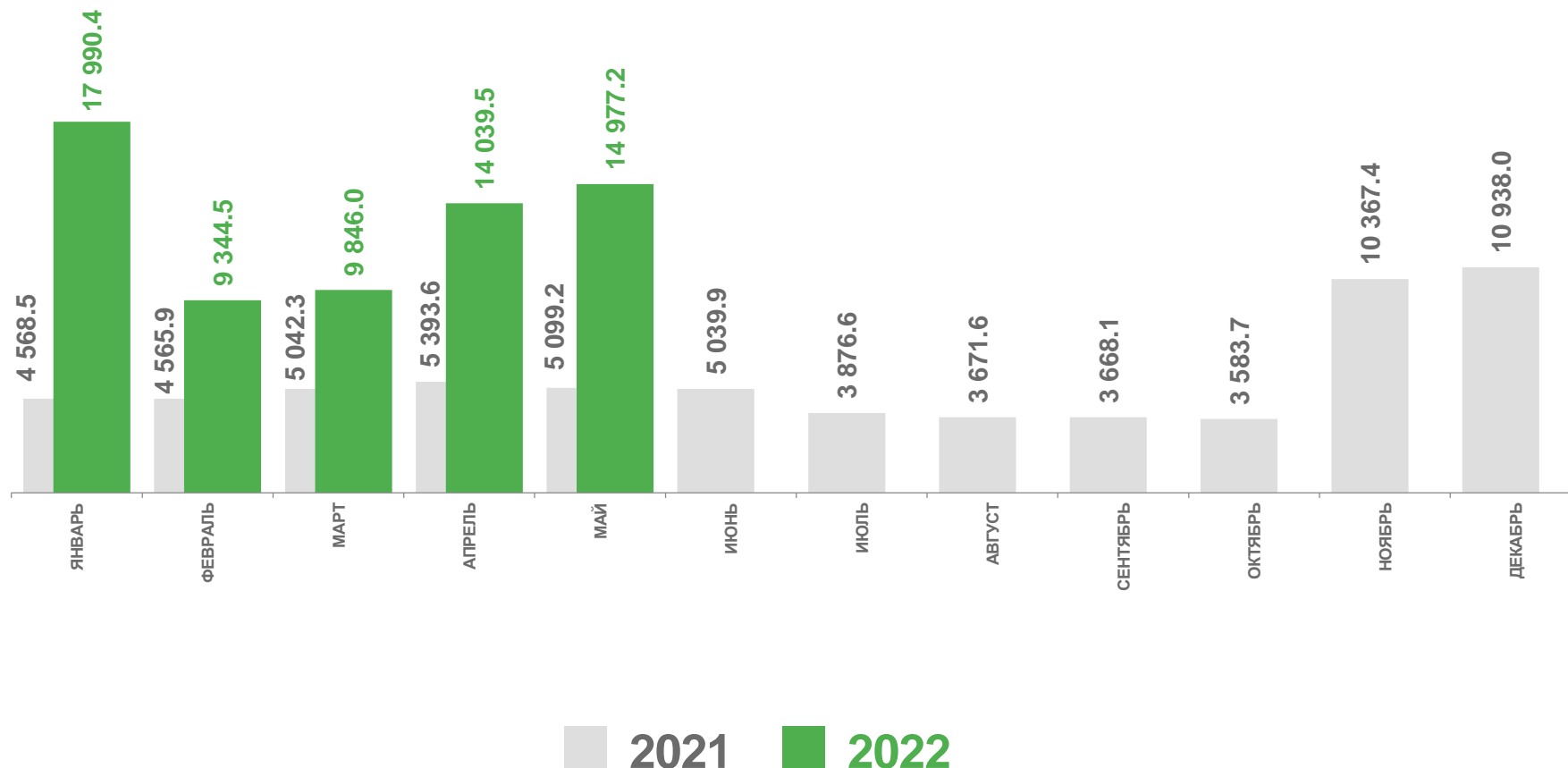
ЯНВАРЬ-МАЙ 2021 ГОДА

24 669,5

тыс. пасс.-км

▼ 36,0%

к январю-маю 2020 года



* по юридическим лицам (кроме микропредприятий), осуществляющим регулярные перевозки пассажиров на коммерческой основе



РОЗНИЧНАЯ ТОРГОВЛЯ В РЕСПУБЛИКЕ КАЛМЫКИЯ

ЯНВАРЬ-МАЙ 2022 ГОДА



Оборот розничной торговли,
млн рублей

11 435,8



Оборот розничной торговли,
в % к соответствующему
периоду предыдущего года

98,0 ▼



Оборот розничной торговли,
май 2022 года в % к
маю 2021 года

95,6 ▼

11 344,8

млн рублей

98,0% ▼

к январю-маю 2021 года



Оборот торговых организаций,
индивидуальных предпринимателей вне рынка



97,8

млн рублей

150,7% ▲

к январю-маю 2021 года



Продажа товаров
на розничных рынках и ярмарках





ОБЪЕМ ПЛАТНЫХ УСЛУГ, ОКАЗАННЫХ НАСЕЛЕНИЮ В РЕСПУБЛИКЕ КАЛМЫКИЯ

ЯНВАРЬ-МАЙ 2022 ГОДА



Объем платных услуг,
оказанных населению,
млн рублей

3 210,7



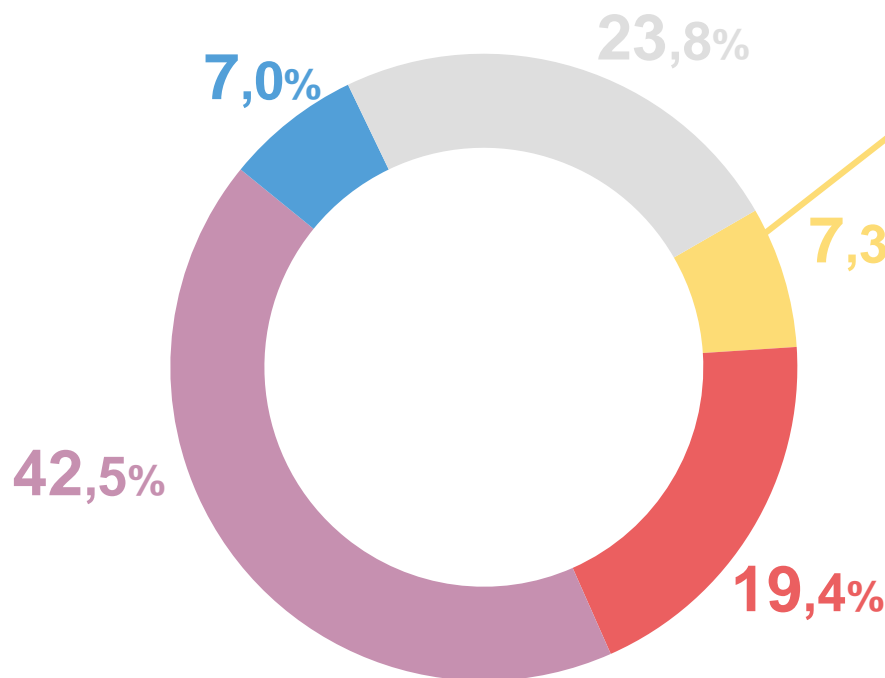
Объем платных услуг,
оказанных населению,
в % к соответствующему
периоду предыдущего года

104,6 ▲



Объем платных услуг,
оказанных населению,
май 2022 года в % к
маю 2021 года

100,8 ▲



Бытовые

Коммунальные

Телекоммуникационные

Услуги системы образования

Другие услуги

Бытовые услуги

233 687,6

тыс. рублей

19.2%

Ремонт и строительство
жилья и других построек

20.5%

Парикмахерские
и косметические

27.3%

Техническое обслуживание
и ремонт транспортных
средств, машин и оборудования

33.0%

Другие





ОПТОВАЯ ТОРГОВЛЯ В РЕСПУБЛИКЕ КАЛМЫКИЯ

ЯНВАРЬ-МАЙ 2022 ГОДА



Оборот оптовой торговли,
млн рублей

2 950,3



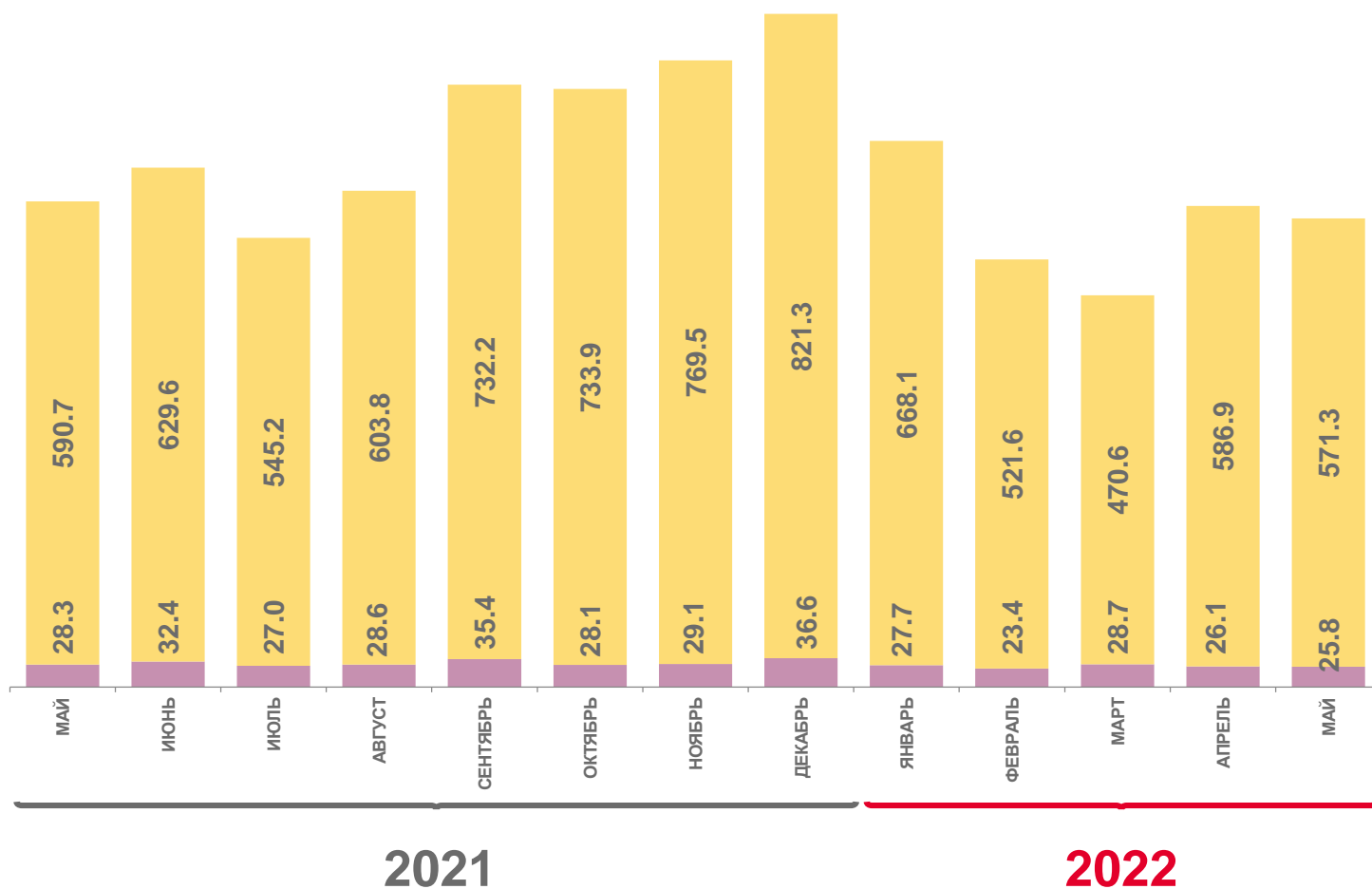
Оборот оптовой торговли,
в % к соответствующему
периоду предыдущего года

130,9 ▲



Оборот оптовой торговли,
май 2022 года в % к
маю 2021 года

105,2 ▲



Оборот оптовой торговли
организаций других видов экономической деятельности

Оборот оптовой торговли
организаций оптовой торговли