



ФЕДЕРАЛЬНАЯ СЛУЖБА
ГОСУДАРСТВЕННОЙ СТАТИСТИКИ

О финансовом состоянии организаций Астраханской области*



за январь-декабрь 2021 года

* по крупным и средним организациям (без организаций с численностью менее 15 чел.)
по «хозяйственным» видам экономической деятельности



Оперативные данные по индексу потребительских цен в Астраханской области

- 01 [Сальдированный финансовый результат организаций](#)
- 02 [Прибыль организаций](#)
- 03 [Убыток организаций](#)
- 04 [Финансовые результаты деятельности организаций](#)
- 05 [Дебиторская задолженность](#)
- 06 [Кредиторская задолженность](#)



САЛЬДИРОВАННЫЙ ФИНАНСОВЫЙ РЕЗУЛЬТАТ ОРГАНИЗАЦИЙ АСТРАХАНСКОЙ ОБЛАСТИ

ЯНВАРЬ-ДЕКАБРЬ 2021

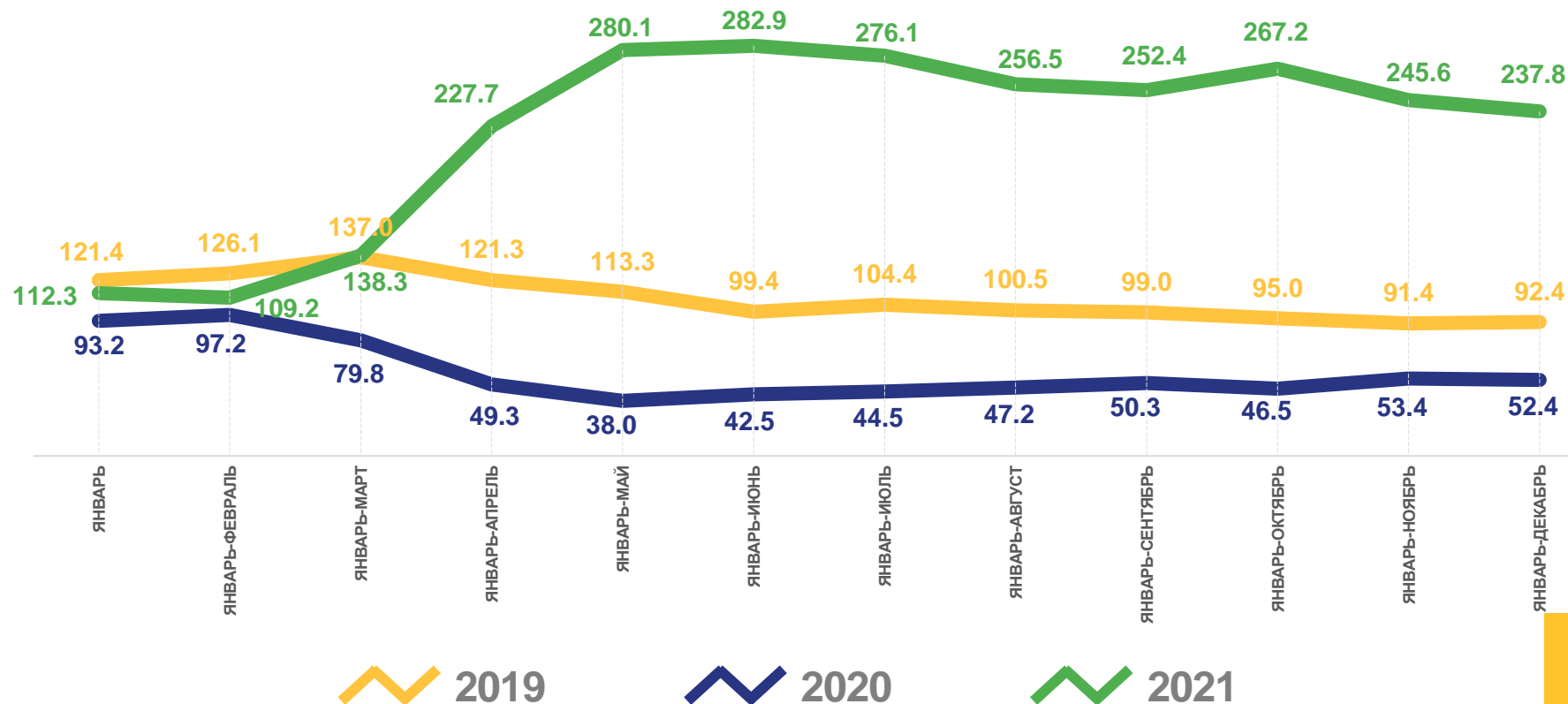
В % К СООТВЕТСТВУЮЩЕМУ ПЕРИОДУ ПРЕДЫДУЩЕГО ГОДА

168 026,5

МЛН РУБЛЕЙ

▲ в 2,4 р.

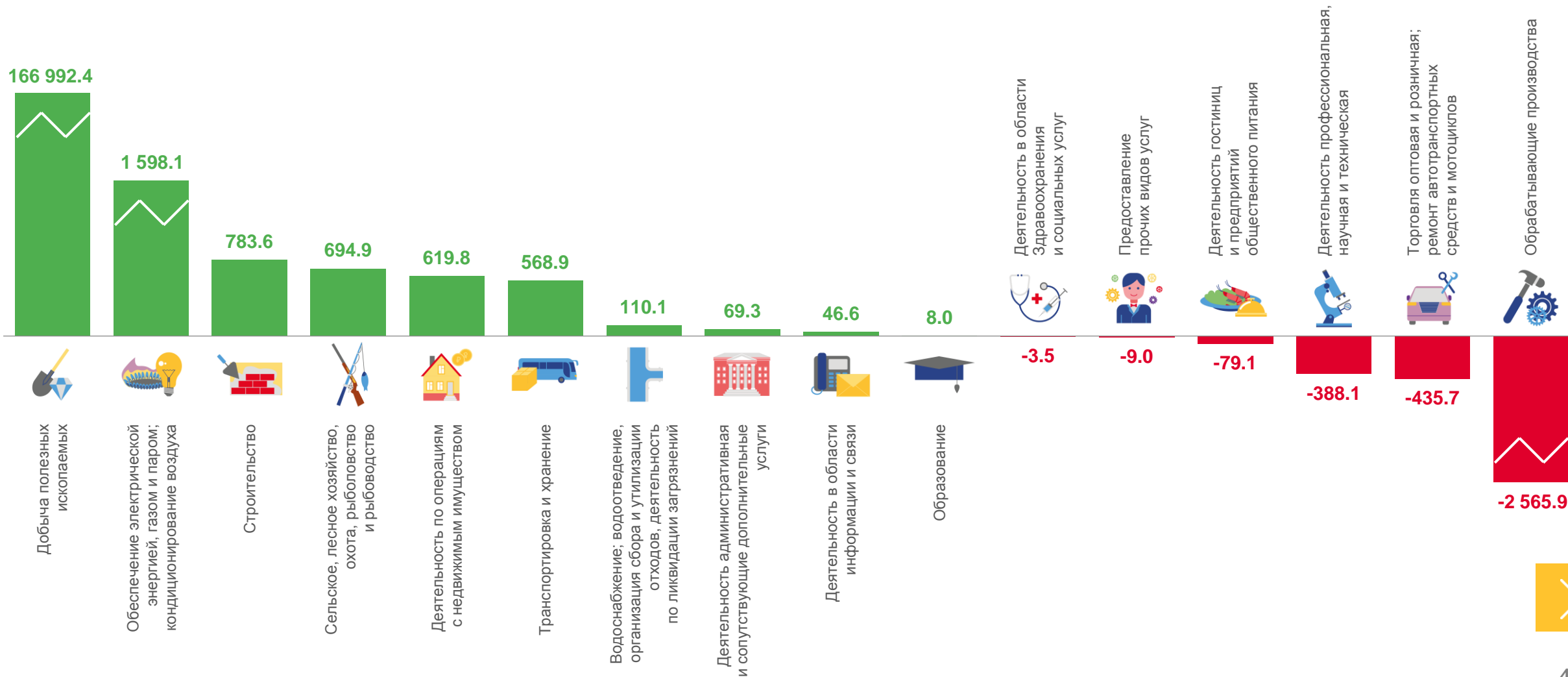
К ЯНВАРЮ-ДЕКАБРЮ 2020





САЛДИРОВАННЫЙ ФИНАНСОВЫЙ РЕЗУЛЬТАТ ОРГАНИЗАЦИЙ АСТРАХАНСКОЙ ОБЛАСТИ

ЯНВАРЬ-ДЕКАБРЬ 2021г., МЛН РУБЛЕЙ





ПРИБЫЛЬ ОРГАНИЗАЦИЙ АСТРАХАНСКОЙ ОБЛАСТИ

ЯНВАРЬ-ДЕКАБРЬ 2021г., МЛН РУБЛЕЙ



Прибыль организаций

176 906,6
млн рублей

▲ в 2,3 р.
к январю-декабрю 2020г.





УБЫТОК ОРГАНИЗАЦИЙ АСТРАХАНСКОЙ ОБЛАСТИ

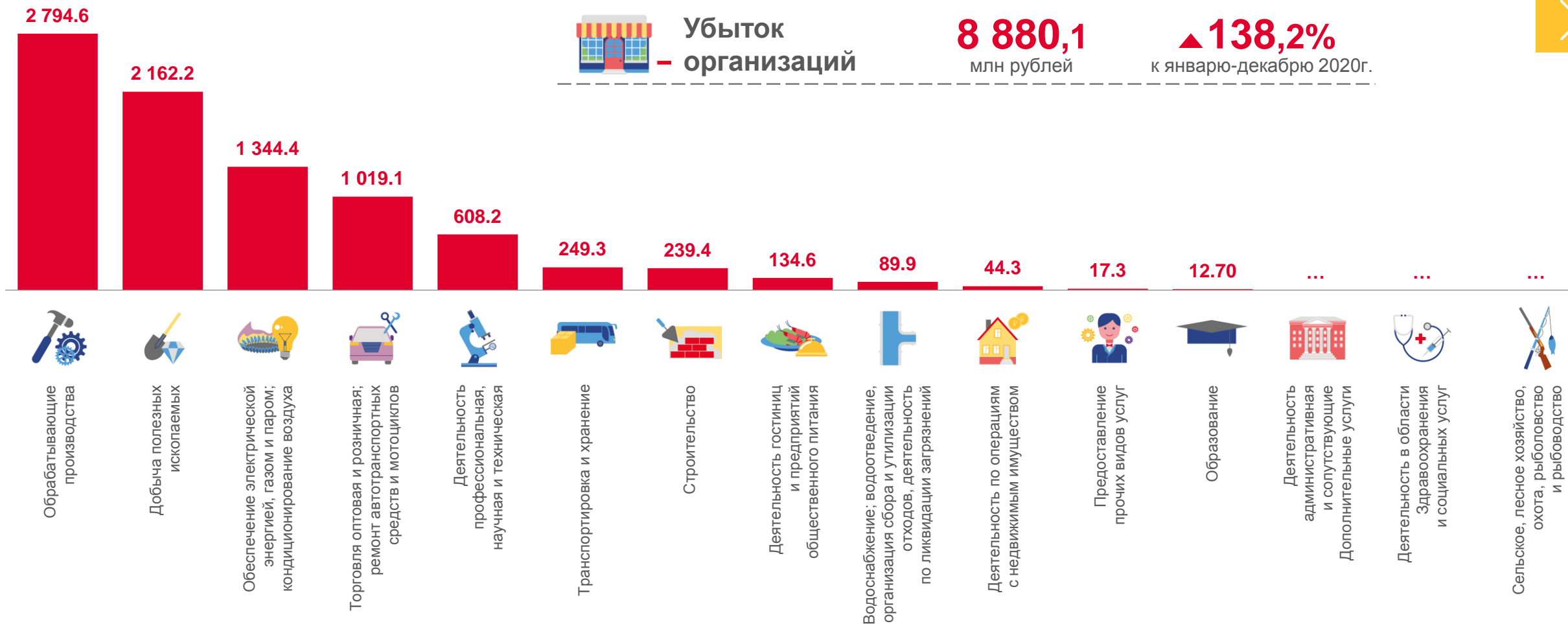
ЯНВАРЬ-ДЕКАБРЬ 2021г., МЛН РУБЛЕЙ



Убыток
организаций

8 880,1
млн рублей

▲ 138,2%
к январю-декабрю 2020г.

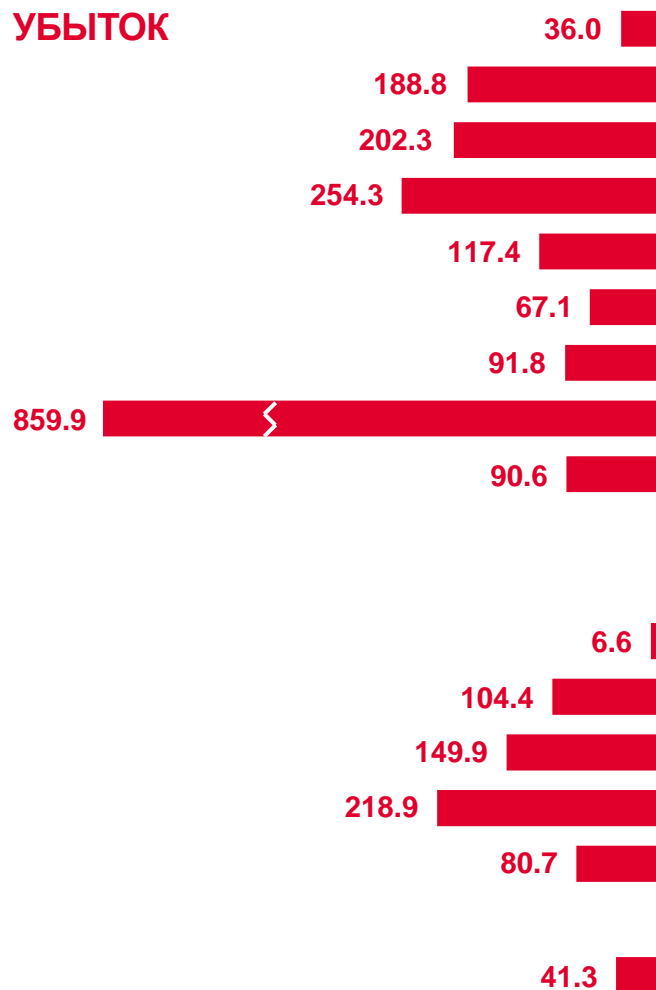




ФИНАНСОВЫЕ РЕЗУЛЬТАТЫ ДЕЯТЕЛЬНОСТИ ОРГАНИЗАЦИЙ

ЯНВАРЬ-ДЕКАБРЬ 2021г., В % К СООТВЕТСТВУЮЩЕМУ ПЕРИОДУ ПРЕДЫДУЩЕГО ГОДА*

УБЫТОК



Сельское, лесное хозяйство, охота, рыболовство и рыбоводство

Добыча полезных ископаемых

Обрабатывающие производства

Обеспечение электрической энергией, газом и паром; кондиционирование воздуха

Водоснабжение; водоотвед., орг. сбора и утилизации отходов, деят. по ликвидации загрязнений

Строительство

Торговля оптовая и розничная; ремонт автотранспортных средств и мотоциклов

Транспортировка и хранение

Деятельность гостиниц и предприятий общественного питания

Деятельность в области информации и связи

Деятельность финансовая

Деятельность по операциям с недвижимым имуществом

Деятельность профессиональная, научная и техническая

Деятельность административная и сопутствующие дополнительные услуги

Образование

Деятельность в области здравоохранения и социальных услуг

Деятельность в области культуры, спорта, организации досуга и развлечений

Предоставление прочих видов услуг

164.9

246.4

64.6

69.6

292.1

102.1

325.3

43.0

190.5

2 948.4

73.1

6 983.7

1 234.9

252.0

50.9

95.7

94.8

249.8

ПРИБЫЛЬ

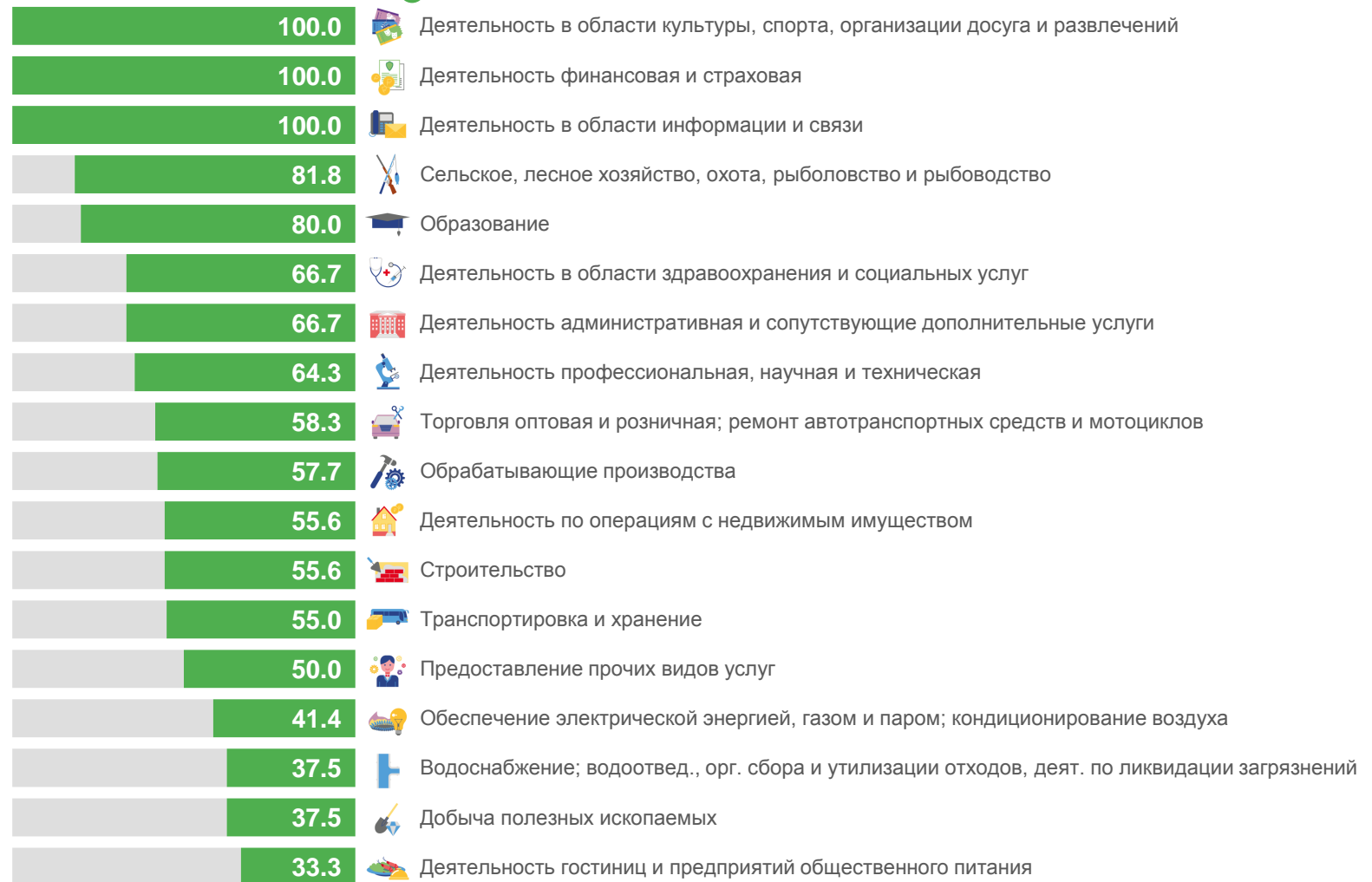
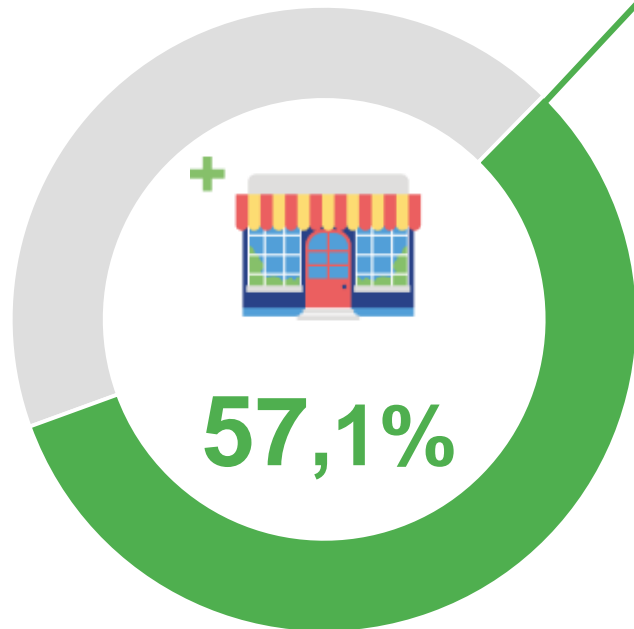
* по сопоставимому кругу предприятий





СТРУКТУРА ПРИБЫЛЬНЫХ ОРГАНИЗАЦИЙ АСТРАХАНСКОЙ ОБЛАСТИ

ЯНВАРЬ-ДЕКАБРЬ 2021г.





ДЕБИТОРСКАЯ ЗАДОЛЖЕННОСТЬ ОРГАНИЗАЦИЙ АСТРАХАНСКОЙ ОБЛАСТИ

ЯНВАРЬ-ДЕКАБРЬ 2021г., МЛН РУБЛЕЙ



Дебиторская задолженность

136 387,6
млн рублей

136,1%
к январю-декабрю 2020г.





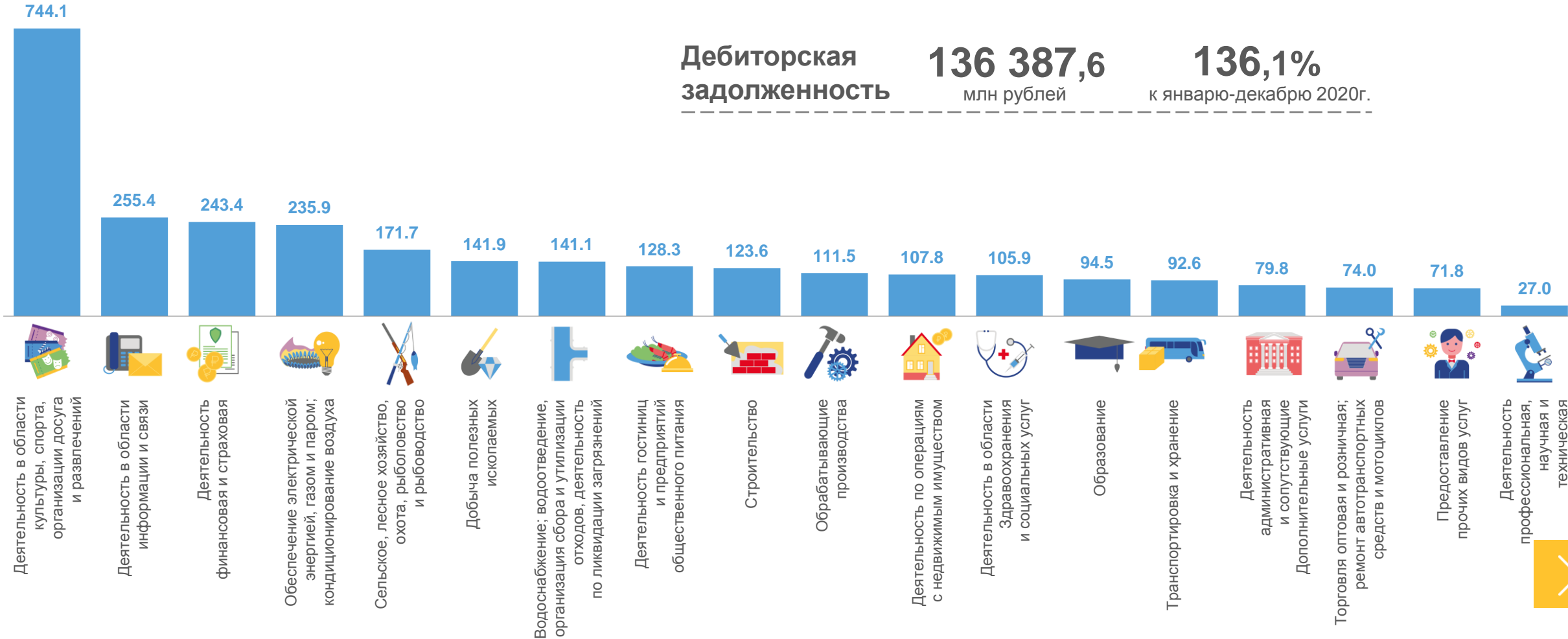
ДЕБИТОРСКАЯ ЗАДОЛЖЕННОСТЬ ОРГАНИЗАЦИЙ АСТРАХАНСКОЙ ОБЛАСТИ

ЯНВАРЬ-ДЕКАБРЬ 2021г., В % К СООТВЕТСТВУЮЩЕМУ ПЕРИОДУ ПРЕДЫДУЩЕГО ГОДА

Дебиторская
задолженность

136 387,6
млн рублей

136,1%
к январю-декабрю 2020г.





КРЕДИТОРСКАЯ ЗАДОЛЖЕННОСТЬ ОРГАНИЗАЦИЙ АСТРАХАНСКОЙ ОБЛАСТИ

ЯНВАРЬ-ДЕКАБРЬ 2021г., МЛН РУБЛЕЙ



Кредиторская
задолженность

206 210,5
млн рублей

181,1%
к январю-декабрю 2020г.





КРЕДИТОРСКАЯ ЗАДОЛЖЕННОСТЬ ОРГАНИЗАЦИЙ АСТРАХАНСКОЙ ОБЛАСТИ

ЯНВАРЬ-ДЕКАБРЬ 2021г., В % К СООТВЕТСТВУЮЩЕМУ ПЕРИОДУ ПРЕДЫДУЩЕГО ГОДА

Кредиторская
задолженность

206 210,5
млн рублей

181,1%
к январю-декабрю 2020г.

