



УПРАВЛЕНИЕ ФЕДЕРАЛЬНОЙ СЛУЖБЫ
ГОСУДАРСТВЕННОЙ СТАТИСТИКИ
ПО АСТРАХАНСКОЙ ОБЛАСТИ
И РЕСПУБЛИКЕ КАЛМЫКИЯ

Оперативные данные по индексу потребительских цен в Астраханской области



за август 2022 года



УПРАВЛЕНИЕ ФЕДЕРАЛЬНОЙ СЛУЖБЫ
ГОСУДАРСТВЕННОЙ СТАТИСТИКИ
ПО АСТРАХАНСКОЙ ОБЛАСТИ
И РЕСПУБЛИКЕ КАЛМЫКИЯ

Оперативные данные по индексу потребительских цен

в Астраханской области

за август 2022 года

01

Индекс потребительских цен
в Астраханской области

02

Индекс потребительских цен
в регионах Южного федерального округа

03

Средние цены и индексы потребительских цен
на отдельные группы и виды продовольственных
товаров

04

Средние цены и индексы потребительских цен
на отдельные группы и виды непродовольственных
товаров

05


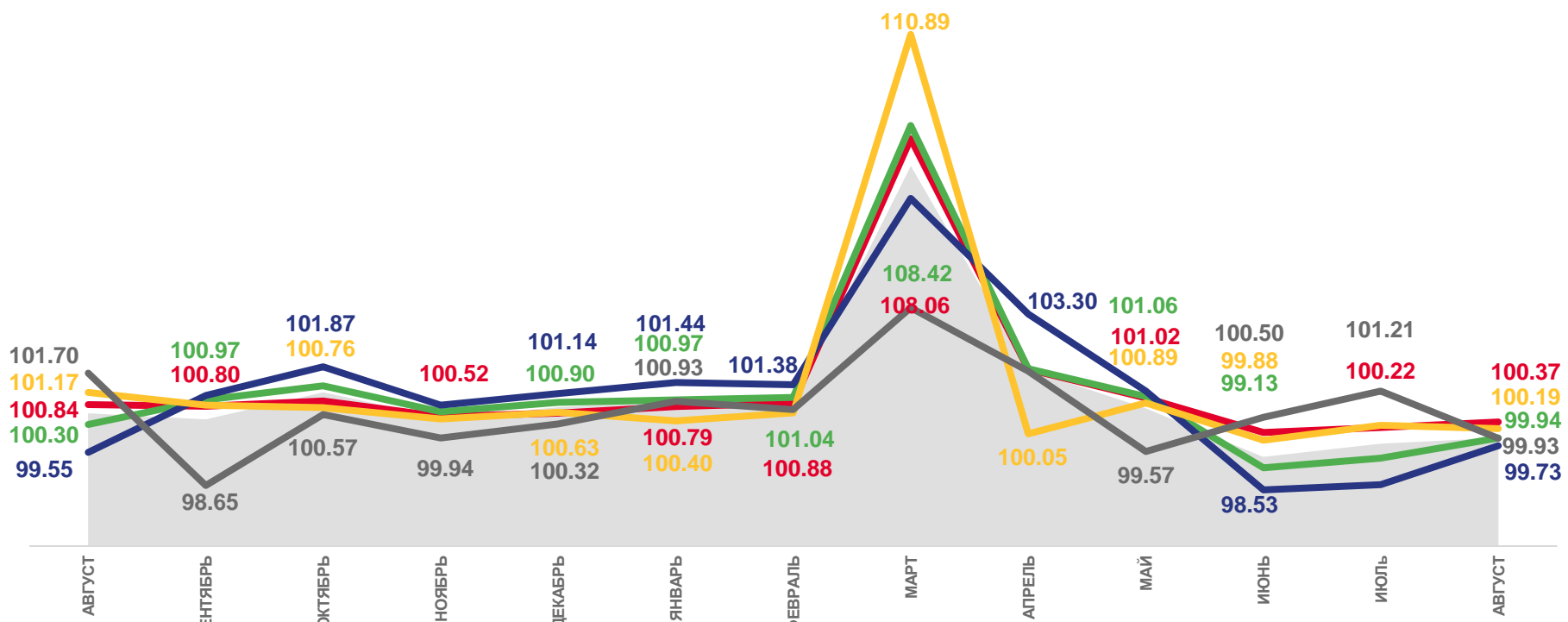
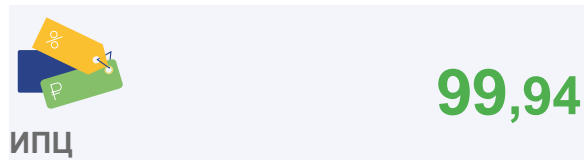
Средние цены и индексы потребительских цен
на отдельные группы и виды услуг





ИНДЕКС ПОТРЕБИТЕЛЬСКИХ ЦЕН В АСТРАХАНСКОЙ ОБЛАСТИ

АВГУСТ 2022 В % К ПРЕДЫДУЩЕМУ МЕСЯЦУ





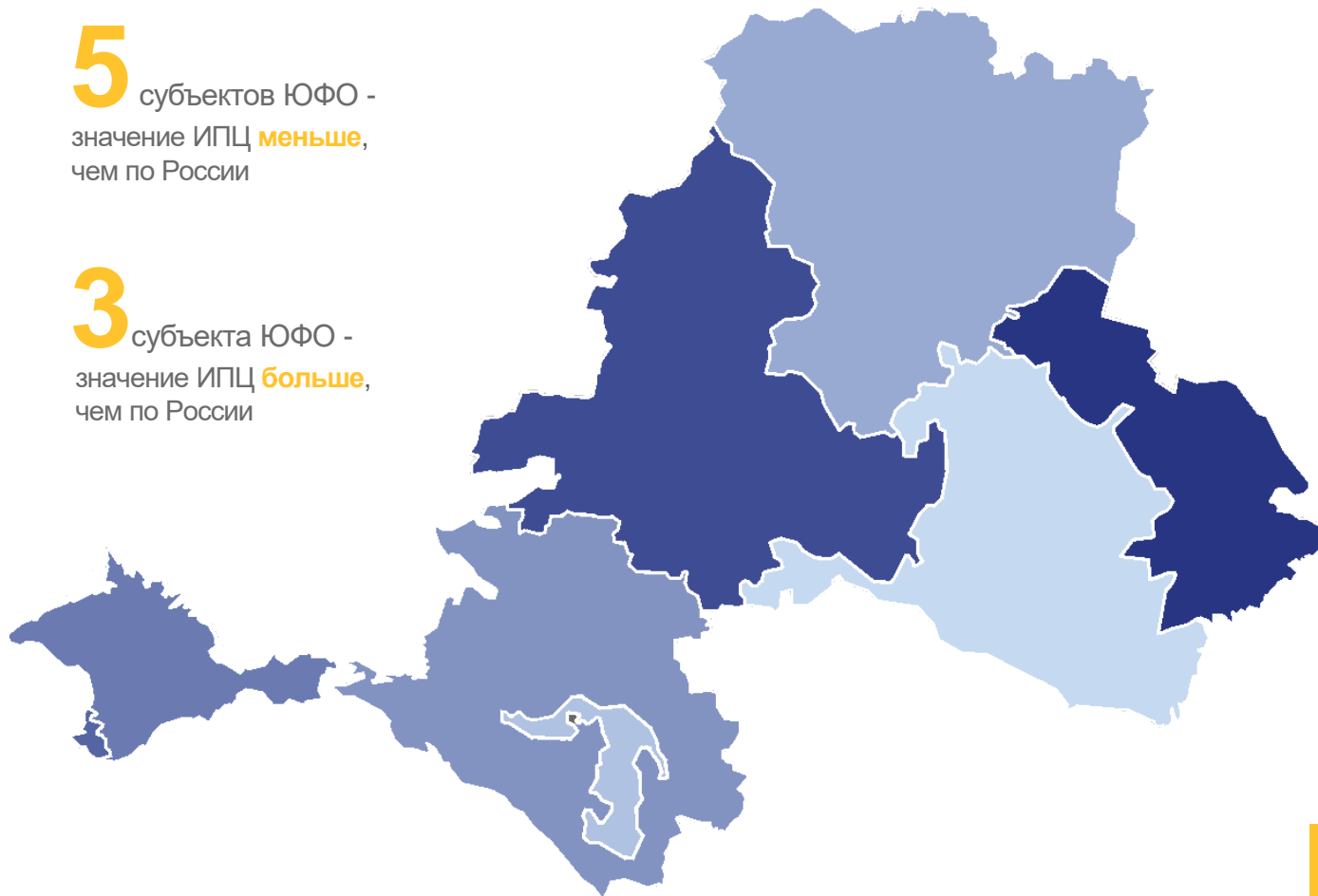
ИНДЕКС ПОТРЕБИТЕЛЬСКИХ ЦЕН В РЕГИОНАХ ЮФО

АВГУСТ 2022 В % К ПРЕДЫДУЩЕМУ МЕСЯЦУ



5 субъектов ЮФО - значение ИПЦ **меньше**, чем по России

3 субъекта ЮФО - значение ИПЦ **больше**, чем по России





ИНДЕКС ПОТРЕБИТЕЛЬСКИХ ЦЕН В РЕГИОНАХ ЮФО

АВГУСТ 2022 В % К ПРЕДЫДУЩЕМУ МЕСЯЦУ



ИНДЕКСЫ ЦЕН НА ПРОДОВОЛЬСТВЕННЫЕ ТОВАРЫ

4 субъекта ЮФО - значение индекса **меньше**, чем по России

4 субъекта ЮФО - значение индекса **больше**, чем по России



ИНДЕКСЫ ЦЕН НА НЕПРОДОВОЛЬСТВЕННЫЕ ТОВАРЫ

5 субъектов ЮФО - значение индекса **меньше**, чем по России

3 субъекта ЮФО - значение индекса **больше**, чем по России



ИНДЕКСЫ ЦЕН НА УСЛУГИ

5 субъектов ЮФО - значение индекса **меньше**, чем по России

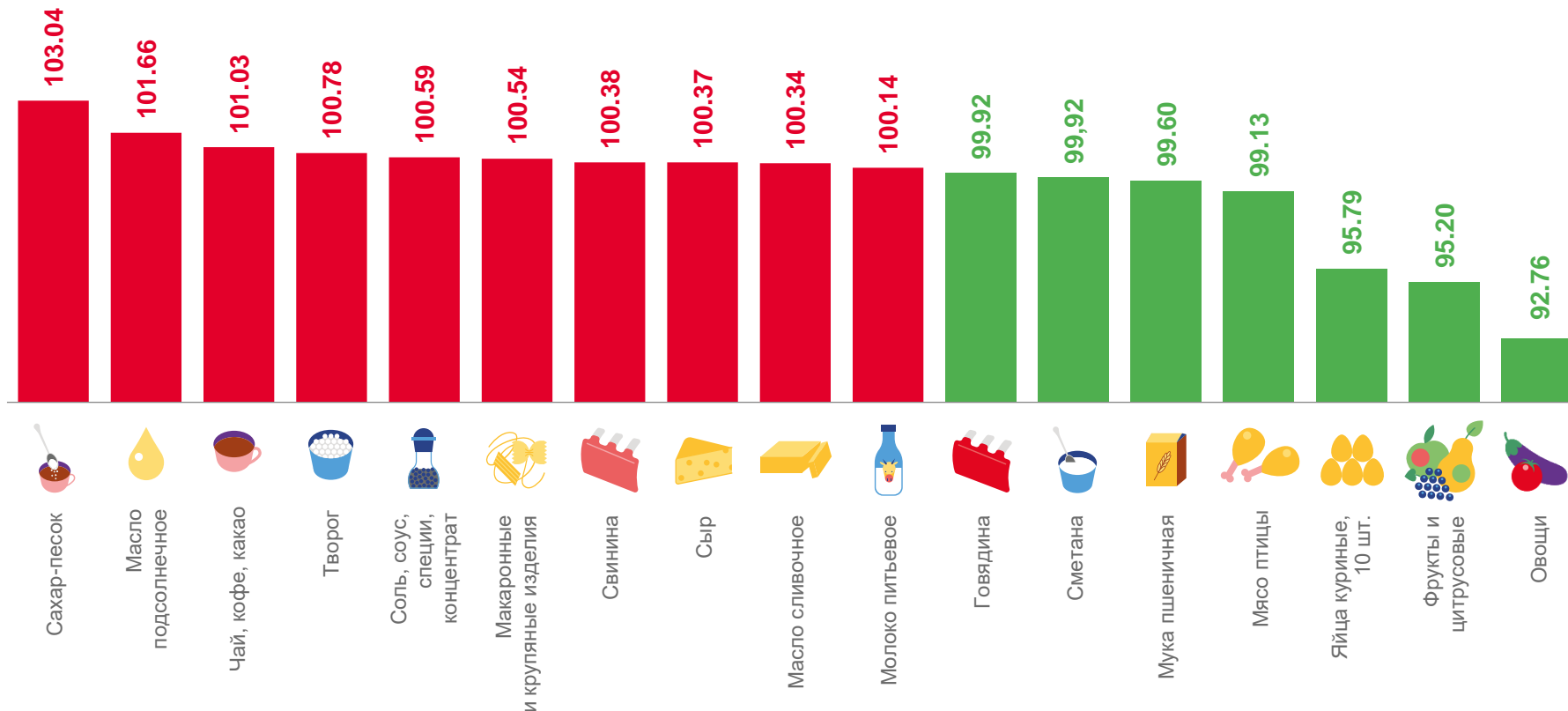
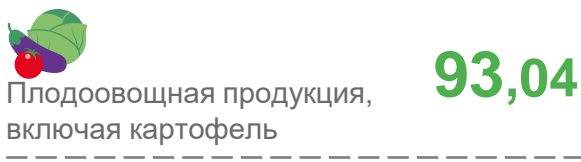
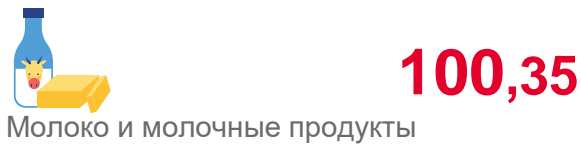

3 субъекта ЮФО - значение индекса **больше**, чем по России





ИНДЕКСЫ ПОТРЕБИТЕЛЬСКИХ ЦЕН НА ОТДЕЛЬНЫЕ ГРУППЫ И ВИДЫ ПРОДОВОЛЬСТВЕННЫХ ТОВАРОВ ПО АСТРАХАНСКОЙ ОБЛАСТИ




















АВГУСТ 2022 В % К ПРЕДЫДУЩЕМУ МЕСЯЦУ






СРЕДНИЕ ЦЕНЫ И ИНДЕКСЫ ПОТРЕБИТЕЛЬСКИХ ЦЕН НА ПЛОДООВОЩНУЮ ПРОДУКЦИЮ В АСТРАХАНСКОЙ ОБЛАСТИ

АВГУСТ 2022 В % К ПРЕДЫДУЩЕМУ МЕСЯЦУ

 Яблоки, кг	111,49 ₺ ▼ 4,74%	 Помидоры свежие, кг	61,01 ₺ ▼ 16,89%	 Овощи замороженные, кг	347,86 ₺ ▲ 0,78%
 Апельсины, кг	101,72 ₺ ▼ 3,47%	 Сухофрукты, кг	481,30 ₺ ▲ 1,07%	 Чеснок, кг	271,33 ₺ ▼ 5,31%
 Виноград, кг	218,60 ₺ ▼ 6,75%	 Ягоды замороженные, кг	437,22 ₺ ▼ 0,88%	 Морковь, кг	38,12 ₺ ▼ 16,26%
 Орехи, кг	989,44 ₺ ▼ 1,03%	 Лимоны, кг	140,91 ₺ ▲ 3,06%	 Свёкла столовая, кг	31,67 ₺ ▼ 13,93%
 Грибы свежие, кг	276,07 ₺ ▲ 0,54%	 Груши, кг	190,24 ₺ ▼ 3,11%	 Картофель, кг	29,38 ₺ ▼ 17,57%
 Огурцы свежие, кг	54,41 ₺ ▲ 4,32%	 Зелень свежая, кг	480,95 ₺ ▲ 1,85%	 Капуста белокочанная свежая, кг	23,77 ₺ ▼ 3,10%
 Бананы, кг	71,07 ₺ ▼ 13,94%	 Лук репчатый, кг	35,61 ₺ ▼ 5,64%		





ИНДЕКСЫ ПОТРЕБИТЕЛЬСКИХ ЦЕН НА ОТДЕЛЬНЫЕ ГРУППЫ И ВИДЫ НЕПРОДОВОЛЬСТВЕННЫХ ТОВАРОВ ПО АСТРАХАНСКОЙ ОБЛАСТИ

АВГУСТ 2022 В % К ПРЕДЫДУЩЕМУ МЕСЯЦУ

100,19

Непродовольственные товары

99,17

Электротовары и другие бытовые приборы

95,47

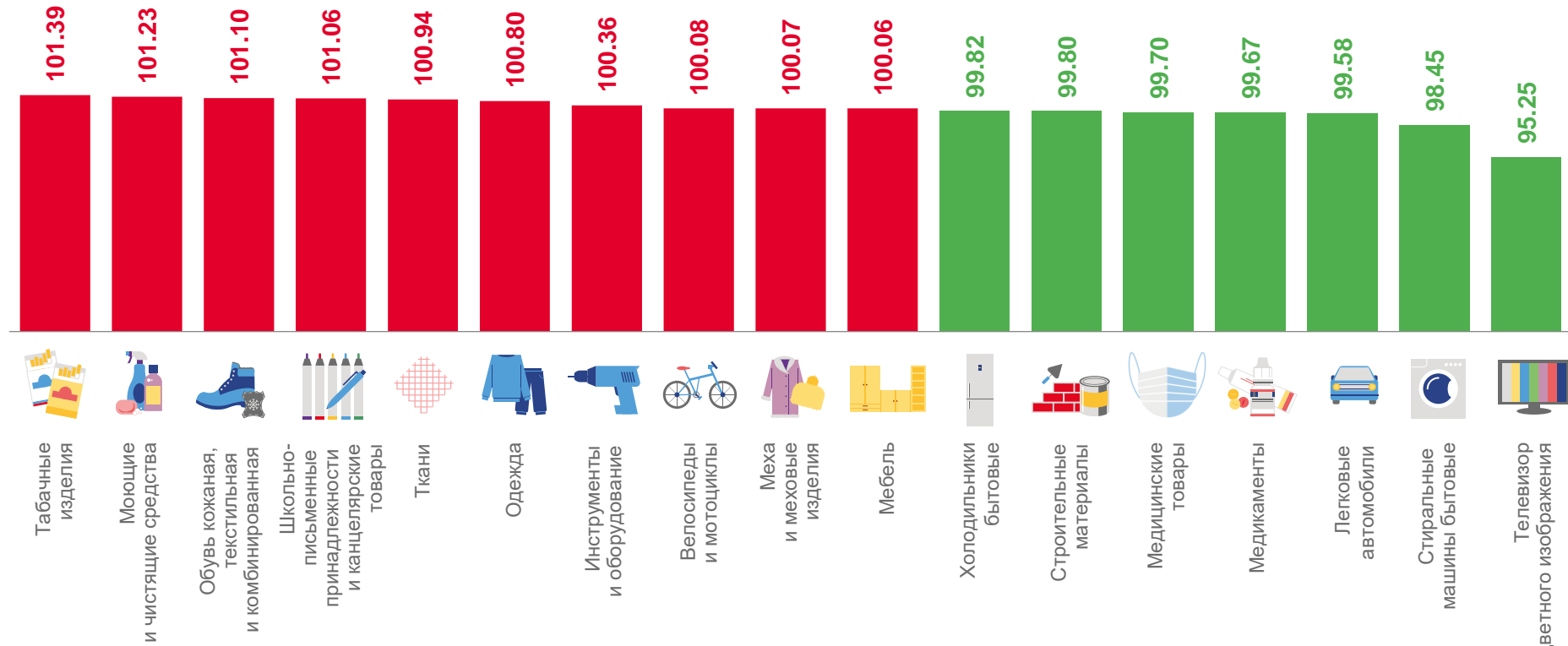
Телерадиотовары

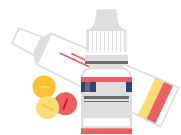
100,41

Топливо моторное

99,87

Бумажно-беловые товары

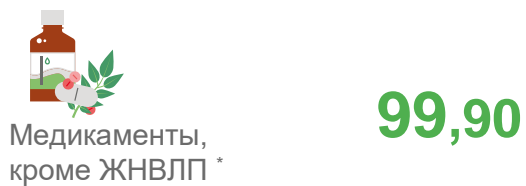
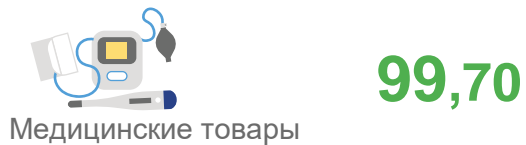




ИНДЕКСЫ ПОТРЕБИТЕЛЬСКИХ ЦЕН НА МЕДИЦИНСКИЕ ТОВАРЫ И МЕДИКАМЕНТЫ В РЕГИОНАХ ЮФО

АВГУСТ 2022 В % К ПРЕДЫДУЩЕМУ МЕСЯЦУ

АСТРАХАНСКАЯ ОБЛАСТЬ



* жизненно необходимые и важнейшие лекарственные препараты

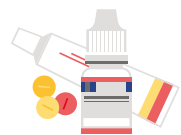


ИНДЕКСЫ ЦЕН НА ЖНВЛП





















ИНДЕКСЫ ЦЕН НА МЕДИКАМЕНТЫ, КРОМЕ ЖНВЛП



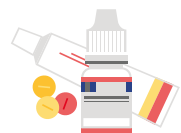


СРЕДНИЕ ЦЕНЫ И ИНДЕКСЫ ПОТРЕБИТЕЛЬСКИХ ЦЕН НА ЖНВЛП* В АСТРАХАНСКОЙ ОБЛАСТИ

АВГУСТ 2022 В % К ПРЕДЫДУЩЕМУ МЕСЯЦУ














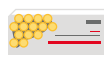


 Супрастин, 10 таблеток	64,44 ₹ ▼ 2,51%	 Ксилометазолин (Галазолин), 10 мл	34,99 ₹ ▼ 1,47%	 Бисопролол, 10 таблеток	72,14 ₹ ▼ 0,67%
 Эналаприл, 10 таблеток	20,05 ₹ ▼ 1,01%	 Азитромицин, 10 таблеток	855,09 ₹ ▼ 3,65%	 Цефтриаксон, 1 г	47,53 ₹ ▼ 3,15%
 Амлодипин, 10 таблеток	26,53 ₹ ▼ 0,06%	 Осельтамивир (номидес), 10 капсул	716,19 ₹ ▼ 0,63%	 Амоксициллин с клавулановой кислотой, 10 таб.	184,24 ₹ ▲ 0,38%
 Винпоцетин, 10 таблеток	18,90 ₹ ▲ 0,45%	 Глицин, 50 таблеток	33,80 ₹ ▼ 0,36%	 Смекта, 10 пакетов	150,05 ₹ ▲ 1,18%
 Панкреатин, 10 таблеток	23,95 ₹ ▼ 0,44%	 Амброксол, 10 таблеток	56,63 ₹ ▼ 0,29%	 Дротаверин (Но-шпа) 100 таблеток	217,74 ₹ ▲ 0,95%
 Ибупрофен, 10 таблеток	10,79 ₹ ▼ 2,16%	 Омепразол, 10 таблеток	39,04 ₹ ▼ 0,29%	 Умифеновир (Арбидол) 10 таблеток	234,56 ₹ ▼ 1,84%

* жизненно необходимые и важнейшие лекарственные препараты



СРЕДНИЕ ЦЕНЫ И ИНДЕКСЫ ПОТРЕБИТЕЛЬСКИХ ЦЕН НА МЕДИКАМЕНТЫ, КРОМЕ ЖНВЛП* В АСТРАХАНСКОЙ ОБЛАСТИ

АВГУСТ 2022 В % К ПРЕДЫДУЩЕМУ МЕСЯЦУ

 Поливитамины, 10 шт.	90,81 ₺	▼ 4,05%	 Троксерутин 2% гель, 40 г	179,32 ₺	▼ 0,24%	 Таурин 4%, 5 мл	36,03 ₺	▼ 0,18%
 Цитрамон, 10 таблеток	40,80 ₺	▲ 2,65%	 Комбинированные анальгетики, 10 таблеток	99,58 ₺	▼ 0,86%	 Левомеколь мазь, 40 г	185,82 ₺	▼ 3,77%
 Корвалол, 25 мл	30,82 ₺	▼ 2,06%	 Алмагель суспензия, 200 мл	375,06 ₺	▲ 0,87%	 Сульфациламид 20%, 5 мл.	78,27 ₺	▲ 0,46%
 Метамизол натрия (Анальгин отеч.), 10 таблеток	24,36 ₺	▲ 6,33%	 Эссенциале Форте Н, 10 капсул	223,72 ₺	▲ 0,18%	 Нимесулид, 10 таблеток	110,37 ₺	▼ 3,85%
 Валидол, 10 таблеток	45,78 ₺	▲ 2,45%	 Аллохол, 50 таблеток	73,18 ₺	▼ 0,03%			
 Флуоцинолона ацетонид, 15 г	198,57 ₺	▲ 0,28%	 Йод, 10 мл	19,65 ₺	▲ 2,88%			

* жизненно необходимые и важнейшие лекарственные препараты



ИНДЕКСЫ ПОТРЕБИТЕЛЬСКИХ ЦЕН НА ОТДЕЛЬНЫЕ ГРУППЫ И ВИДЫ БЫТОВЫХ УСЛУГ В АСТРАХАНСКОЙ ОБЛАСТИ

АВГУСТ 2022 В % К ПРЕДЫДУЩЕМУ МЕСЯЦУ



Бытовые услуги

100,11



Ремонт и пошив одежды и обуви

98,93



Ремонт и техническое обслуживание транспортных средств

100,01



Ремонт жилищ

100,41



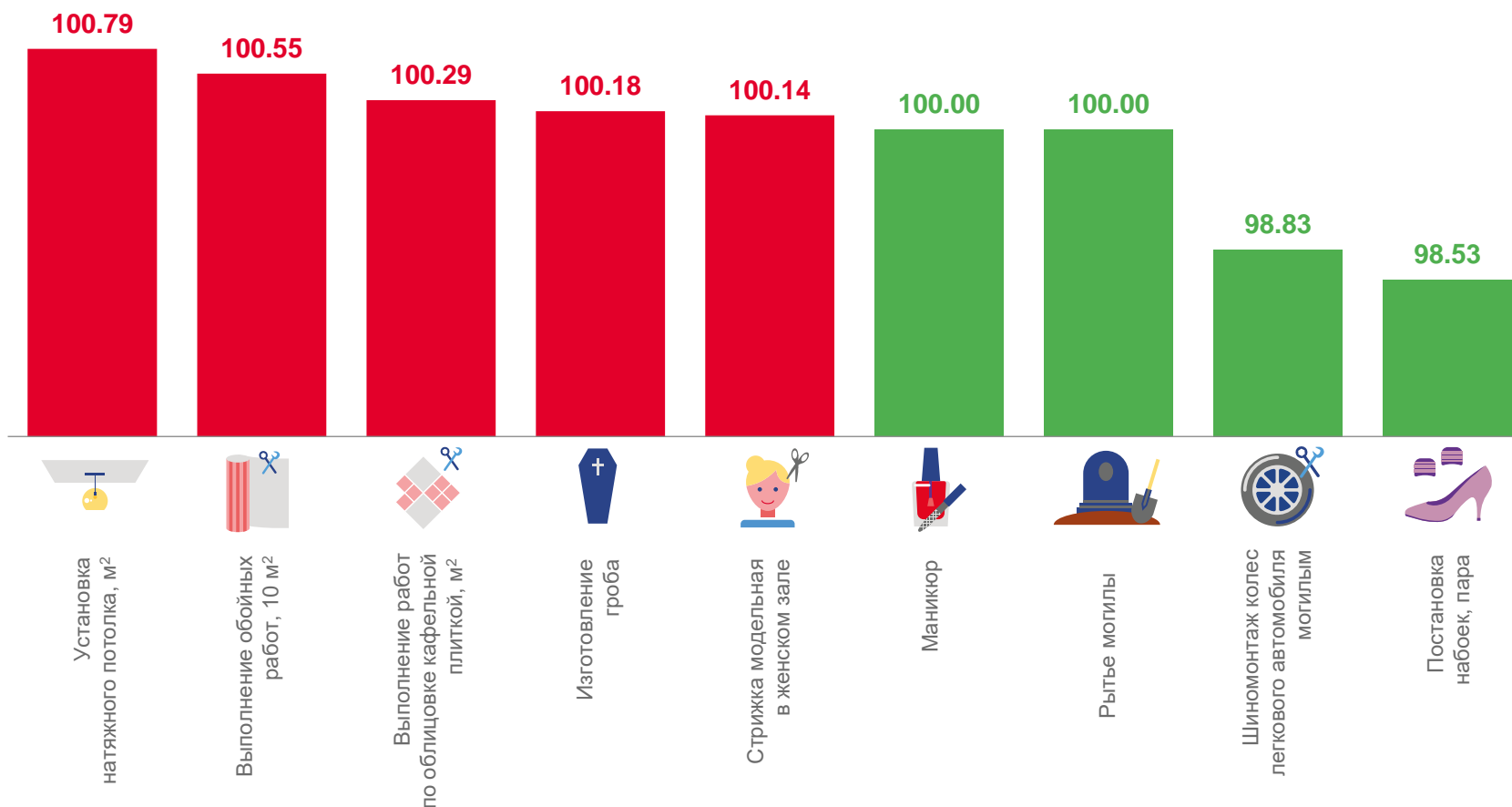
Услуги парикмахерских

100,08



Ритуальные услуги















100,05





СРЕДНИЕ ЦЕНЫ И ИНДЕКСЫ ПОТРЕБИТЕЛЬСКИХ ЦЕН НА МЕДИЦИНСКИЕ УСЛУГИ В АСТРАХАНСКОЙ ОБЛАСТИ

АВГУСТ 2022 В % К ПРЕДЫДУЩЕМУ МЕСЯЦУ


 <p>Первичный консультативный прием у врача специалиста</p>	<p>437,73 ₹ ▲ 1,10%</p>	 <p>Первичный консультативный осмотр больного у стоматолога</p>	<p>347,77 ₹ ► 0,00%</p>
 <p>Пребывание пациента в круглосуточном стационаре, койко день</p>	<p>1 937,12 ₹ ► 0,00%</p>	 <p>Удаление зуба под местным обезболиванием</p>	<p>1 100,16 ₹ ► 0,00%</p>
 <p>Ультразвуковое исследование брюшной полости</p>	<p>868,45 ₹ ▲ 1,77%</p>	 <p>Лечение кариеса, пломба</p>	<p>2 342,61 ₹ ► 0,00%</p>
 <p>Диагностика на магнитно-резонансном или компьютерном томографе</p>	<p>3 227,36 ₹ ► 0,00%</p>	 <p>Изготовление съёмного протеза, протез</p>	<p>13 412,32 ₹ ► 0,00%</p>
 <p>Гастроскопия (ФГДС, ЭГДС)</p>	<p>1 640,56 ₹ ► 0,00%</p>	 <p>Изготовление коронки, шт.</p>	<p>4 352,04 ₹ ► 0,00%</p>
 <p>Физиотерапевтическое лечение</p>	<p>143,32 ₹ ▲ 0,49%</p>	 <p>Лечебный массаж, сеанс</p>	<p>223,08 ₹ ▲ 0,90%</p>
 <p>Общий анализ крови</p>	<p>311,74 ₹ ▲ 4,56%</p>	 <p>Услуги сиделок, час</p>	<p>173,56 ₹ ► 0,00%</p>





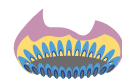
СРЕДНИЕ ЦЕНЫ И ИНДЕКСЫ ПОТРЕБИТЕЛЬСКИХ ЦЕН НА ЖИЛИЩНО-КОММУНАЛЬНЫЕ УСЛУГИ В АСТРАХАНСКОЙ ОБЛАСТИ

АВГУСТ 2022 В % К ПРЕДЫДУЩЕМУ МЕСЯЦУ



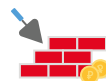
Услуги по организации и выполнению работ по эксплуатации домов ЖК, ЖСК, ТСЖ, м² общей площади

14,52 ₹ ▶ 0,00%



Газ сетевой, месяц с человека

62,69 ₹ ▶ 0,00%



Взносы на капитальный ремонт, м²

9,22 ₹ ▶ 0,00%



Газ сетевой, м³

5,96 ₹ ▶ 0,00%



Обращение с твердыми коммунальными отходами, с человека

105,20 ₹ ▶ 0,00%



Электроэнергия в квартирах без электроплит, в расчете за 100 кВт.ч

545,00 ₹ ▶ 0,00%



Отопление, Гкал

2 095,46 ₹ ▶ 0,00%



Электроэнергия в квартирах с электроплитами, в расчете за 100 кВт.ч

382,00 ₹ ▶ 0,00%



Водоснабжение холодное, м³

27,02 ₹ ▶ 0,00%



Газ сжиженный, месяц с человека

493,52 ₹ ▶ 0,00%



Водоотведение, м³

31,61 ₹ ▶ 0,00%



Газ сжиженный, м³

96,40 ₹ ▼ 0,45%



Водоснабжение горячее, м³

162,74 ₹ ▶ 0,00%

