



УПРАВЛЕНИЕ ФЕДЕРАЛЬНОЙ СЛУЖБЫ
ГОСУДАРСТВЕННОЙ СТАТИСТИКИ
ПО АСТРАХАНСКОЙ ОБЛАСТИ
И РЕСПУБЛИКЕ КАЛМЫКИЯ

Оперативные данные по индексу потребительских цен в Астраханской области



за апрель 2022 года



УПРАВЛЕНИЕ ФЕДЕРАЛЬНОЙ СЛУЖБЫ
ГОСУДАРСТВЕННОЙ СТАТИСТИКИ
ПО АСТРАХАНСКОЙ ОБЛАСТИ
И РЕСПУБЛИКЕ КАЛМЫКИЯ

Оперативные данные по индексу потребительских цен

в Астраханской области

за апрель 2022 года

- 01 Индекс потребительских цен в Астраханской области
- 02 Индекс потребительских цен в регионах Южного федерального округа
- 03 Средние цены и индексы цен на отдельные группы и виды продовольственных товаров
- 04 Средние цены и индексы цен на отдельные группы и виды непродовольственных товаров
- 05 Средние цены и индексы цен на отдельные группы и виды услуг





ИНДЕКС ПОТРЕБИТЕЛЬСКИХ ЦЕН В АСТРАХАНСКОЙ ОБЛАСТИ

АПРЕЛЬ 2022г. В % К ПРЕДЫДУЩЕМУ МЕСЯЦУ

ИПЦ **101,80**

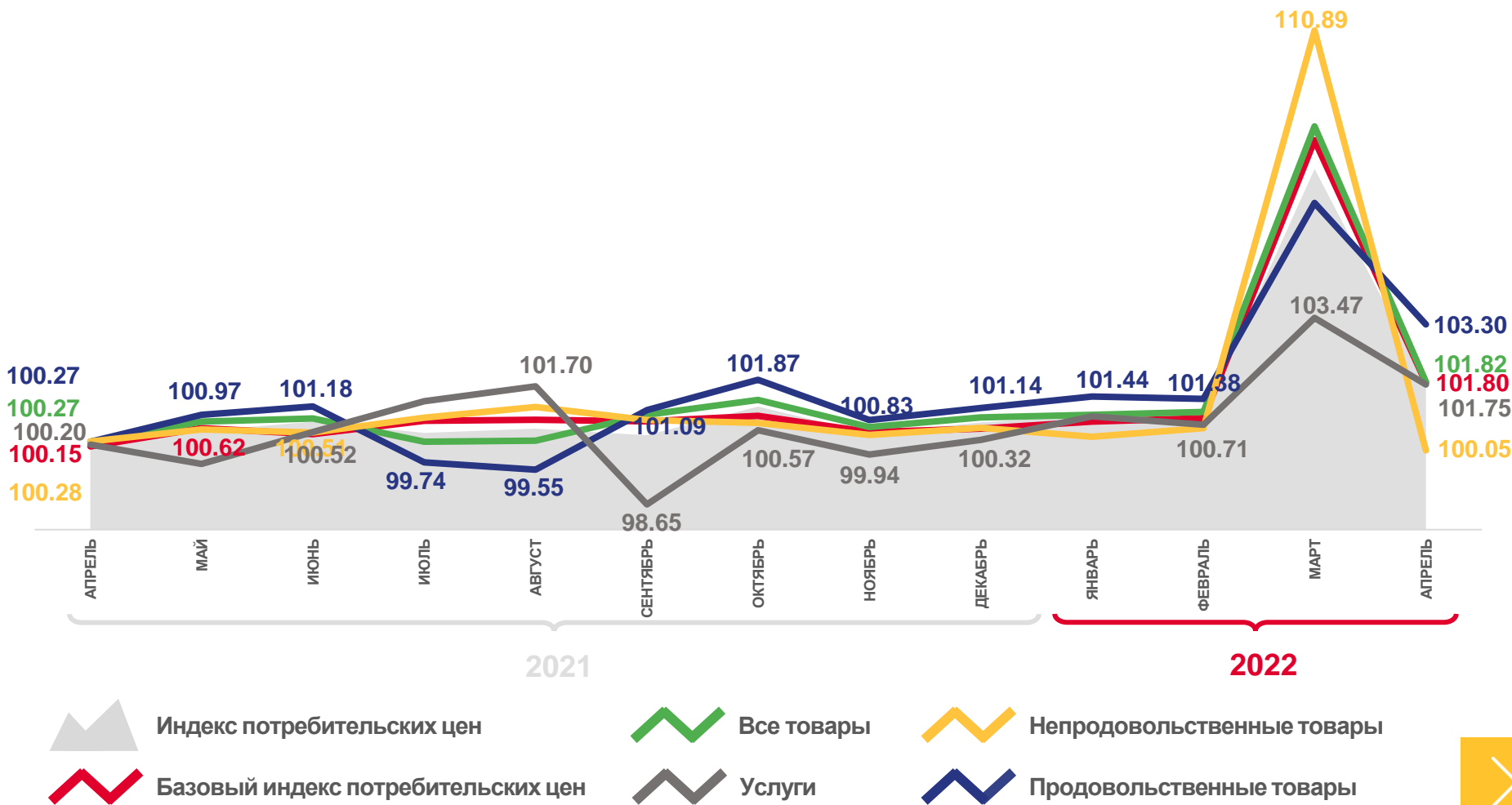
Все товары **101,82**

Продовольственные товары **103,30**

Непродовольственные товары **100,05**

Услуги **101,75**

Базовый ИПЦ **101,80**





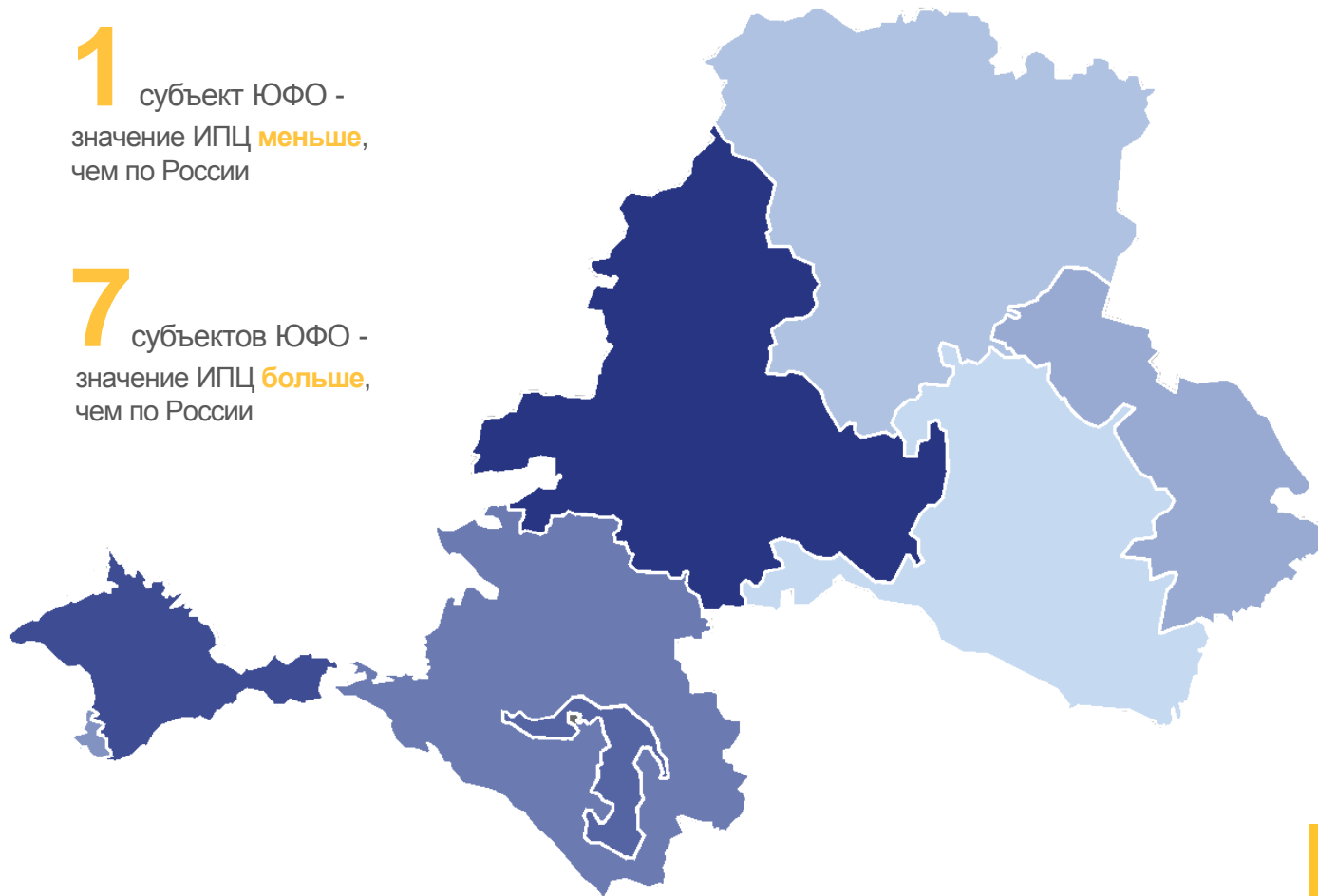
ИНДЕКС ПОТРЕБИТЕЛЬСКИХ ЦЕН В РЕГИОНАХ ЮФО

АПРЕЛЬ 2022г. В % К ПРЕДЫДУЩЕМУ МЕСЯЦУ



1 субъект ЮФО - значение ИПЦ **меньше**, чем по России

7 субъектов ЮФО - значение ИПЦ **больше**, чем по России





ИНДЕКС ПОТРЕБИТЕЛЬСКИХ ЦЕН В РЕГИОНАХ ЮФО

АПРЕЛЬ 2022г. В % К ПРЕДЫДУЩЕМУ МЕСЯЦУ



ИНДЕКСЫ ЦЕН НА ПРОДОВОЛЬСТВЕННЫЕ ТОВАРЫ

3 субъекта ЮФО - значение индекса **меньше**, чем по России

5 субъектов ЮФО - значение индекса **больше**, чем по России



ИНДЕКСЫ ЦЕН НА НЕПРОДОВОЛЬСТВЕННЫЕ ТОВАРЫ

2 субъекта ЮФО - значение индекса **меньше**, чем по России

6 субъектов ЮФО - значение индекса **больше**, чем по России



ИНДЕКСЫ ЦЕН НА УСЛУГИ

5 субъектов ЮФО - значение индекса **меньше**, чем по России

3 субъекта ЮФО - значение индекса **больше**, чем по России





ИНДЕКСЫ ЦЕН НА ОТДЕЛЬНЫЕ ГРУППЫ И ВИДЫ ПРОДОВОЛЬСТВЕННЫХ ТОВАРОВ ПО АСТРАХАНСКОЙ ОБЛАСТИ

АПРЕЛЬ 2022г. В % К ПРЕДЫДУЩЕМУ МЕСЯЦУ



103,30

Продовольственные товары



104,07

Мясо и птица



103,47

Молоко и молочные продукты



102,66

Хлеб и хлебобулочные изделия



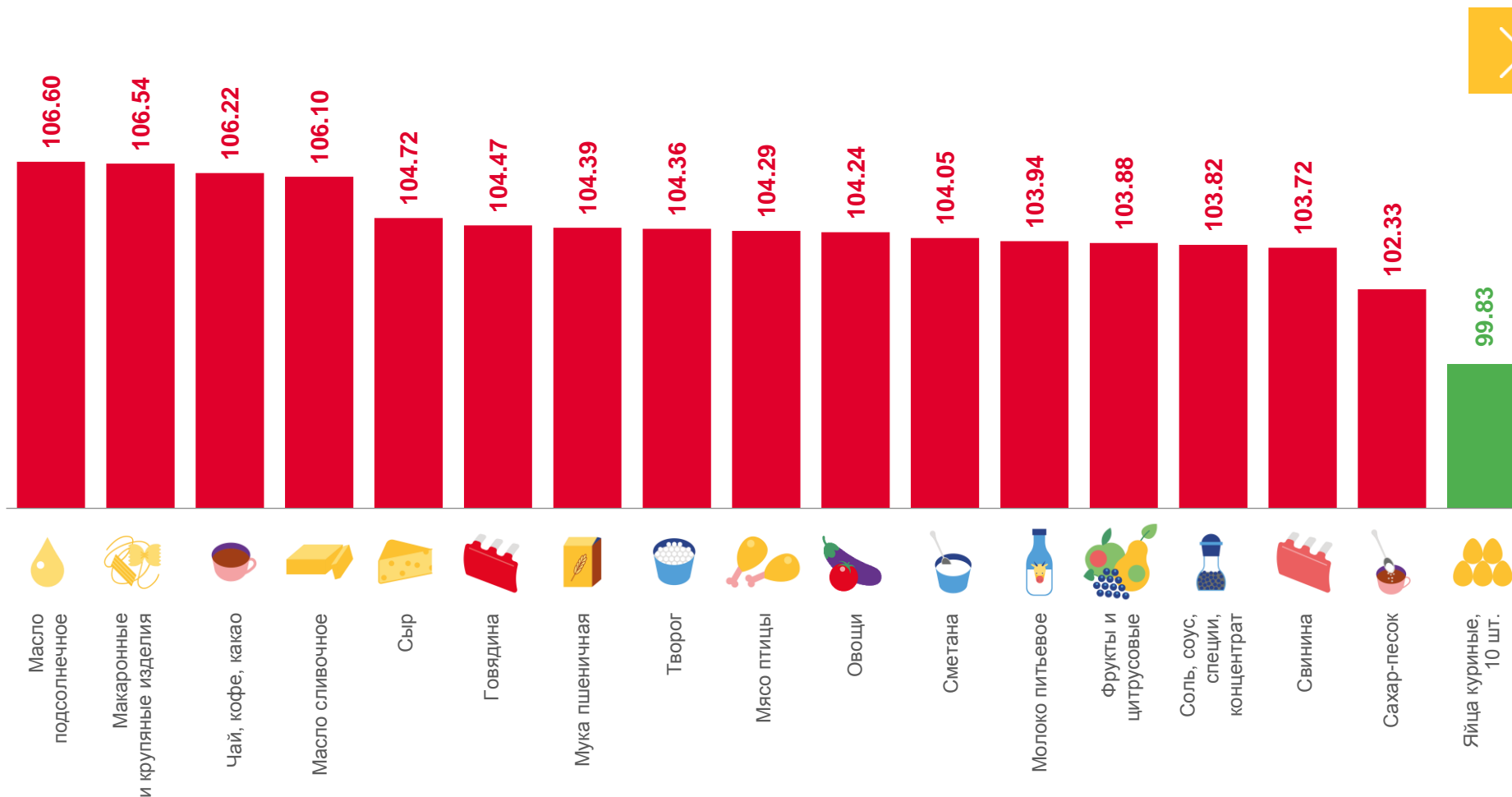
103,80

Фруктовоовощная продукция, включая картофель



100,15





















Алкогольные напитки





СРЕДНИЕ ЦЕНЫ И ИЗМЕНЕНИЕ ЦЕН НА ПЛОДООВОЩНУЮ ПРОДУКЦИЮ В АСТРАХАНСКОЙ ОБЛАСТИ

АПРЕЛЬ 2022г. В % К ПРЕДЫДУЩЕМУ МЕСЯЦУ

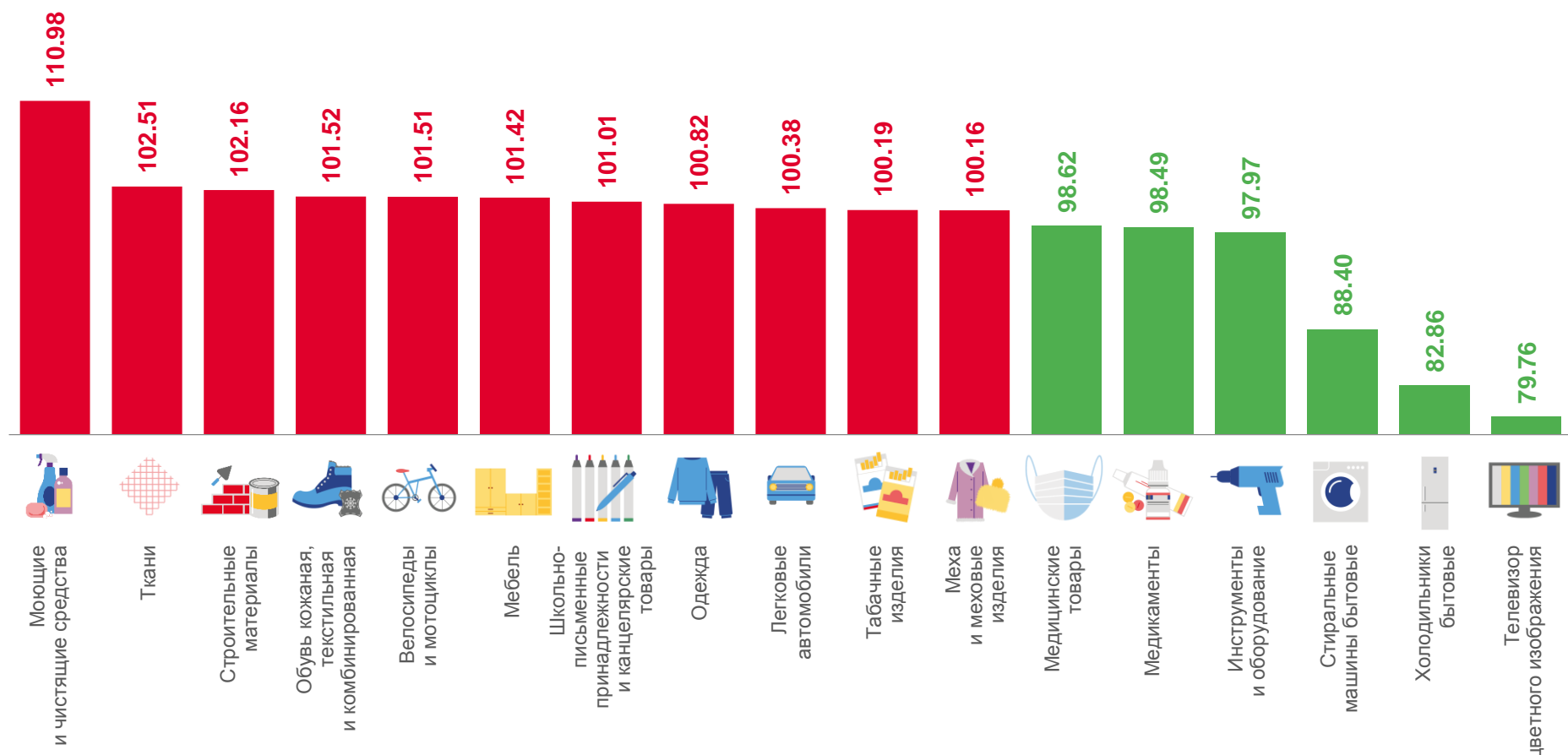
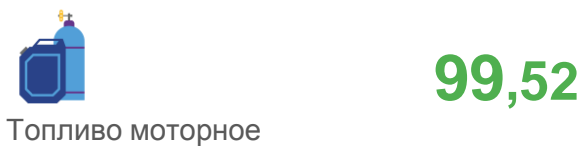

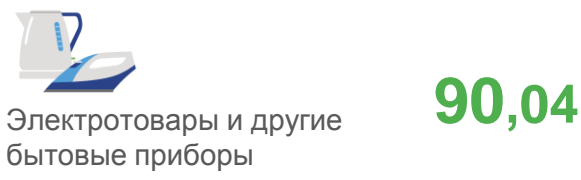
 Яблоки, кг	108,09 ₹ ▲ 10,97%	 Помидоры свежие, кг	177,04 ₹ ▼ 3,80%	 Овощи замороженные, кг	329,22 ₹ ▲ 5,20%
 Апельсины, кг	110,27 ₹ ▲ 2,86%	 Сухофрукты, кг	429,94 ₹ ▲ 5,13%	 Чеснок, кг	326,65 ₹ ▼ 2,77%
 Виноград, кг	227,42 ₹ ▲ 5,82%	 Ягоды замороженные, кг	431,45 ₹ ▲ 10,43%	 Морковь, кг	62,10 ₹ ▲ 22,58%
 Орехи, кг	991,27 ₹ ▲ 4,54%	 Лимоны, кг	117,34 ₹ ▲ 4,23%	 Свёкла столовая, кг	67,46 ₹ ▲ 13,77%
 Грибы свежие, кг	275,23 ₹ ▲ 1,56%	 Груши, кг	195,87 ₹ ▲ 5,29%	 Картофель, кг	55,76 ₹ ▲ 2,29%
 Огурцы свежие, кг	132,97 ₹ ▼ 16,72%	 Зелень свежая, кг	530,46 ₹ ▼ 0,35%	 Капуста белокочанная свежая, кг	84,42 ₹ ▲ 3,05%
 Бананы, кг	98,24 ₹ ▼ 8,09%	 Лук репчатый, кг	44,85 ₹ ▲ 20,51%		





ИНДЕКСЫ ЦЕН НА ОТДЕЛЬНЫЕ ГРУППЫ И ВИДЫ НЕПРОДОВОЛЬСТВЕННЫХ ТОВАРОВ ПО АСТРАХАНСКОЙ ОБЛАСТИ

АПРЕЛЬ 2022г. В % К ПРЕДЫДУЩЕМУ МЕСЯЦУ





ИНДЕКСЫ ЦЕН НА МЕДИЦИНСКИЕ ТОВАРЫ И МЕДИКАМЕНТЫ В РЕГИОНАХ ЮФО

АПРЕЛЬ 2022г. В % К ПРЕДЫДУЩЕМУ МЕСЯЦУ

АСТРАХАНСКАЯ ОБЛАСТЬ



* жизненно необходимые и важнейшие лекарственные препараты



ИНДЕКСЫ ЦЕН НА ЖНВЛП



ИНДЕКСЫ ЦЕН НА МЕДИКАМЕНТЫ, КРОМЕ ЖНВЛП





СРЕДНИЕ ЦЕНЫ И ИЗМЕНЕНИЕ ЦЕН НА ЖНВЛП *

В АСТРАХАНСКОЙ ОБЛАСТИ

АПРЕЛЬ 2022г. В % К ПРЕДЫДУЩЕМУ МЕСЯЦУ

 Супрастин,
10 таблеток **67,04 ₹ ▼ 2,45%**

 Ксилометазолин
(Галазолин),
10 мл **37,94 ₹ ▼ 0,80%**


 Бисопролол,
10 таблеток **72,99 ₹ ▼ 0,38%**

 Эналаприл,
10 таблеток **20,93 ₹ ▼ 1,79%**

 Азитромицин,
10 таблеток **897,45 ₹ ▼ 1,07%**

 Цефтриаксон, 1 г **50,82 ₹ ▼ 3,70%**

 Амлодипин,
10 таблеток **27,53 ₹ ▼ 3,02%**

 Осельтамивир
(номидес),
10 капсул **742,19 ₹ ▼ 3,39%**

 Амоксициллин
с клавулановой
кислотой, 10 таб. **180,37 ₹ ▼ 5,62%**

 Винпоцетин,
10 таблеток **18,98 ₹ ▼ 0,63%**

 Глицин,
50 таблеток **34,20 ₹ ▼ 7,29%**

 Смекта,
10 пакетов **145,41 ₹ ▼ 1,76%**

 Панкреатин,
10 таблеток **24,37 ₹ ▲ 0,52%**

 Амброксол,
10 таблеток **58,76 ₹ ▼ 0,84%**

 Дротаверин
(Но-шпа)
100 таблеток **216,16 ₹ ▼ 1,50%**

 Ибупрофен,
10 таблеток **11,26 ₹ ▼ 4,50%**

 Омепразол,
10 таблеток **40,56 ₹ ▼ 1,04%**

 Умифеновир
(Арбидол)
10 таблеток **240,90 ₹ ▼ 2,86%**

* жизненно необходимые и важнейшие лекарственные препараты



СРЕДНИЕ ЦЕНЫ И ИЗМЕНЕНИЕ ЦЕН НА МЕДИКАМЕНТЫ, КРОМЕ ЖНВЛП* В АСТРАХАНСКОЙ ОБЛАСТИ

АПРЕЛЬ 2022г. В % К ПРЕДЫДУЩЕМУ МЕСЯЦУ

Поливитамины, 10 шт.	81,32 ₹ ▼ 2,48%	Троксерутин 2% гель, 40 г	181,31 ₹ ▲ 3,03%	Таурин 4%, 5 мл	35,21 ₹ ▼ 9,31%
Цитрамон, 10 таблеток	39,48 ₹ ▼ 3,58%	Комбинированные анальгетики, 10 таблеток	110,93 ₹ ▼ 1,42%	Левомеколь мазь, 40 г	197,12 ₹ ▼ 5,18%
Корвалол, 25 мл	34,48 ₹ ▲ 2,18%	Алмагель суспензия, 200 мл	393,08 ₹ ▲ 3,77%	Сульфациетамид 20%, 5 мл.	74,62 ₹ ▼ 1,01%
Метамизол натрия (Анальгин отеч.), 10 таблеток	21,92 ₹ ▼ 4,26%	Эссенциале Форте Н, 10 капсул	226,16 ₹ ▼ 3,06%	Нимесулид, 10 таблеток	116,21 ₹ ▼ 5,38%
Валидол, 10 таблеток	45,57 ₹ ▼ 3,60%	Аллохол, 50 таблеток	70,38 ₹ ▼ 0,85%		
Флуоцинолона ацетонид, 15 г	197,64 ₹ ▼ 2,95%	Йод, 10 мл	18,16 ₹ ▼ 0,68%		

* жизненно необходимые и важнейшие лекарственные препараты



ИНДЕКСЫ ЦЕН НА ОТДЕЛЬНЫЕ ГРУППЫ И ВИДЫ БЫТОВЫХ УСЛУГ В АСТРАХАНСКОЙ ОБЛАСТИ

АПРЕЛЬ 2022г. В % К ПРЕДЫДУЩЕМУ МЕСЯЦУ



Бытовые услуги

102,52



Ремонт и пошив одежды и обуви

100,87



Ремонт и техническое обслуживание транспортных средств

103,00



Ремонт жилищ

103,44



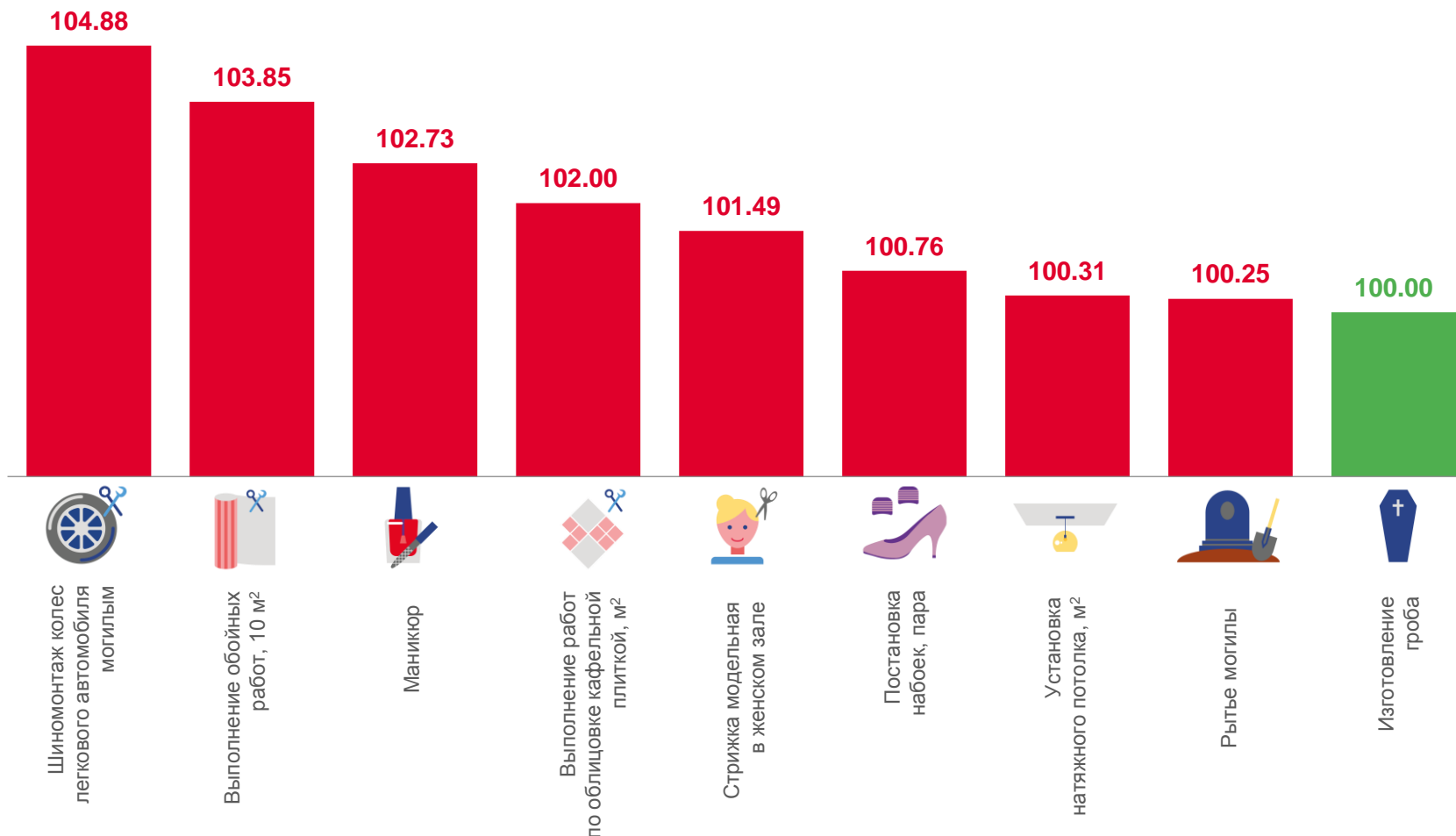
Услуги парикмахерских

101,94



Ритуальные услуги

100,18





СРЕДНИЕ ЦЕНЫ И ИЗМЕНЕНИЕ ЦЕН НА МЕДИЦИНСКИЕ УСЛУГИ В АСТРАХАНСКОЙ ОБЛАСТИ

АПРЕЛЬ 2022г. В % К ПРЕДЫДУЩЕМУ МЕСЯЦУ


<p>Первичный консультативный прием у врача специалиста</p>	<p>406,70 ₹ ▲ 1,87%</p>	<p>Первичный консультативный осмотр больного у стоматолога</p>	<p>348,42 ₹ ▲ 6,66%</p>
<p>Пребывание пациента в круглосуточном стационаре, койко день</p>	<p>1 937,12 ₹ ▲ 3,84%</p>	<p>Удаление зуба под местным обезболиванием</p>	<p>1 099,57 ₹ ▲ 17,22%</p>
<p>Ультразвуковое исследование брюшной полости</p>	<p>853,28 ₹ ▲ 3,07%</p>	<p>Лечение кариеса, пломба</p>	<p>2 329,18 ₹ ▲ 7,56%</p>
<p>Диагностика на магнитно-резонансном или компьютерном томографе</p>	<p>2 944,84 ₹ ► 0,00%</p>	<p>Изготовление съёмного протеза, протез</p>	<p>13 010,77 ₹ ▲ 1,52%</p>
<p>Гастроскопия (ФГДС, ЭГДС)</p>	<p>1 493,68 ₹ ► 0,00%</p>	<p>Изготовление коронки, шт.</p>	<p>4 239,67 ₹ ▲ 3,47%</p>
<p>Физиотерапевтическое лечение</p>	<p>128,65 ₹ ▲ 2,42%</p>	<p>Лечебный массаж, сеанс</p>	<p>221,09 ₹ ▲ 2,04%</p>
<p>Общий анализ крови</p>	<p>298,17 ₹ ▲ 2,15%</p>	<p>Услуги сиделок, час</p>	<p>173,56 ₹ ► 0,0%</p>






СРЕДНИЕ ЦЕНЫ И ИЗМЕНЕНИЕ ЦЕН НА ЖИЛИЩНО-КОММУНАЛЬНЫЕ УСЛУГИ В АСТРАХАНСКОЙ ОБЛАСТИ

АПРЕЛЬ 2022г. В % К ПРЕДЫДУЩЕМУ МЕСЯЦУ



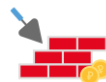
Услуги по организации и выполнению работ по эксплуатации домов ЖК, ЖСК, ТСЖ, м² общей площади

14,30 ₹ ▶ 0,00%



Газ сетевой, месяц с человека

61,18 ₹ ▶ 0,00%



Взносы на капитальный ремонт, м²

9,22 ₹ ▶ 0,00%



Газ сетевой, м³

5,81 ₹ ▶ 0,00%



Обращение с твердыми коммунальными отходами, с человека

101,74 ₹ ▶ 0,00%



Электроэнергия в квартирах без электроплит, в расчете за 100 кВт.ч

519,00 ₹ ▶ 0,00%



Отопление, Гкал

1 998,35 ₹ ▶ 0,00%



Электроэнергия в квартирах с электроплитами, в расчете за 100 кВт.ч

363,00 ₹ ▶ 0,00%



Водоснабжение холодное, м³

25,61 ₹ ▶ 0,00%



Газ сжиженный, месяц с человека

493,05 ₹ ▶ 0,00%



Водоотведение, м³

29,85 ₹ ▶ 0,00%



Газ сжиженный, м³

96,75 ₹ ▶ 0,00%



Водоснабжение горячее, м³

155,68 ₹ ▶ 0,00%

