



УПРАВЛЕНИЕ ФЕДЕРАЛЬНОЙ СЛУЖБЫ
ГОСУДАРСТВЕННОЙ СТАТИСТИКИ
ПО АСТРАХАНСКОЙ ОБЛАСТИ
И РЕСПУБЛИКЕ КАЛМЫКИЯ

Оперативные данные по индексу потребительских цен в Астраханской области



за июнь 2022 года



УПРАВЛЕНИЕ ФЕДЕРАЛЬНОЙ СЛУЖБЫ
ГОСУДАРСТВЕННОЙ СТАТИСТИКИ
ПО АСТРАХАНСКОЙ ОБЛАСТИ
И РЕСПУБЛИКЕ КАЛМЫКИЯ

Оперативные данные по индексу потребительских цен

в Астраханской области

за июнь 2022 года

01

Индекс потребительских цен
в Астраханской области

02

Индекс потребительских цен
в регионах Южного федерального округа

03

Средние цены и индексы потребительских цен на
отдельные группы и виды продовольственных
товаров

04

Средние цены и индексы потребительских цен на
отдельные группы и виды непродовольственных
товаров

05

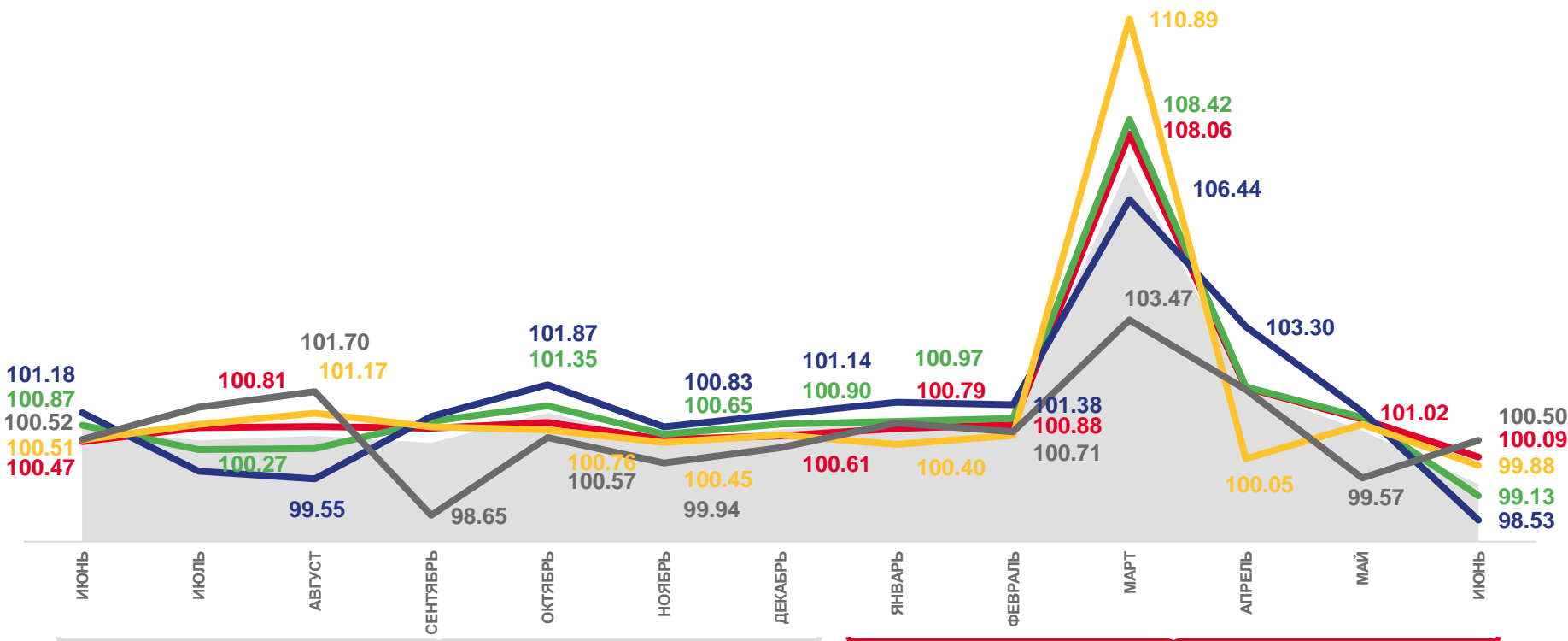
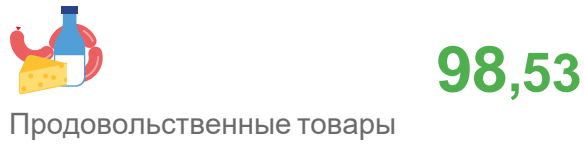
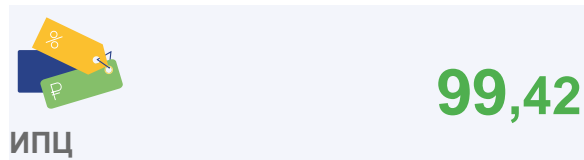
Средние цены и индексы потребительских цен на
отдельные группы и виды услуг





ИНДЕКС ПОТРЕБИТЕЛЬСКИХ ЦЕН В АСТРАХАНСКОЙ ОБЛАСТИ

ИЮНЬ 2022 В % К ПРЕДЫДУЩЕМУ МЕСЯЦУ





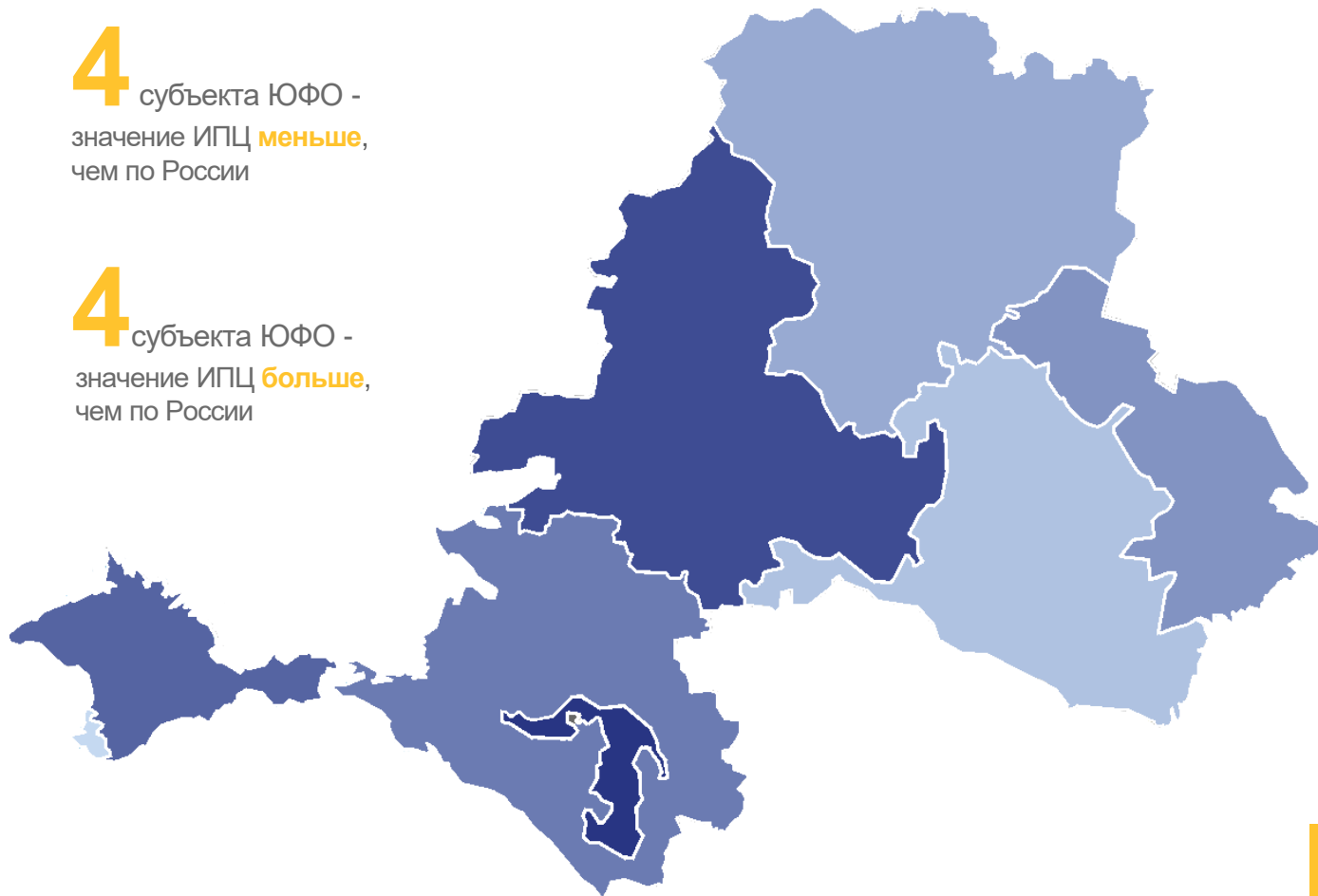
ИНДЕКС ПОТРЕБИТЕЛЬСКИХ ЦЕН В РЕГИОНАХ ЮФО

ИЮНЬ 2022 В % К ПРЕДЫДУЩЕМУ МЕСЯЦУ



4 субъекта ЮФО - значение ИПЦ **меньше**, чем по России

4 субъекта ЮФО - значение ИПЦ **больше**, чем по России





ИНДЕКС ПОТРЕБИТЕЛЬСКИХ ЦЕН В РЕГИОНАХ ЮФО

ИЮНЬ 2022 В % К ПРЕДЫДУЩЕМУ МЕСЯЦУ



ИНДЕКСЫ ЦЕН НА ПРОДОВОЛЬСТВЕННЫЕ ТОВАРЫ



ИНДЕКСЫ ЦЕН НА НЕПРОДОВОЛЬСТВЕННЫЕ ТОВАРЫ



ИНДЕКСЫ ЦЕН НА УСЛУГИ


8 субъектов ЮФО - значение индекса **меньше**, чем по России



1 субъект ЮФО - значение индекса **меньше**, чем по России



7 субъектов ЮФО - значение индекса **больше**, чем по России



5 субъектов ЮФО - значение индекса **меньше**, чем по России



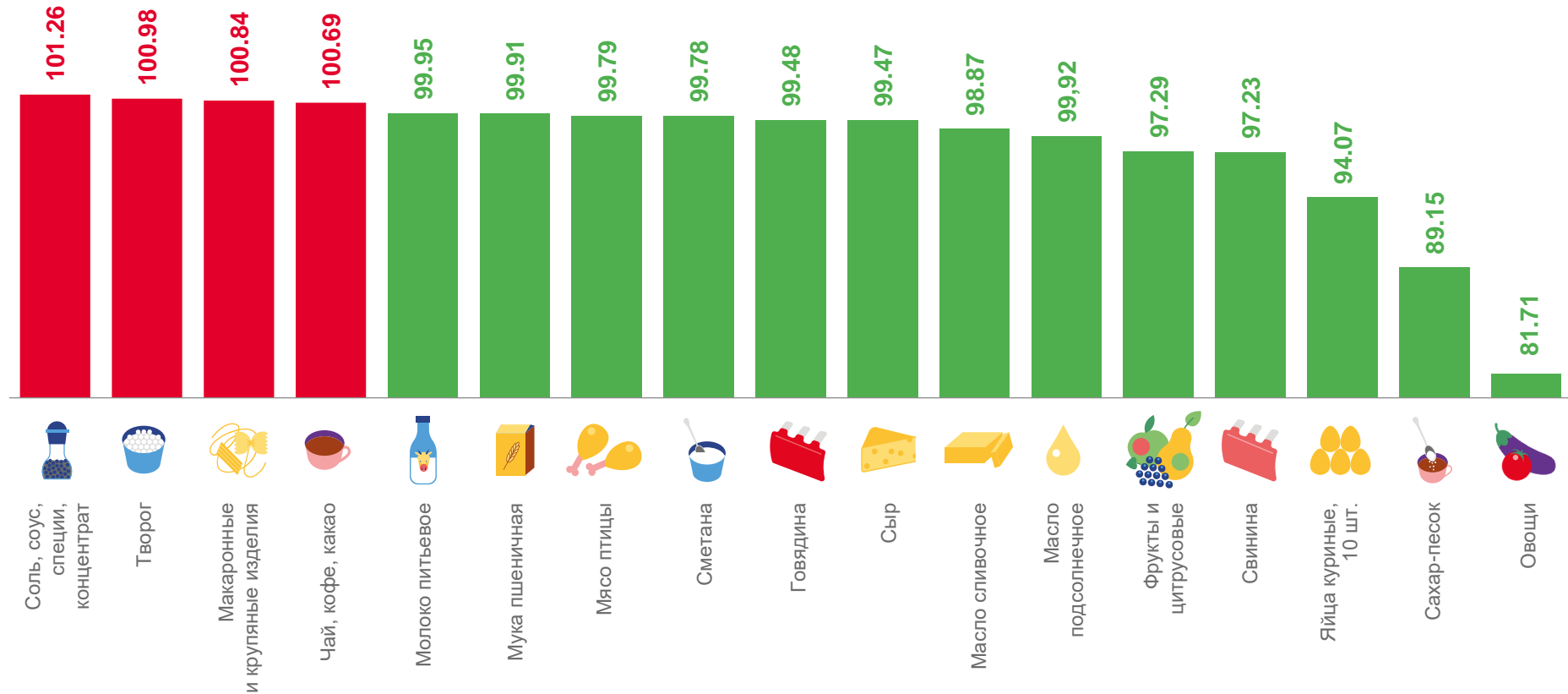

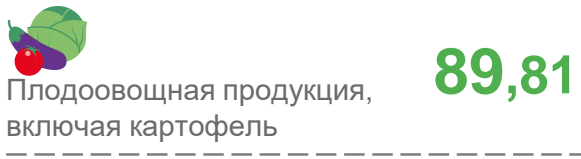
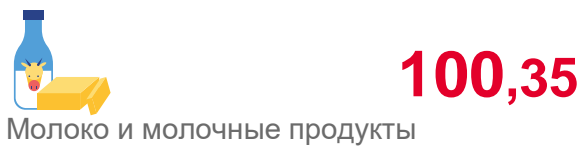
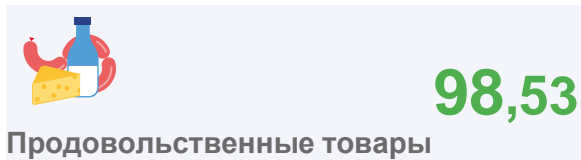
3 субъекта ЮФО - значение индекса **больше**, чем по России





ИНДЕКСЫ ПОТРЕБИТЕЛЬСКИХ ЦЕН НА ОТДЕЛЬНЫЕ ГРУППЫ И ВИДЫ ПРОДОВОЛЬСТВЕННЫХ ТОВАРОВ ПО АСТРАХАНСКОЙ ОБЛАСТИ





















ИЮНЬ 2022 В % К ПРЕДЫДУЩЕМУ МЕСЯЦУ





СРЕДНИЕ ЦЕНЫ И ИНДЕКСЫ ПОТРЕБИТЕЛЬСКИХ ЦЕН НА ПЛОДООВОЩНУЮ ПРОДУКЦИЮ В АСТРАХАНСКОЙ ОБЛАСТИ

ИЮНЬ 2022 В % К ПРЕДЫДУЩЕМУ МЕСЯЦУ

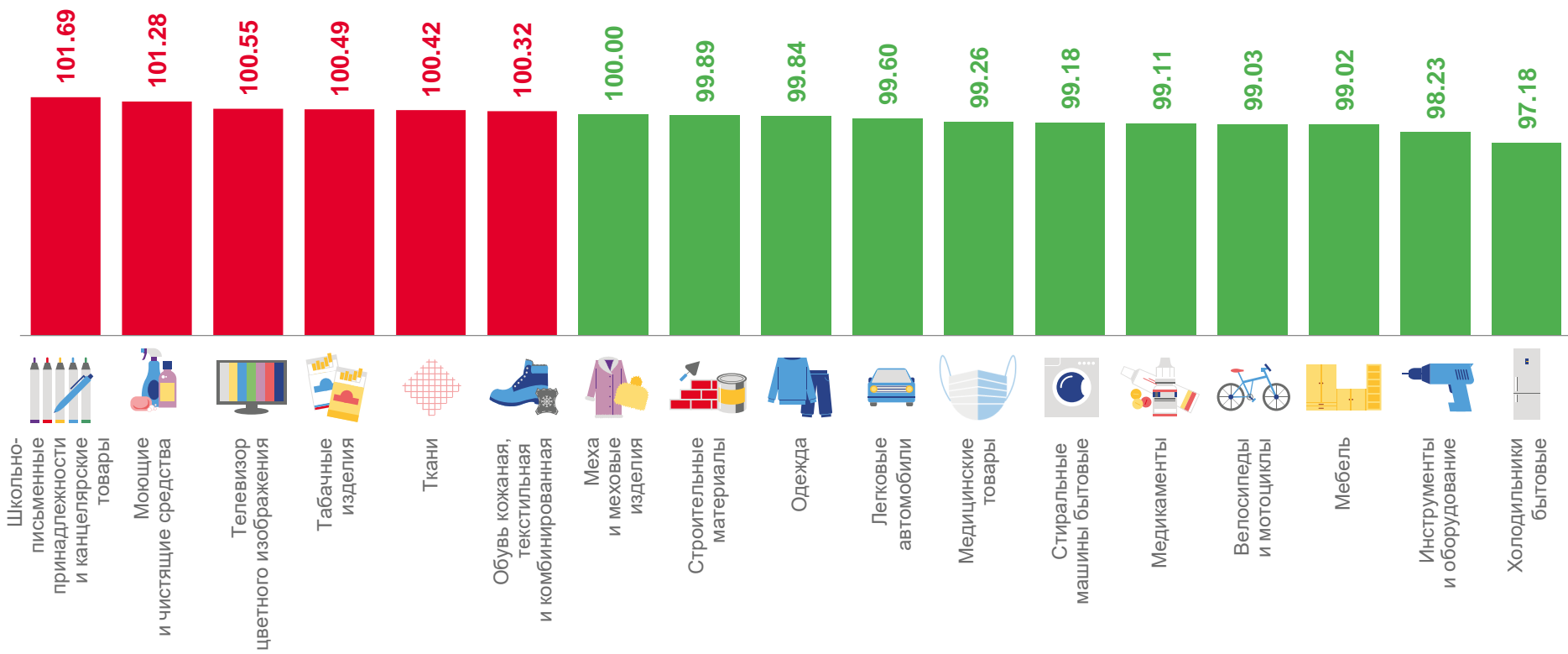



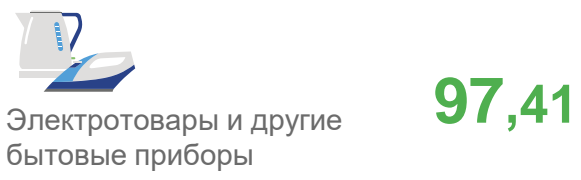
 Яблоки, кг	118,97 ₽ ▼ 0,17%	 Помидоры свежие, кг	100,34 ₽ ▼ 33,86%	 Овощи замороженные, кг	344,12 ₽ ▲ 2,35%
 Апельсины, кг	108,71 ₽ ▼ 3,72%	 Сухофрукты, кг	462,32 ₽ ▲ 2,61%	 Чеснок, кг	315,43 ₽ ▼ 3,69%
 Виноград, кг	245,21 ₽ ▲ 1,34%	 Ягоды замороженные, кг	447,10 ₽ ▲ 0,88%	 Морковь, кг	54,91 ₽ ▼ 11,55%
 Орехи, кг	1008,89 ₽ ▼ 0,12%	 Лимоны, кг	140,29 ₽ ▲ 4,40%	 Свёкла столовая, кг	52,62 ₽ ▼ 17,68%
 Грибы свежие, кг	274,32 ₽ ▼ 1,02%	 Груши, кг	199,13 ₽ ▼ 2,71%	 Картофель, кг	50,41 ₽ ▼ 15,37%
 Огурцы свежие, кг	61,96 ₽ ▼ 34,97%	 Зелень свежая, кг	487,49 ₽ ▼ 2,38%	 Капуста белокочанная свежая, кг	47,77 ₽ ▼ 32,54%
 Бананы, кг	91,43 ₽ ▼ 12,58%	 Лук репчатый, кг	43,34 ₽ ▼ 5,44%		

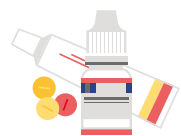




ИНДЕКСЫ ПОТРЕБИТЕЛЬСКИХ ЦЕН НА ОТДЕЛЬНЫЕ ГРУППЫ И ВИДЫ НЕПРОДОВОЛЬСТВЕННЫХ ТОВАРОВ ПО АСТРАХАНСКОЙ ОБЛАСТИ

ИЮНЬ 2022 В % К ПРЕДЫДУЩЕМУ МЕСЯЦУ





ИНДЕКСЫ ПОТРЕБИТЕЛЬСКИХ ЦЕН НА МЕДИЦИНСКИЕ ТОВАРЫ И МЕДИКАМЕНТЫ В РЕГИОНАХ ЮФО

ИЮНЬ 2022 В % К ПРЕДЫДУЩЕМУ МЕСЯЦУ

АСТРАХАНСКАЯ ОБЛАСТЬ



99,26

Медицинские товары



100,02

ЖНВЛП *



98,40

Медикаменты, кроме ЖНВЛП *



101,06

Перевязочные материалы

* жизненно необходимые и важнейшие лекарственные препараты

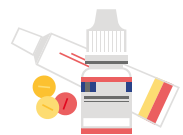


ИНДЕКСЫ ЦЕН НА ЖНВЛП



ИНДЕКСЫ ЦЕН НА МЕДИКАМЕНТЫ, КРОМЕ ЖНВЛП





СРЕДНИЕ ЦЕНЫ И ИНДЕКСЫ ПОТРЕБИТЕЛЬСКИХ ЦЕН НА ЖНВЛП* В АСТРАХАНСКОЙ ОБЛАСТИ

ИЮНЬ 2022 В % К ПРЕДЫДУЩЕМУ МЕСЯЦУ

 Супрастин,
10 таблеток **64,83 ₹ ▼ 1,93%**

 Ксилометазолин
(Галазолин),
10 мл **36,26 ₹ ▼ 1,76%**

 Бисопролол,
10 таблеток **71,63 ₹ ▼ 2,39%**

 Эналаприл,
10 таблеток **20,69 ₹ ▼ 0,08%**

 Азитромицин,
10 таблеток **882,12 ₹ ▲ 0,77%**

 Цефтриаксон, 1 г **48,93 ₹ ▼ 3,10%**

 Амлодипин,
10 таблеток **26,28 ₹ ▼ 3,73%**

 Осельтамивир
(номидес),
10 капсул **730,35 ₹ ▼ 0,01%**

 Амоксициллин
с клавулановой
кислотой, 10 таб. **184,19 ₹ ▲ 1,24%**

 Винпоцетин,
10 таблеток **18,61 ₹ ▼ 0,75%**

 Глицин,
50 таблеток **34,50 ₹ ▲ 1,55%**

 Смекта,
10 пакетов **147,89 ₹ ▲ 1,82%**

 Панкреатин,
10 таблеток **24,43 ₹ ▼ 0,98%**

 Амброксол,
10 таблеток **58,12 ₹ ▼ 1,03%**

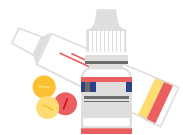
 Дротаверин
(Но-шпа)
100 таблеток **216,77 ₹ ▲ 0,65%**

 Ибупрофен,
10 таблеток **11,30 ₹ ▲ 0,68%**

 Омепразол,
10 таблеток **38,95 ₹ ▼ 2,28%**














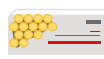


 Умифеновир
(Арбидол)
10 таблеток **237,99 ₹ ▼ 0,28%**

* жизненно необходимые и важнейшие лекарственные препараты



СРЕДНИЕ ЦЕНЫ И ИНДЕКСЫ ПОТРЕБИТЕЛЬСКИХ ЦЕН НА МЕДИКАМЕНТЫ, КРОМЕ ЖНВЛП* В АСТРАХАНСКОЙ ОБЛАСТИ

ИЮНЬ 2022 В % К ПРЕДЫДУЩЕМУ МЕСЯЦУ

 Поливитамины, 10 шт. 95,11 ₹ ▲ 2,42%	 Троксерутин 2% гель, 40 г 176,09 ₹ ▼ 2,02%	 Таурин 4%, 5 мл 36,02 ₹ ▲ 2,73%
 Цитрамон, 10 таблеток 40,06 ₹ ▼ 0,36%	 Комбинированные анальгетики, 10 таблеток 105,58 ₹ ▼ 7,44%	 Левомеколь мазь, 40 г 190,27 ₹ ▼ 3,73%
 Корвалол, 25 мл 30,81 ₹ ▼ 5,51%	 Алмагель суспензия, 200 мл 373,78 ₹ ▼ 4,00%	 Сульфациламид 20%, 5 мл. 75,74 ₹ ▼ 1,10%
 Метамизол натрия (Анальгин отеч.), 10 таблеток 21,46 ₹ ▲ 0,25%	 Эссенциале Форте Н, 10 капсул 229,33 ₹ ▲ 0,67%	 Нимесулид, 10 таблеток 113,69 ₹ ▼ 1,37%
 Валидол, 10 таблеток 43,97 ₹ ▼ 1,30%	 Аллохол, 50 таблеток 70,30 ₹ ▼ 1,28%	
 Флуоцинолона ацетонид, 15 г 195,10 ₹ ▼ 0,10%	 Йод, 10 мл 18,60 ₹ ▲ 4,99%	

* жизненно необходимые и важнейшие лекарственные препараты



ИНДЕКСЫ ПОТРЕБИТЕЛЬСКИХ ЦЕН НА ОТДЕЛЬНЫЕ ГРУППЫ И ВИДЫ БЫТОВЫХ УСЛУГ В АСТРАХАНСКОЙ ОБЛАСТИ

ИЮНЬ 2022 В % К ПРЕДЫДУЩЕМУ МЕСЯЦУ



Бытовые услуги

100,80



Ремонт и пошив одежды и обуви

100,67



Ремонт и техническое обслуживание транспортных средств

101,66



Ремонт жилищ

100,71



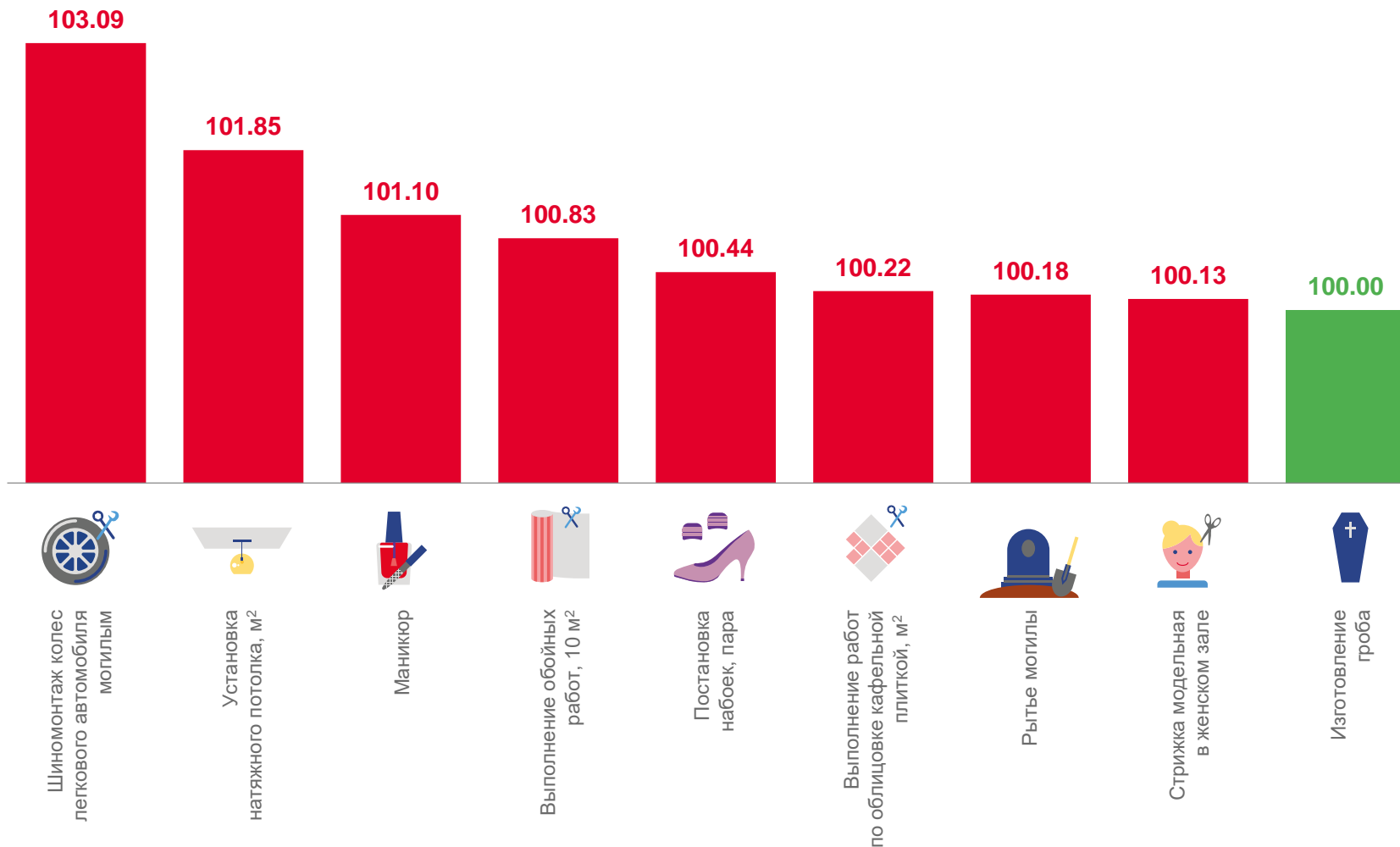
Услуги парикмахерских

100,74



Ритуальные услуги

100,13





СРЕДНИЕ ЦЕНЫ И ИНДЕКСЫ ПОТРЕБИТЕЛЬСКИХ ЦЕН НА МЕДИЦИНСКИЕ УСЛУГИ В АСТРАХАНСКОЙ ОБЛАСТИ

ИЮНЬ 2022 В % К ПРЕДЫДУЩЕМУ МЕСЯЦУ


<p>Первичный консультативный прием у врача специалиста</p>	432,99 ₹ ▶ 0,00%	<p>Первичный консультативный осмотр больного у стоматолога</p>	347,77 ₹ ▼ 0,19%
<p>Пребывание пациента в круглосуточном стационаре, койко день</p>	1 937,12 ₹ ▶ 0,00%	<p>Удаление зуба под местным обезболиванием</p>	1 099,97 ₹ ▲ 0,04%
<p>Ультразвуковое исследование брюшной полости</p>	853,28 ₹ ▶ 0,00%	<p>Лечение кариеса, пломба</p>	2 342,61 ₹ ▲ 0,58%
<p>Диагностика на магнитно-резонансном или компьютерном томографе</p>	2 944,84 ₹ ▶ 0,00%	<p>Изготовление съёмного протеза, протез</p>	13 412,32 ₹ ▲ 1,66%
<p>Гастроскопия (ФГДС, ЭГДС)</p>	1 493,68 ₹ ▶ 0,00%	<p>Изготовление коронки, шт.</p>	4 352,04 ₹ ▲ 2,65%
<p>Физиотерапевтическое лечение</p>	142,60 ₹ ▶ 0,00%	<p>Лечебный массаж, сеанс</p>	221,09 ₹ ▶ 0,00%
<p>Общий анализ крови</p>	298,17 ₹ ▶ 0,00%	<p>Услуги сиделок, час</p>	173,56 ₹ ▶ 0,00%





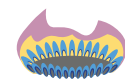
СРЕДНИЕ ЦЕНЫ И ИНДЕКСЫ ПОТРЕБИТЕЛЬСКИХ ЦЕН НА ЖИЛИЩНО-КОММУНАЛЬНЫЕ УСЛУГИ В АСТРАХАНСКОЙ ОБЛАСТИ

ИЮНЬ 2022 В % К ПРЕДЫДУЩЕМУ МЕСЯЦУ



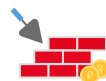
Услуги по организации и выполнению работ по эксплуатации домов ЖК, ЖСК, ТСЖ, м² общей площади

14,52 ₹ ▲ 0,11%



Газ сетевой, месяц с человека

61,18 ₹ ► 0,00%



Взносы на капитальный ремонт, м²

9,22 ₹ ► 0,00%



Газ сетевой, м³

5,81 ₹ ► 0,00%



Обращение с твердыми коммунальными отходами, с человека

101,74 ₹ ► 0,00%



Электроэнергия в квартирах без электроплит, в расчете за 100 кВт.ч

519,00 ₹ ► 0,00%



Отопление, Гкал

1 998,35 ₹ ► 0,00%



Электроэнергия в квартирах с электроплитами, в расчете за 100 кВт.ч

363,00 ₹ ► 0,00%



Водоснабжение холодное, м³

25,61 ₹ ► 0,00%



Газ сжиженный, месяц с человека

480,47 ₹ ► 0,00%



Водоотведение, м³

29,85 ₹ ► 0,00%



Газ сжиженный, м³

94,28 ₹ ► 0,00%



Водоснабжение горячее, м³

155,68 ₹ ► 0,00%

