



ФЕДЕРАЛЬНАЯ СЛУЖБА  
ГОСУДАРСТВЕННОЙ СТАТИСТИКИ

# Оперативные данные по индексу потребительских цен в Астраханской области



за март 2022 года



ФЕДЕРАЛЬНАЯ СЛУЖБА  
ГОСУДАРСТВЕННОЙ СТАТИСТИКИ

# Оперативные данные по индексу потребительских цен

в Астраханской области

за март 2022 года

01

[Индекс потребительских цен  
в Астраханской области](#)

02

[Индекс потребительских цен  
в регионах Южного федерального округа](#)

03

[Средние цены и индексы цен на отдельные  
группы и виды продовольственных товаров](#)

04

[Средние цены и индексы цен на отдельные  
группы и виды непродовольственных товаров](#)

05

[Средние цены и индексы цен на отдельные  
группы и виды услуг](#)





# ИНДЕКС ПОТРЕБИТЕЛЬСКИХ ЦЕН В АСТРАХАНСКОЙ ОБЛАСТИ

МАРТ 2022г. В % К ПРЕДЫДУЩЕМУ МЕСЯЦУ

**ИПЦ** **107,32**

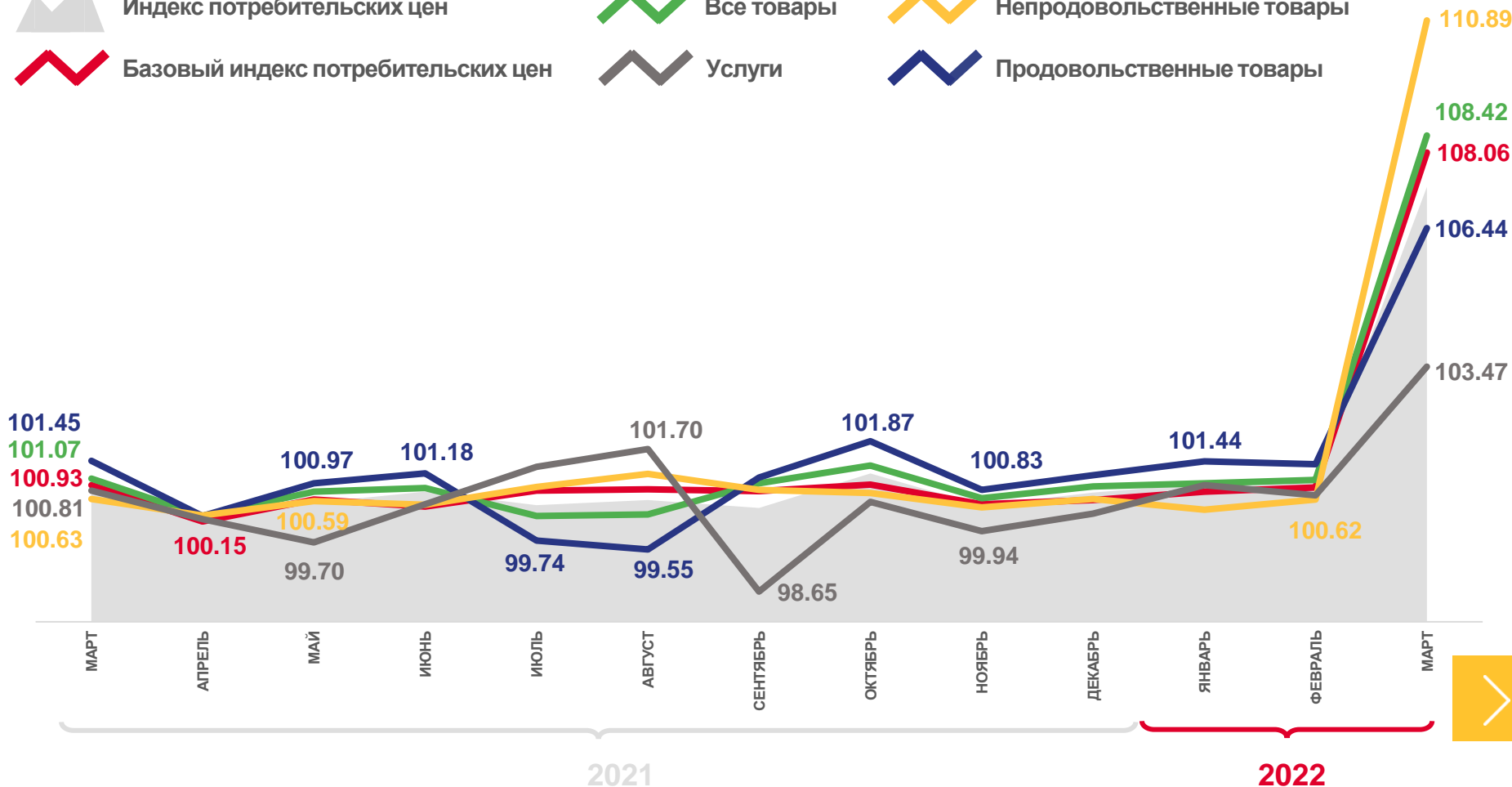
**Все товары** **108,42**

**Продовольственные товары** **106,44**

**Непродовольственные товары** **110,89**

**Услуги** **103,47**

**Базовый ИПЦ** **108,06**





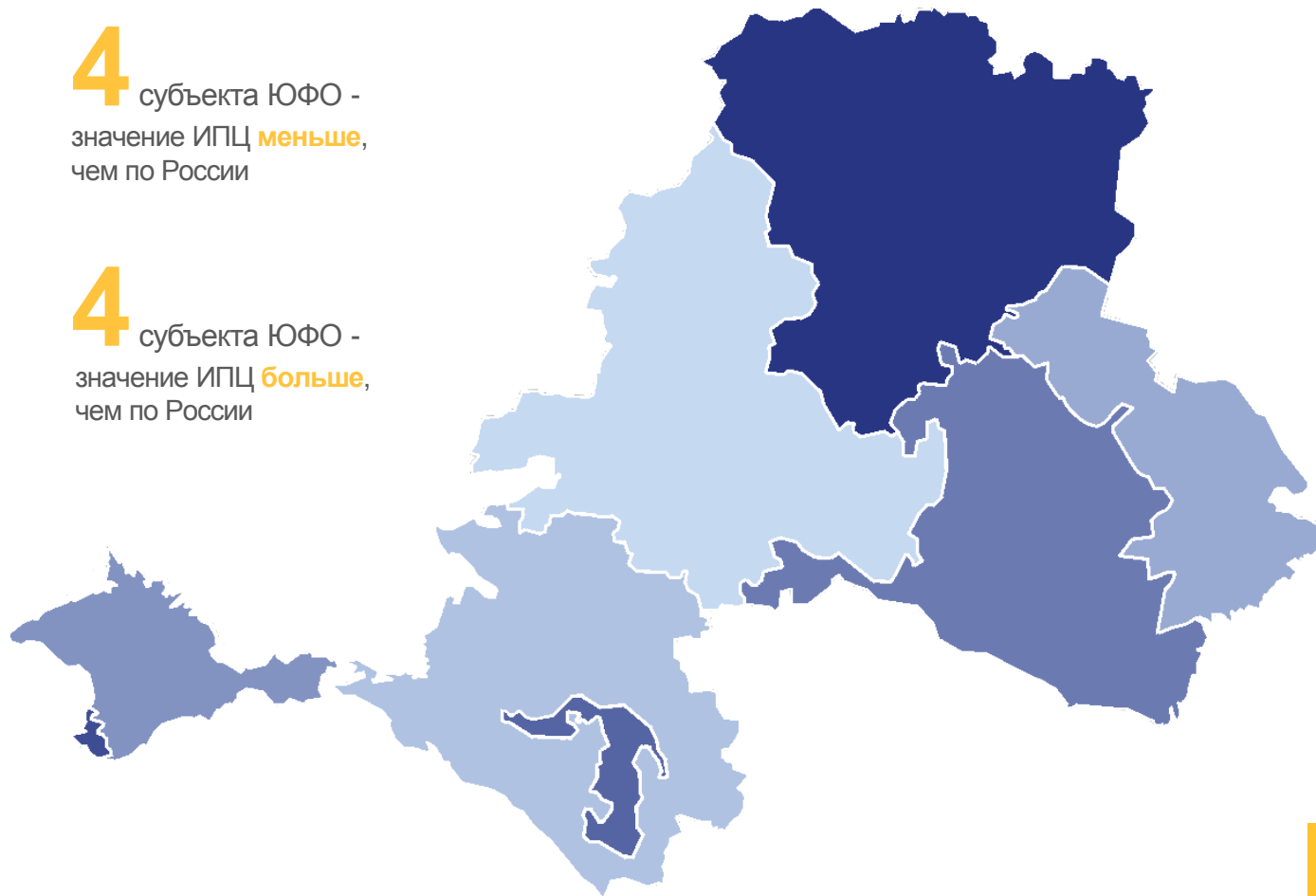
# ИНДЕКС ПОТРЕБИТЕЛЬСКИХ ЦЕН В РЕГИОНАХ ЮФО

МАРТ 2022г. В % К ПРЕДЫДУЩЕМУ МЕСЯЦУ



**4** субъекта ЮФО - значение ИПЦ **меньше**, чем по России

**4** субъекта ЮФО - значение ИПЦ **больше**, чем по России





# ИНДЕКС ПОТРЕБИТЕЛЬСКИХ ЦЕН В РЕГИОНАХ ЮФО

МАРТ 2022г. В % К ПРЕДЫДУЩЕМУ МЕСЯЦУ



## ИНДЕКСЫ ЦЕН НА ПРОДОВОЛЬСТВЕННЫЕ ТОВАРЫ

**1** субъект ЮФО - значение индекса **меньше**, чем по России

**7** субъектов ЮФО - значение индекса **больше**, чем по России



## ИНДЕКСЫ ЦЕН НА НЕПРОДОВОЛЬСТВЕННЫЕ ТОВАРЫ

**6** субъектов ЮФО - значение индекса **меньше**, чем по России

**2** субъекта ЮФО - значение индекса **больше**, чем по России



## ИНДЕКСЫ ЦЕН НА УСЛУГИ

**7** субъектов ЮФО - значение индекса **меньше**, чем по России



**1** субъект ЮФО - значение индекса **больше**, чем по России

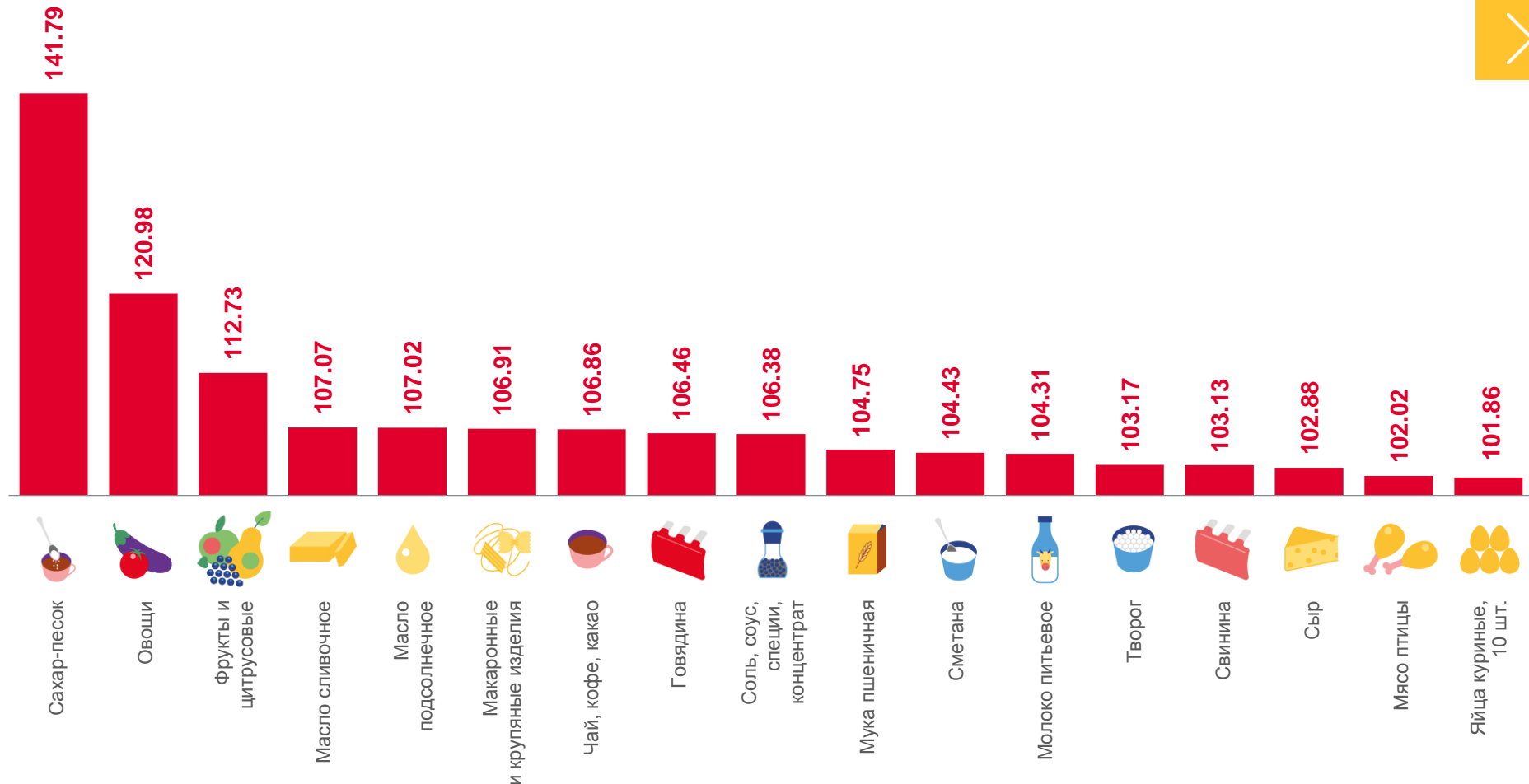




# ИНДЕКСЫ ЦЕН НА ОТДЕЛЬНЫЕ ГРУППЫ И ВИДЫ ПРОДОВОЛЬСТВЕННЫХ ТОВАРОВ ПО АСТРАХАНСКОЙ ОБЛАСТИ

МАРТ 2022г. В % К ПРЕДЫДУЩЕМУ МЕСЯЦУ





















	<b>106,44</b>
Продовольственные товары	
	<b>104,33</b>
Мясо и птица	
	<b>104,13</b>
Молоко и молочные продукты	
	<b>102,23</b>
Хлеб и хлебобулочные изделия	
	<b>116,19</b>
Фруктовоовощная продукция, включая картофель	
	<b>103,46</b>
Алкогольные напитки	





# СРЕДНИЕ ЦЕНЫ И ИЗМЕНЕНИЕ ЦЕН НА ПЛОДООВОЩНУЮ ПРОДУКЦИЮ В АСТРАХАНСКОЙ ОБЛАСТИ


МАРТ 2022г. В % К ПРЕДЫДУЩЕМУ МЕСЯЦУ


 Яблоки, кг	97,40 ₹ ▲ 14,64%	 Помидоры свежие, кг	184,03 ₹ ▲ 23,24%	 Овощи замороженные, кг	312,94 ₹ ▲ 4,46%
 Апельсины, кг	107,21 ₹ ▲ 5,65%	 Сухофрукты, кг	408,94 ₹ ▲ 8,18%	 Чеснок, кг	335,96 ₹ ▲ 7,64%
 Виноград, кг	214,91 ₹ ▲ 3,64%	 Ягоды замороженные, кг	390,72 ₹ ▲ 8,53%	 Морковь, кг	50,66 ₹ ▲ 26,19%
 Орехи, кг	948,21 ₹ ▲ 6,64%	 Лимоны, кг	112,57 ₹ ▲ 9,22%	 Свёкла столовая, кг	59,30 ₹ ▲ 22,03%
 Грибы свежие, кг	271,01 ₹ ▲ 3,00%	 Груши, кг	186,01 ₹ ▲ 5,43%	 Картофель, кг	54,51 ₹ ▲ 15,07%
 Огурцы свежие, кг	159,65 ₹ ▼ 1,04%	 Зелень свежая, кг	532,31 ₹ ▲ 3,18%	 Капуста белокочанная свежая, кг	81,92 ₹ ▲ 36,48%
 Бананы, кг	106,90 ₹ ▲ 32,71%	 Лук репчатый, кг	37,21 ₹ ▲ 47,69%		





# ИНДЕКСЫ ЦЕН НА ОТДЕЛЬНЫЕ ГРУППЫ И ВИДЫ НЕПРОДОВОЛЬСТВЕННЫХ ТОВАРОВ ПО АСТРАХАНСКОЙ ОБЛАСТИ


МАРТ 2022г. В % К ПРЕДЫДУЩЕМУ МЕСЯЦУ

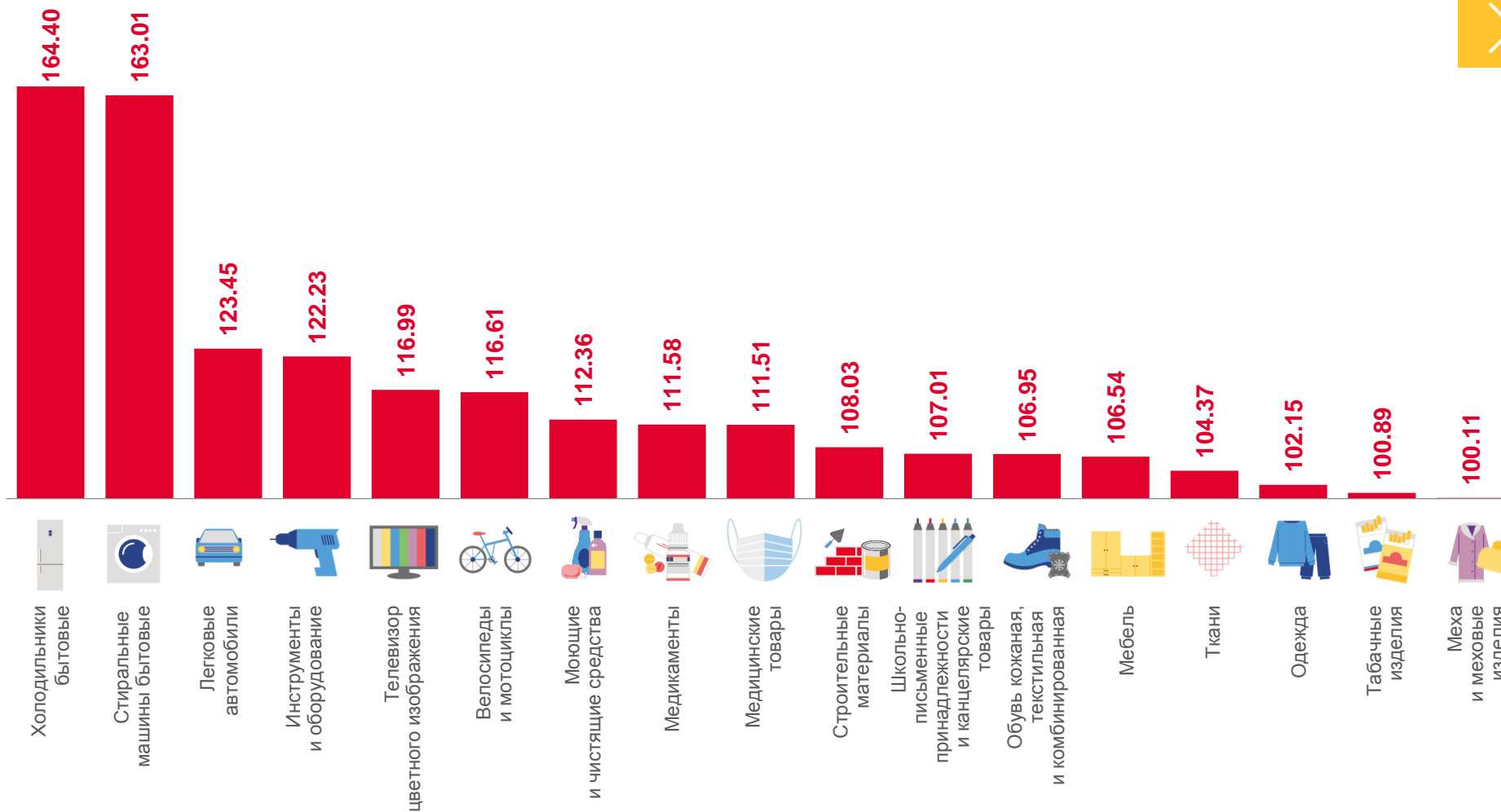
 **110,89**  
Непродовольственные товары

 **133,54**  
Электротовары и другие бытовые приборы

 **117,51**  
Телерадиотовары

 **99,63**  
Топливо моторное

 **110,01**  
Бумажно-беловые товары



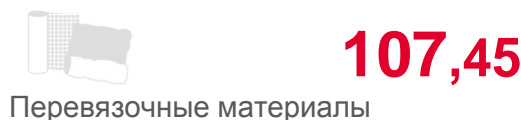

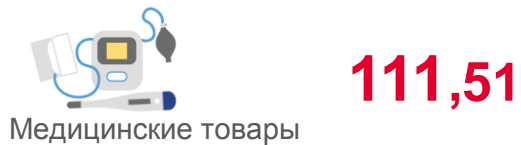




# ИНДЕКСЫ ЦЕН НА МЕДИЦИНСКИЕ ТОВАРЫ И МЕДИКАМЕНТЫ В РЕГИОНАХ ЮФО

МАРТ 2022г. В % К ПРЕДЫДУЩЕМУ МЕСЯЦУ

## АСТРАХАНСКАЯ ОБЛАСТЬ



\* жизненно необходимые и важнейшие лекарственные препараты



## ИНДЕКСЫ ЦЕН НА ЖНВЛП



## ИНДЕКСЫ ЦЕН НА МЕДИКАМЕНТЫ, КРОМЕ ЖНВЛП

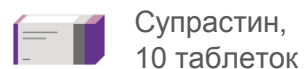




# СРЕДНИЕ ЦЕНЫ И ИЗМЕНЕНИЕ ЦЕН НА ЖНВЛП \*

## В АСТРАХАНСКОЙ ОБЛАСТИ

МАРТ 2022г. В % К ПРЕДЫДУЩЕМУ МЕСЯЦУ



Супрастин,  
10 таблеток

**68,74 ₹ ▲ 7,08%**



Ксилометазолин  
(Галазолин),  
10 мл

**38,25 ₹ ▲ 1,29%**



Бисопролол,  
10 таблеток

**73,27 ₹ ▲ 8,20%**



Эналаприл,  
10 таблеток

**21,31 ₹ ▲ 2,51%**



Азитромицин,  
10 таблеток

**907,17 ₹ ▲ 1,41%**



Цефтриаксон, 1 г

**52,76 ₹ ▲ 8,31%**



Амлодипин,  
10 таблеток

**28,39 ₹ ▲ 4,46%**



Осельтамивир  
(номидес),  
10 капсул

**768,26 ₹ ▲ 13,40%**



Амоксициллин  
с клавулановой  
кислотой, 10 таб.

**191,10 ₹ ▲ 6,08%**



Винпоцетин,  
10 таблеток

**19,11 ₹ ▲ 5,54%**



Глицин,  
50 таблеток

**36,90 ₹ ▲ 5,26%**



Смекта,  
10 пакетов

**148,77 ₹ ▲ 5,15%**



Панкреатин,  
10 таблеток

**24,24 ₹ ▲ 2,93%**



Амброксол,  
10 таблеток

**59,26 ₹ ▲ 3,23%**



Дротаверин  
(Но-шпа)  
100 таблеток

**218,73 ₹ ▲ 4,09%**



Ибупрофен,  
10 таблеток

**11,48 ₹ ▲ 0,21%**



Омепразол,  
10 таблеток

**40,98 ₹ ▲ 5,26%**



Умифеновир  
(Арбидол)  
10 таблеток

**248,00 ₹ ▲ 9,73%**


\* жизненно необходимые и важнейшие лекарственные препараты



# СРЕДНИЕ ЦЕНЫ И ИЗМЕНЕНИЕ ЦЕН НА МЕДИКАМЕНТЫ, КРОМЕ ЖНВЛП\* В АСТРАХАНСКОЙ ОБЛАСТИ

МАРТ 2022г. В % К ПРЕДЫДУЩЕМУ МЕСЯЦУ

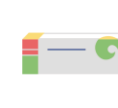
 Поливитамины,  
10 шт. **84,61 ₹ ▲ 19,62%**

 Троксерутин  
2% гель, 40 г **175,98 ₹ ▲ 16,09%**

 Таурин 4%,  
5 мл **38,84 ₹ ▲ 19,85%**

 Цитрамон,  
10 таблеток **40,87 ₹ ▲ 23,74%**


 Комбинированные  
анальгетики,  
10 таблеток **112,52 ₹ ▲ 25,73%**

 Левомеколь  
мазь,  
40 г **207,90 ₹ ▲ 27,15%**

 Корвалол,  
25 мл **33,68 ₹ ▲ 23,54%**

 Алмагель  
суспензия,  
200 мл **378,79 ₹ ▲ 21,38%**

 Сульфациламид  
20%, 5 мл. **75,39 ₹ ▲ 18,75%**


 Метамизол натрия  
(Анальгин отеч.),  
10 таблеток **22,90 ₹ ▲ 11,14%**

 Эссенциале  
Форте Н,  
10 капсул **233,29 ₹ ▲ 21,54%**

 Нимесулид,  
10 таблеток **122,82 ₹ ▲ 20,71%**

 Валидол,  
10 таблеток **47,27 ₹ ▲ 11,12%**

 Аллохол,  
50 таблеток **70,99 ₹ ▲ 4,51%**

 Флуоцинолона  
ацетонид,  
15 г **203,65 ₹ ▲ 18,20%**

 Йод,  
10 мл **18,28 ₹ ▲ 8,84%**

\* жизненно необходимые и важнейшие лекарственные препараты



# ИНДЕКСЫ ЦЕН НА ОТДЕЛЬНЫЕ ГРУППЫ И ВИДЫ БЫТОВЫХ УСЛУГ В АСТРАХАНСКОЙ ОБЛАСТИ

МАРТ 2022г. В % К ПРЕДЫДУЩЕМУ МЕСЯЦУ



Бытовые услуги

**102,96**



Ремонт и пошив одежды и обуви

**101,94**



Ремонт и техническое обслуживание транспортных средств

**105,56**



Ремонт жилищ

**102,88**



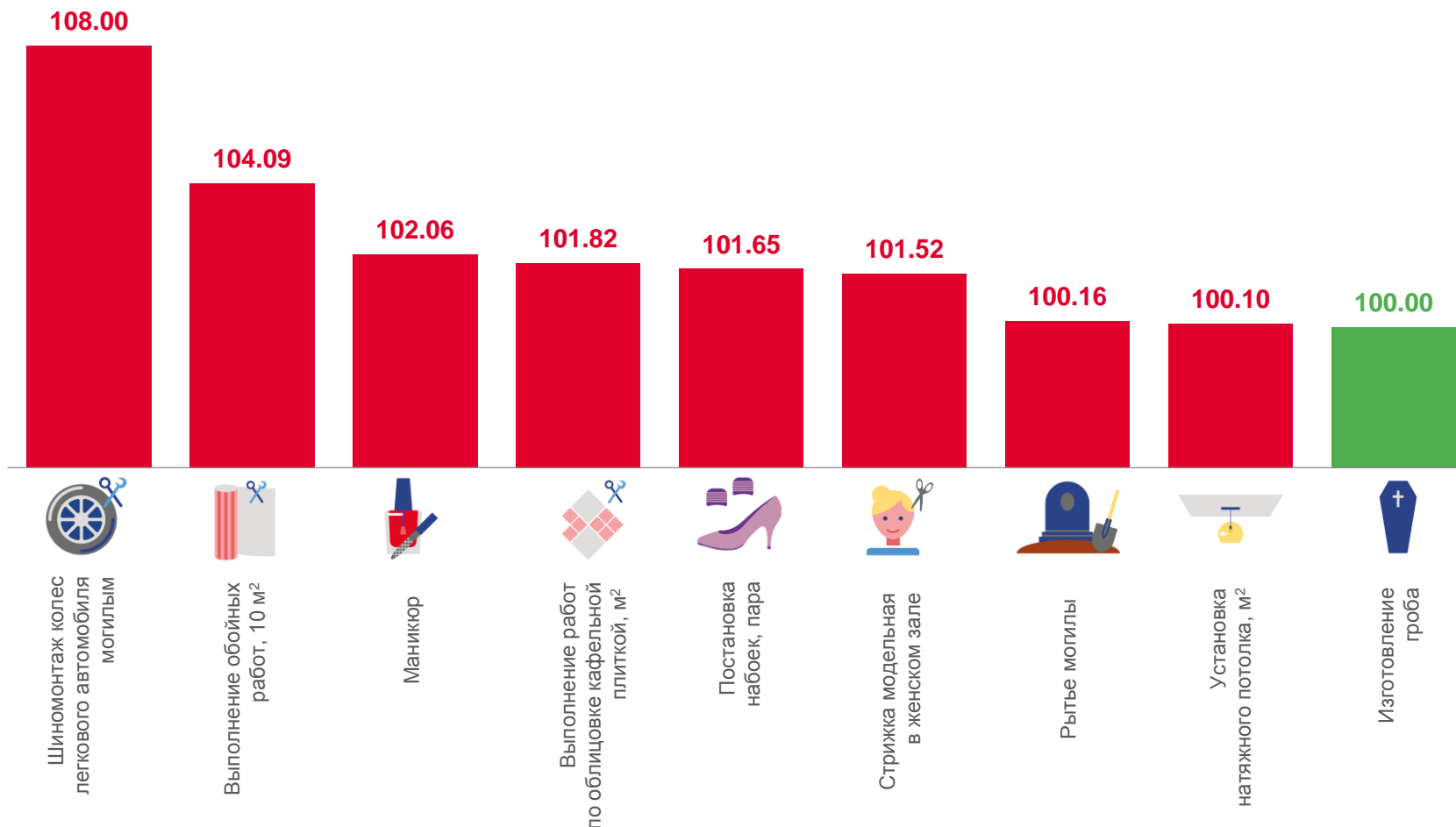
Услуги парикмахерских

**101,94**



Ритуальные услуги

**100,11**



# СРЕДНИЕ ЦЕНЫ И ИЗМЕНЕНИЕ ЦЕН НА МЕДИЦИНСКИЕ УСЛУГИ В АСТРАХАНСКОЙ ОБЛАСТИ МАРТ 2022г. В % К ПРЕДЫДУЩЕМУ МЕСЯЦУ



Первичный консультативный прием у врача специалиста

399,23 ₹ ► 0,0%



Первичный консультативный осмотр больного у стоматолога

326,65 ₹ ▲ 0,96%



Пребывание пациента в круглосуточном стационаре, койко день

1 865,53 ₹ ► 0,0%



Удаление зуба под местным обезболиванием

938,06 ₹ ▲ 0,81%



Ультразвуковое исследование брюшной полости

827,85 ₹ ► 0,0%



Лечение кариеса, пломба

2 165,60 ₹ ▲ 0,97%



Диагностика на магнитно-резонансном или компьютерном томографе

2 944,84 ₹ ▲ 0,73%



Изготовление съёмного протеза, протез

12 816,08 ₹ ▲ 1,36%



Гастроскопия (ФГДС, ЭГДС)

1 493,68 ₹ ▲ 1,49%



Изготовление коронки, шт.

4 097,13 ₹ ▲ 0,71%



Физиотерапевтическое лечение

125,62 ₹ ► 0,0%



Лечебный массаж, сеанс

216,67 ₹ ► 0,0%



Общий анализ крови

291,88 ₹ ► 0,0%



Услуги сиделок, час


173,56 ₹ ► 0,0%






# СРЕДНИЕ ЦЕНЫ И ИЗМЕНЕНИЕ ЦЕН НА ЖИЛИЩНО-КОММУНАЛЬНЫЕ УСЛУГИ В АСТРАХАНСКОЙ ОБЛАСТИ

МАРТ 2022г. В % К ПРЕДЫДУЩЕМУ МЕСЯЦУ



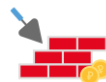
Услуги по организации и выполнению работ по эксплуатации домов ЖК, ЖСК, ТСЖ, м<sup>2</sup> общей площади

14,30 ₹ ▶ 0,00%



Газ сетевой, месяц с человека

61,18 ₹ ▶ 0,00%



Взносы на капитальный ремонт, м<sup>2</sup>

9,22 ₹ ▶ 0,00%



Газ сетевой, м<sup>3</sup>

5,81 ₹ ▶ 0,00%



Обращение с твердыми коммунальными отходами, с человека

101,74 ₹ ▶ 0,00%



Электроэнергия в квартирах без электроплит, в расчете за 100 кВт.ч

519,00 ₹ ▶ 0,00%



Отопление, Гкал

1 998,35 ₹ ▶ 0,00%



Электроэнергия в квартирах с электроплитами, в расчете за 100 кВт.ч

363,00 ₹ ▶ 0,00%



Водоснабжение холодное, м<sup>3</sup>

25,61 ₹ ▶ 0,00%



Газ сжиженный, месяц с человека

493,05 ₹ ▲ 0,43%



Водоотведение, м<sup>3</sup>

29,85 ₹ ▶ 0,00%



Газ сжиженный, м<sup>3</sup>

96,75 ₹ ▲ 0,43%



Водоснабжение горячее, м<sup>3</sup>

155,68 ₹ ▶ 0,00%

