



УПРАВЛЕНИЕ ФЕДЕРАЛЬНОЙ СЛУЖБЫ
ГОСУДАРСТВЕННОЙ СТАТИСТИКИ
ПО АСТРАХАНСКОЙ ОБЛАСТИ
И РЕСПУБЛИКЕ КАЛМЫКИЯ

Оперативные данные по индексу потребительских цен в Астраханской области



за сентябрь 2022 года



УПРАВЛЕНИЕ ФЕДЕРАЛЬНОЙ СЛУЖБЫ
ГОСУДАРСТВЕННОЙ СТАТИСТИКИ
ПО АСТРАХАНСКОЙ ОБЛАСТИ
И РЕСПУБЛИКЕ КАЛМЫКИЯ

Оперативные данные по индексу потребительских цен

в Астраханской области

за сентябрь 2022 года

01

Индекс потребительских цен
в Астраханской области

02

Индекс потребительских цен
в регионах Южного федерального округа

03

Средние цены и индексы потребительских цен
на отдельные группы и виды продовольственных
товаров

04

Средние цены и индексы потребительских цен
на отдельные группы и виды непродовольственных
товаров

05

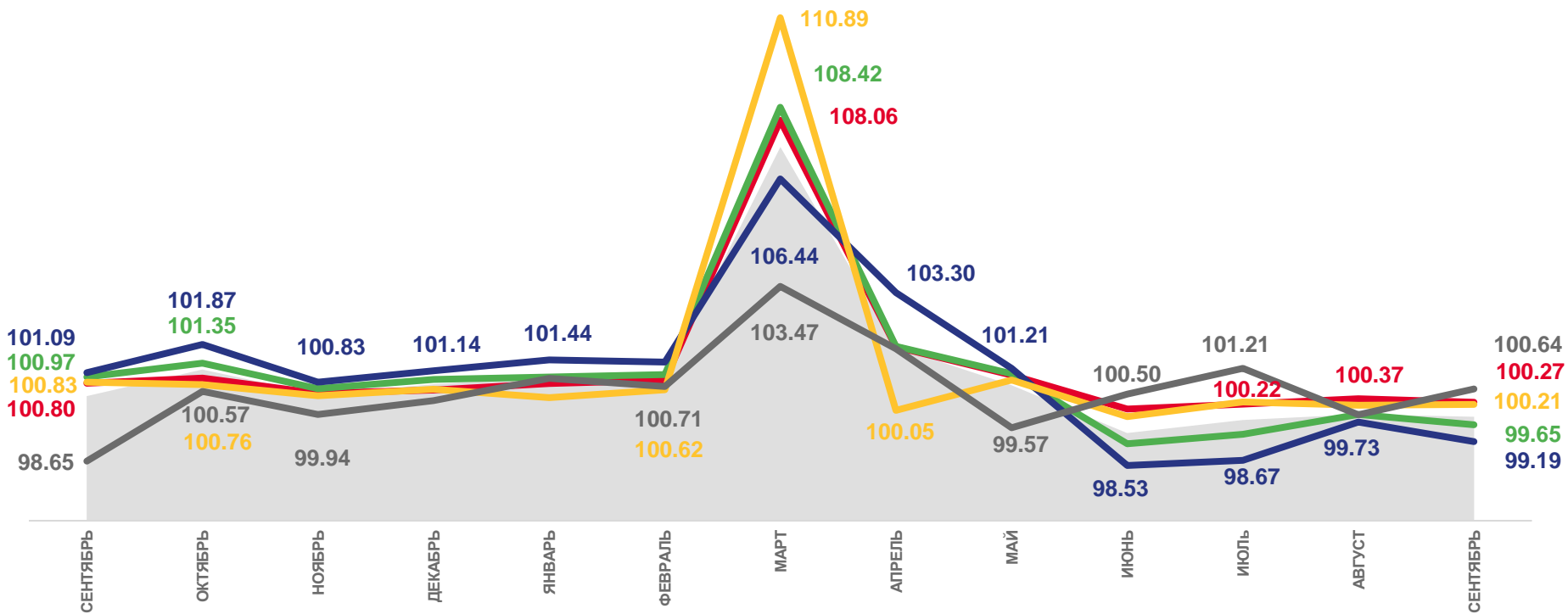
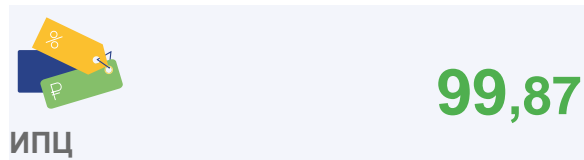
Средние цены и индексы потребительских цен
на отдельные группы и виды услуг





ИНДЕКС ПОТРЕБИТЕЛЬСКИХ ЦЕН В АСТРАХАНСКОЙ ОБЛАСТИ

СЕНТЯБРЬ 2022 В % К ПРЕДЫДУЩЕМУ МЕСЯЦУ





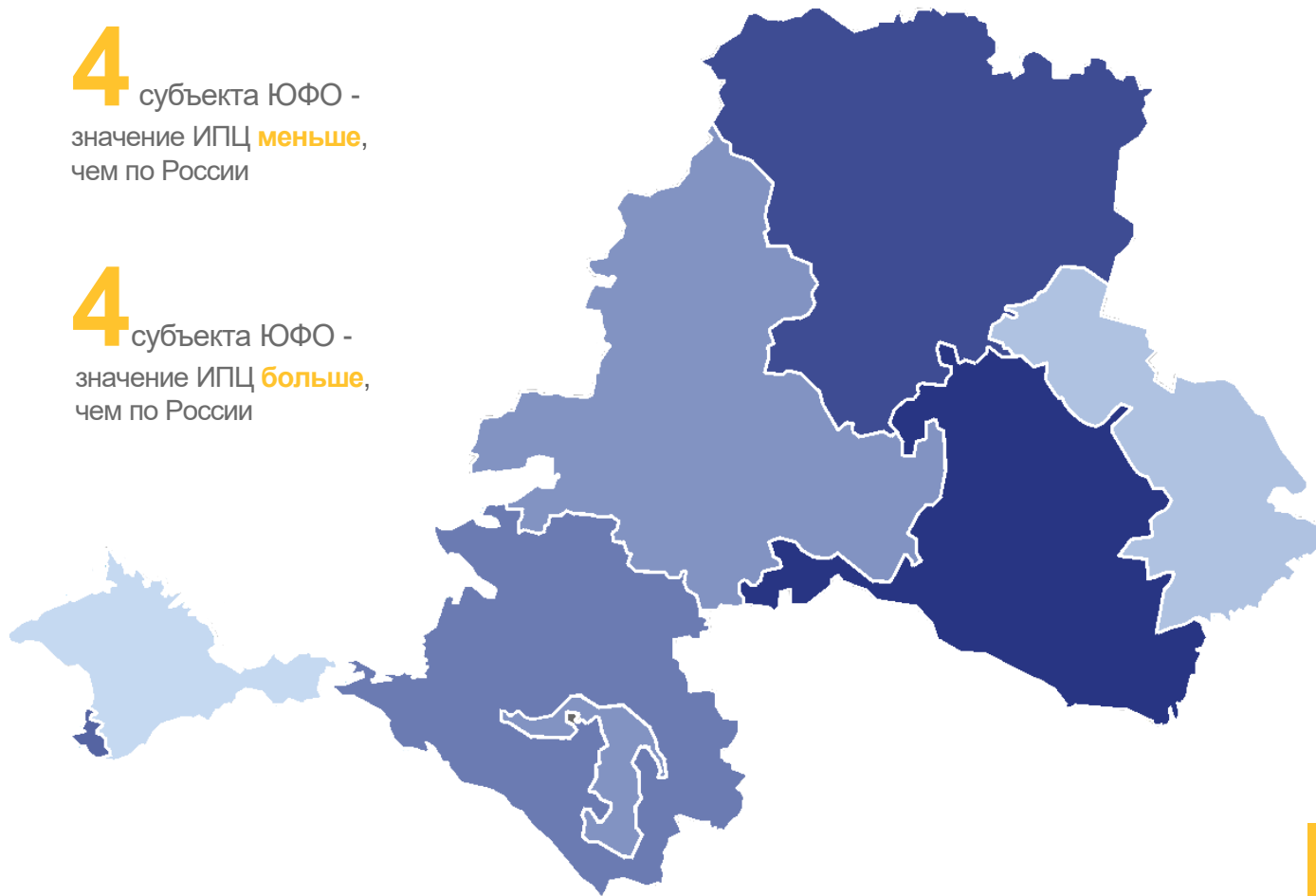
ИНДЕКС ПОТРЕБИТЕЛЬСКИХ ЦЕН В РЕГИОНАХ ЮФО

СЕНТЯБРЬ 2022 В % К ПРЕДЫДУЩЕМУ МЕСЯЦУ



4 субъекта ЮФО - значение ИПЦ **меньше**, чем по России

4 субъекта ЮФО - значение ИПЦ **больше**, чем по России





ИНДЕКС ПОТРЕБИТЕЛЬСКИХ ЦЕН В РЕГИОНАХ ЮФО

СЕНТЯБРЬ 2022 В % К ПРЕДЫДУЩЕМУ МЕСЯЦУ



ИНДЕКСЫ ЦЕН НА ПРОДОВОЛЬСТВЕННЫЕ ТОВАРЫ

2 субъекта ЮФО - значение индекса **меньше**, чем по России

6 субъектов ЮФО - значение индекса **больше**, чем по России



ИНДЕКСЫ ЦЕН НА НЕПРОДОВОЛЬСТВЕННЫЕ ТОВАРЫ

5 субъектов ЮФО - значение индекса **меньше**, чем по России

3 субъекта ЮФО - значение индекса **больше**, чем по России



ИНДЕКСЫ ЦЕН НА УСЛУГИ

5 субъектов ЮФО - значение индекса **меньше**, чем по России

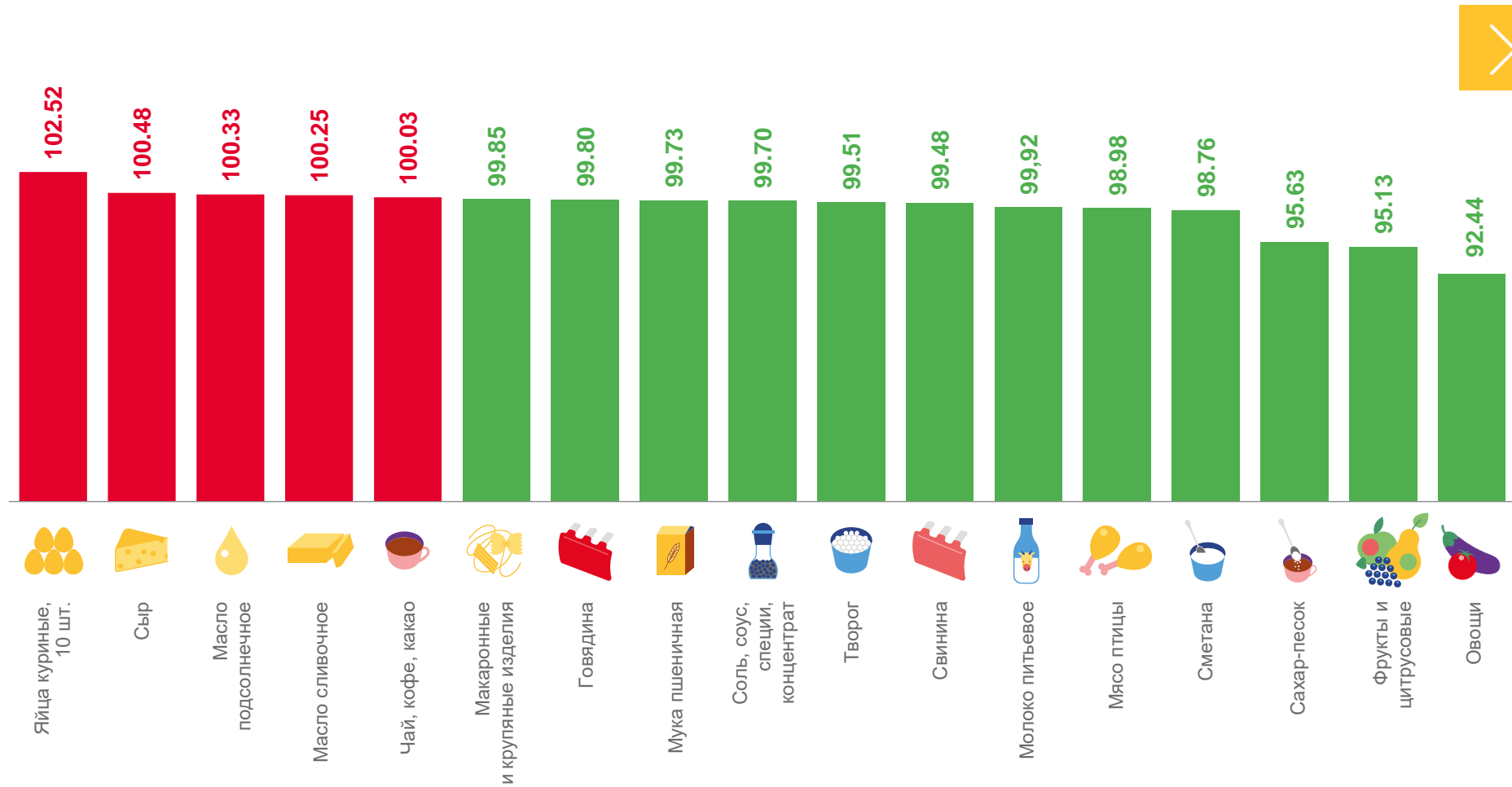
3 субъекта ЮФО - значение индекса **больше**, чем по России





ИНДЕКСЫ ПОТРЕБИТЕЛЬСКИХ ЦЕН НА ОТДЕЛЬНЫЕ ГРУППЫ И ВИДЫ ПРОДОВОЛЬСТВЕННЫХ ТОВАРОВ ПО АСТРАХАНСКОЙ ОБЛАСТИ





















СЕНТЯБРЬ 2022 В % К ПРЕДЫДУЩЕМУ МЕСЯЦУ






СРЕДНИЕ ЦЕНЫ И ИНДЕКСЫ ПОТРЕБИТЕЛЬСКИХ ЦЕН НА ПЛОДООВОЩНУЮ ПРОДУКЦИЮ В АСТРАХАНСКОЙ ОБЛАСТИ

СЕНТЯБРЬ 2022 В % К ПРЕДЫДУЩЕМУ МЕСЯЦУ

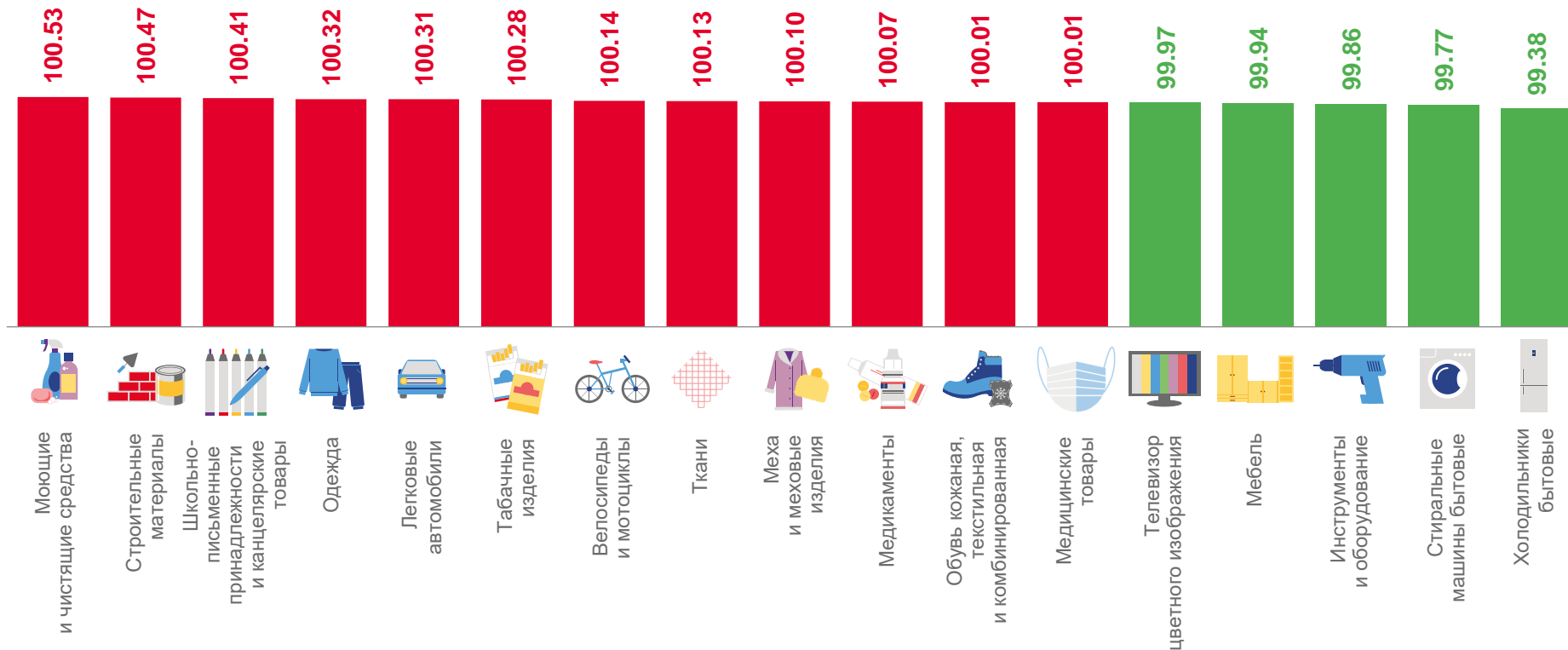

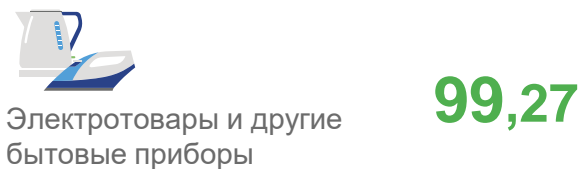
 Яблоки, кг	102,34 ₺ ▼ 8,20%	 Помидоры свежие, кг	56,81 ₺ ▼ 6,88%	 Овощи замороженные, кг	348,60 ₺ ▲ 0,22%
 Апельсины, кг	103,11 ₺ ▲ 1,38%	 Сухофрукты, кг	472,20 ₺ ▼ 1,89%	 Чеснок, кг	267,95 ₺ ▼ 1,25%
 Виноград, кг	187,41 ₺ ▼ 14,27%	 Ягоды замороженные, кг	435,10 ₺ ▼ 0,63%	 Морковь, кг	31,69 ₺ ▼ 16,87%
 Орехи, кг	1073,53 ₺ ▲ 0,16%	 Лимоны, кг	143,58 ₺ ▲ 1,90%	 Свёкла столовая, кг	28,23 ₺ ▼ 10,83%
 Грибы свежие, кг	276,99 ₺ ▲ 0,34%	 Груши, кг	181,81 ₺ ▼ 4,43%	 Картофель, кг	25,75 ₺ ▼ 12,34%
 Огурцы свежие, кг	55,89 ₺ ▲ 2,73%	 Зелень свежая, кг	489,05 ₺ ▲ 1,68%	 Капуста белокочанная свежая, кг	22,96 ₺ ▼ 3,39%
 Бананы, кг	66,21 ₺ ▼ 6,84%	 Лук репчатый, кг	29,70 ₺ ▼ 16,61%		

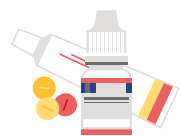




ИНДЕКСЫ ПОТРЕБИТЕЛЬСКИХ ЦЕН НА ОТДЕЛЬНЫЕ ГРУППЫ И ВИДЫ НЕПРОДОВОЛЬСТВЕННЫХ ТОВАРОВ ПО АСТРАХАНСКОЙ ОБЛАСТИ

СЕНТЯБРЬ 2022 В % К ПРЕДЫДУЩЕМУ МЕСЯЦУ





ИНДЕКСЫ ПОТРЕБИТЕЛЬСКИХ ЦЕН НА МЕДИЦИНСКИЕ ТОВАРЫ И МЕДИКАМЕНТЫ В РЕГИОНАХ ЮФО

СЕНТЯБРЬ 2022 В % К ПРЕДЫДУЩЕМУ МЕСЯЦУ

АСТРАХАНСКАЯ ОБЛАСТЬ



* жизненно необходимые и важнейшие лекарственные препараты

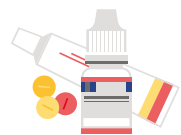


ИНДЕКСЫ ЦЕН НА ЖНВЛП



ИНДЕКСЫ ЦЕН НА МЕДИКАМЕНТЫ, КРОМЕ ЖНВЛП





СРЕДНИЕ ЦЕНЫ И ИНДЕКСЫ ПОТРЕБИТЕЛЬСКИХ ЦЕН НА ЖНВЛП* В АСТРАХАНСКОЙ ОБЛАСТИ

СЕНТЯБРЬ 2022 В % К ПРЕДЫДУЩЕМУ МЕСЯЦУ

 Супрастин,
10 таблеток **64,60 ₹ ▲ 0,26%**

 Ксилометазолин
(Галазолин),
10 мл **34,89 ₹ ▼ 0,28%**

 Бисопролол,
10 таблеток **71,47 ₹ ▼ 0,93%**

 Эналаприл,
10 таблеток **19,93 ₹ ▼ 0,62%**

 Азитромицин,
10 таблеток **855,20 ₹ ▲ 0,01%**

 Цефтриаксон, 1 г **47,22 ₹ ▼ 0,65%**

 Амлодипин,
10 таблеток **26,32 ₹ ▼ 0,79%**

 Осельтамивир
(номидес),
10 капсул **719,42 ₹ ▲ 0,45%**

 Амоксициллин
с клавулановой
кислотой, 10 таб. **184,27 ₹ ▲ 0,02%**

 Винпоцетин,
10 таблеток **18,75 ₹ ▼ 0,80%**

 Глицин,
50 таблеток **34,14 ₹ ▲ 0,99%**

 Смекта,
10 пакетов **150,56 ₹ ▲ 0,34%**

 Панкреатин,
10 таблеток **24,07 ₹ ▲ 0,50%**

 Амброксол,
10 таблеток **56,85 ₹ ▲ 0,37%**

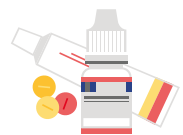
 Дротаверин
(Но-шпа)
100 таблеток **219,65 ₹ ▲ 0,86%**

 Ибупрофен,
10 таблеток **10,74 ₹ ▼ 0,56%**

 Омепразол,
10 таблеток **39,37 ₹ ▲ 0,87%**














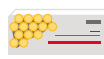


 Умифеновир
(Арбидол)
10 таблеток **231,74 ₹ ▼ 1,20%**

* жизненно необходимые и важнейшие лекарственные препараты



СРЕДНИЕ ЦЕНЫ И ИНДЕКСЫ ПОТРЕБИТЕЛЬСКИХ ЦЕН НА МЕДИКАМЕНТЫ, КРОМЕ ЖНВЛП* В АСТРАХАНСКОЙ ОБЛАСТИ

СЕНТЯБРЬ 2022 В % К ПРЕДЫДУЩЕМУ МЕСЯЦУ

 Поливитамины, 10 шт.	90,73 ₺ ▼ 0,07%	 Троксерутин 2% гель, 40 г	179,95 ₺ ▲ 0,35%	 Таурин 4%, 5 мл	35,75 ₺ ▼ 0,79%
 Цитрамон, 10 таблеток	41,43 ₺ ▲ 1,54%	 Комбинированные анальгетики, 10 таблеток	95,54 ₺ ▼ 4,06%	 Левомеколь мазь, 40 г	183,35 ₺ ▼ 1,33%
 Корвалол, 25 мл	31,29 ₺ ▲ 1,51%	 Алмагель суспензия, 200 мл	371,81 ₺ ▼ 0,86%	 Сульфациетамид 20%, 5 мл.	79,05 ₺ ▲ 0,99%
 Метамизол натрия (Анальгин отеч.), 10 таблеток	24,69 ₺ ▲ 1,34%	 Эссенциале Форте Н, 10 капсул	223,81 ₺ ▲ 0,04%	 Нимесулид, 10 таблеток	108,43 ₺ ▼ 1,76%
 Валидол, 10 таблеток	45,23 ₺ ▼ 1,20%	 Аллохол, 50 таблеток	73,07 ₺ ▼ 0,14%		
 Флуоцинолона ацетонид, 15 г	198,64 ₺ ▲ 0,03%	 Йод, 10 мл	20,06 ₺ ▲ 2,09%		

* жизненно необходимые и важнейшие лекарственные препараты



ИНДЕКСЫ ПОТРЕБИТЕЛЬСКИХ ЦЕН НА ОТДЕЛЬНЫЕ ГРУППЫ И ВИДЫ БЫТОВЫХ УСЛУГ В АСТРАХАНСКОЙ ОБЛАСТИ

СЕНТЯБРЬ 2022 В % К ПРЕДЫДУЩЕМУ МЕСЯЦУ



Бытовые услуги

100,28



Ремонт и пошив одежды и обуви

100,04



Ремонт и техническое обслуживание транспортных средств

100,67



Ремонт жилищ

100,13



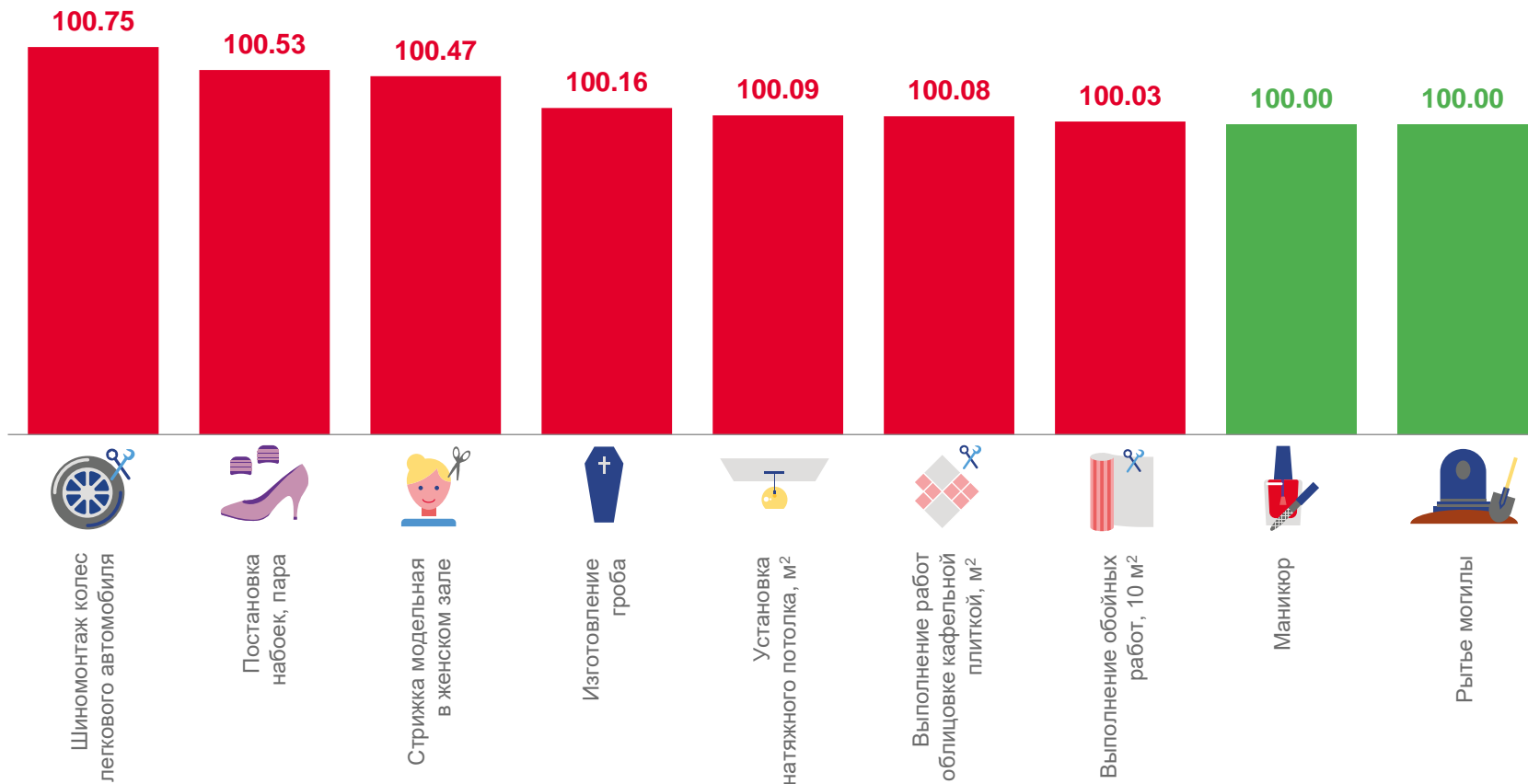
Услуги парикмахерских

100,35



Ритуальные услуги















100,05





СРЕДНИЕ ЦЕНЫ И ИНДЕКСЫ ПОТРЕБИТЕЛЬСКИХ ЦЕН НА МЕДИЦИНСКИЕ УСЛУГИ В АСТРАХАНСКОЙ ОБЛАСТИ

СЕНТЯБРЬ 2022 В % К ПРЕДЫДУЩЕМУ МЕСЯЦУ


 <p>Первичный консультативный прием у врача специалиста</p>	<p>437,73 ₹ ▶ 0,00%</p>	 <p>Первичный консультативный осмотр больного у стоматолога</p>	<p>347,77 ₹ ▶ 0,00%</p>
 <p>Пребывание пациента в круглосуточном стационаре, койко день</p>	<p>1 937,12 ₹ ▶ 0,00%</p>	 <p>Удаление зуба под местным обезболиванием</p>	<p>1 100,16 ₹ ▶ 0,00%</p>
 <p>Ультразвуковое исследование брюшной полости</p>	<p>868,45 ₹ ▶ 0,00%</p>	 <p>Лечение кариеса, пломба</p>	<p>2 342,61 ₹ ▶ 0,00%</p>
 <p>Диагностика на магнитно-резонансном или компьютерном томографе</p>	<p>3 227,36 ₹ ▶ 0,00%</p>	 <p>Изготовление съёмного протеза, протез</p>	<p>13 412,32 ₹ ▶ 0,00%</p>
 <p>Гастроскопия (ФГДС, ЭГДС)</p>	<p>1 640,56 ₹ ▶ 0,00%</p>	 <p>Изготовление коронки, шт.</p>	<p>4 352,04 ₹ ▶ 0,00%</p>
 <p>Физиотерапевтическое лечение</p>	<p>143,32 ₹ ▶ 0,00%</p>	 <p>Лечебный массаж, сеанс</p>	<p>223,08 ₹ ▶ 0,00%</p>
 <p>Общий анализ крови</p>	<p>311,74 ₹ ▶ 0,00%</p>	 <p>Услуги сиделок, час</p>	<p>173,56 ₹ ▶ 0,00%</p>





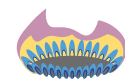
СРЕДНИЕ ЦЕНЫ И ИНДЕКСЫ ПОТРЕБИТЕЛЬСКИХ ЦЕН НА ЖИЛИЩНО-КОММУНАЛЬНЫЕ УСЛУГИ В АСТРАХАНСКОЙ ОБЛАСТИ

СЕНТЯБРЬ 2022 В % К ПРЕДЫДУЩЕМУ МЕСЯЦУ



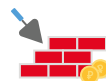
Услуги по организации и выполнению работ по эксплуатации домов ЖК, ЖСК, ТСЖ, м² общей площади

14,54 ₹ ▲ 0,18%



Газ сетевой, месяц с человека

62,69 ₹ ► 0,00%



Взносы на капитальный ремонт, м²

9,22 ₹ ► 0,00%



Газ сетевой, м³

5,96 ₹ ► 0,00%



Обращение с твердыми коммунальными отходами, с человека

105,20 ₹ ► 0,00%



Электроэнергия в квартирах без электроплит, в расчете за 100 кВт.ч

545,00 ₹ ► 0,00%



Отопление, Гкал

2 095,46 ₹ ► 0,00%



Электроэнергия в квартирах с электроплитами, в расчете за 100 кВт.ч

382,00 ₹ ► 0,00%



Водоснабжение холодное, м³

27,02 ₹ ► 0,00%



Газ сжиженный, месяц с человека

504,52 ₹ ▲ 2,23%



Водоотведение, м³

31,61 ₹ ► 0,00%



Газ сжиженный, м³

99,00 ₹ ▲ 2,70%



Водоснабжение горячее, м³

162,74 ₹ ► 0,00%

