



ФЕДЕРАЛЬНАЯ СЛУЖБА
ГОСУДАРСТВЕННОЙ СТАТИСТИКИ

Оперативные данные по индексу потребительских цен в Астраханской области



за февраль 2022 года



Оперативные данные по индексу потребительских цен в Астраханской области

01

[Индекс потребительских цен
в Астраханской области](#)

02

[Индекс потребительских цен
в регионах Южного федерального округа](#)

03

[Средние цены и индексы цен на отдельные
группы и виды продовольственных товаров](#)

04

[Средние цены и индексы цен на отдельные
группы и виды непродовольственных товаров](#)

05

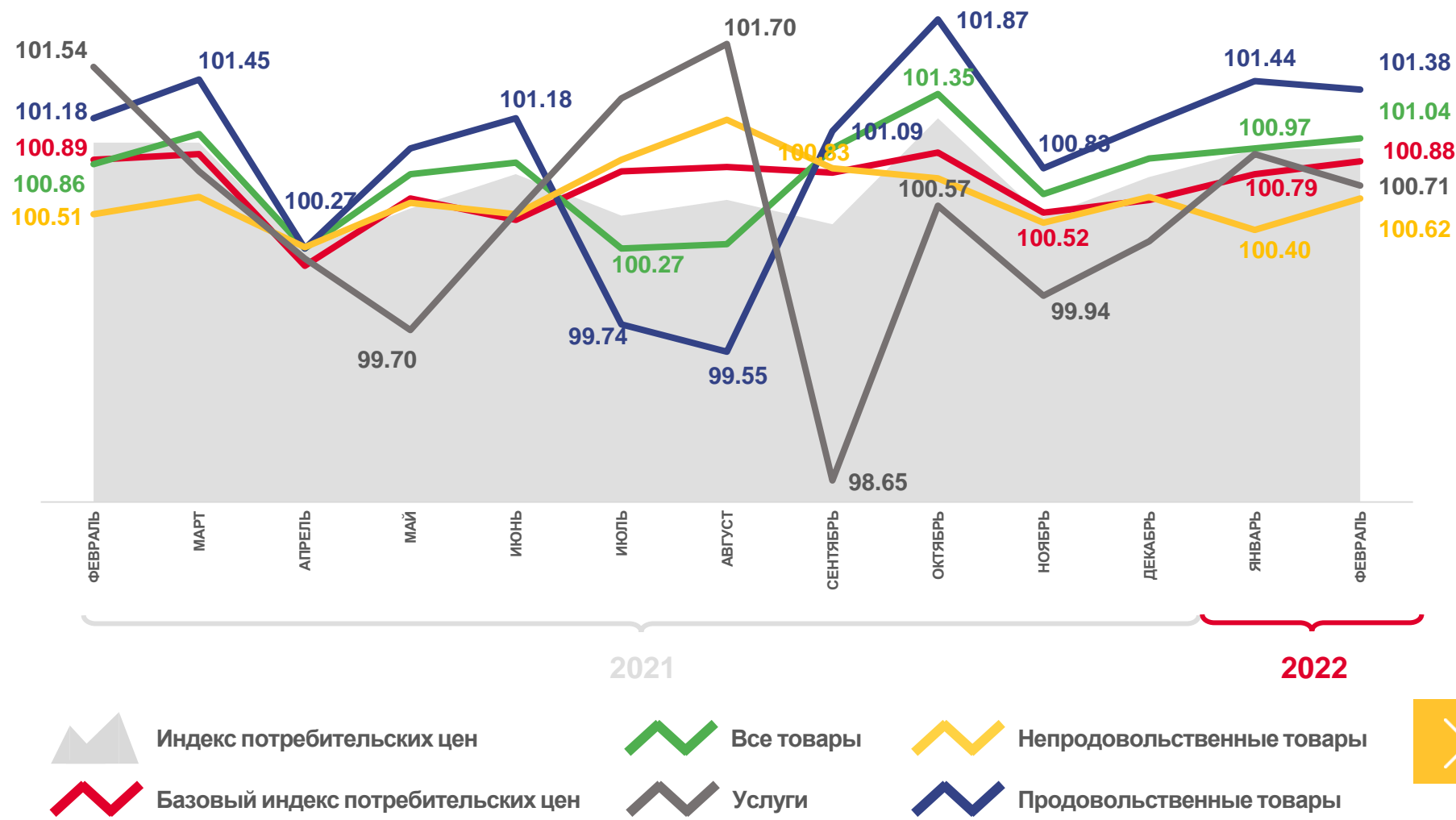
[Средние цены и индексы цен на отдельные
группы и виды услуг](#)



ИНДЕКС ПОТРЕБИТЕЛЬСКИХ ЦЕН В АСТРАХАНСКОЙ ОБЛАСТИ

ФЕВРАЛЬ 2022г. В % К ПРЕДЫДУЩЕМУ МЕСЯЦУ

	100,97
ИПЦ	
	101,04
Все товары	
	101,38
Продовольственные товары	
	100,62
Непродовольственные товары	
	100,71
Услуги	
	100,88
Базовый ИПЦ	



2021

2022





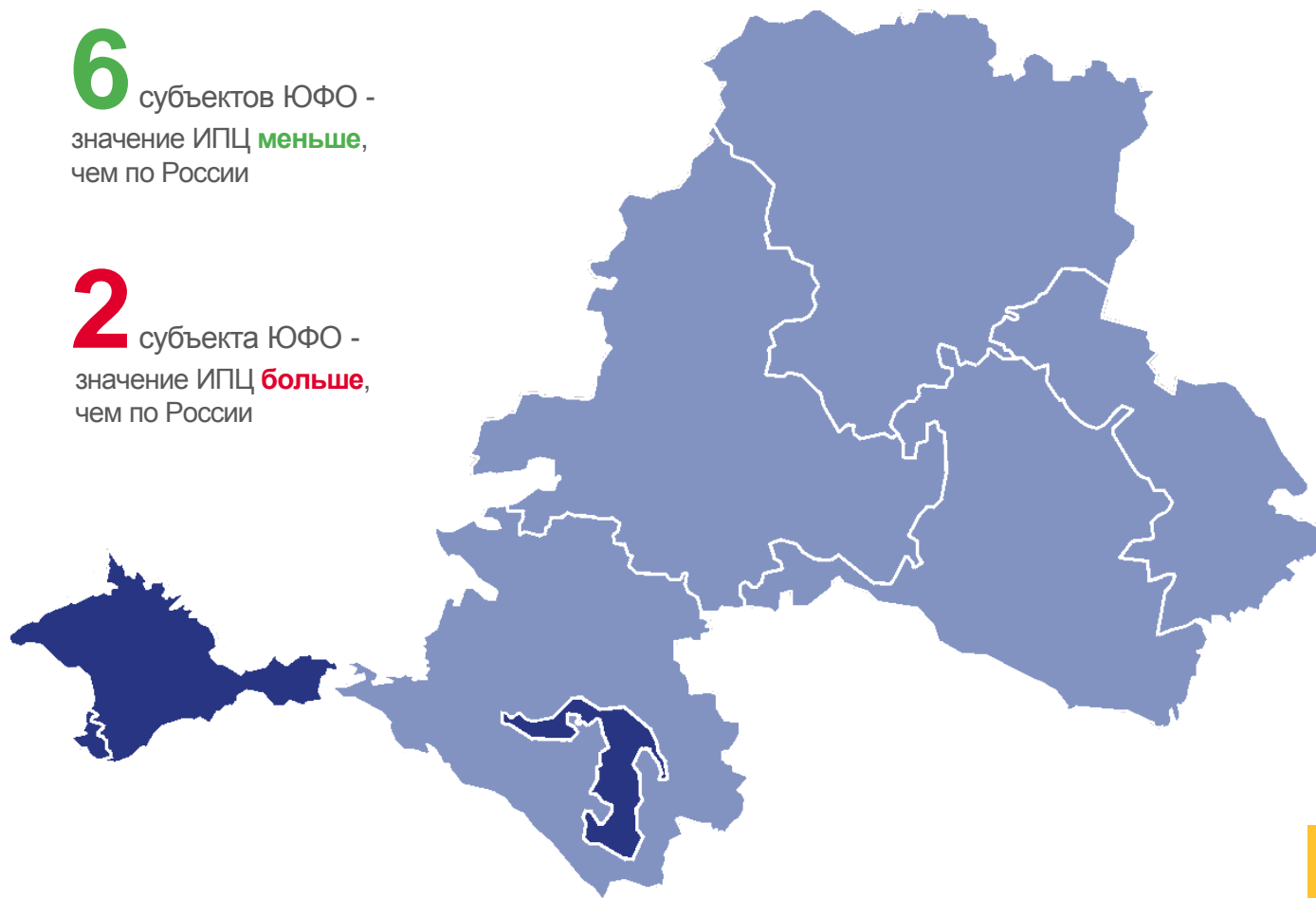
ИНДЕКС ПОТРЕБИТЕЛЬСКИХ ЦЕН В РЕГИОНАХ ЮФО

ФЕВРАЛЬ 2022г. В % К ПРЕДЫДУЩЕМУ МЕСЯЦУ



6 субъектов ЮФО - значение ИПЦ **меньше**, чем по России

2 субъекта ЮФО - значение ИПЦ **больше**, чем по России



● от 100,00 до 101,00

● от 101,01 до 102,00





ИНДЕКС ПОТРЕБИТЕЛЬСКИХ ЦЕН В РЕГИОНАХ ЮФО

ФЕВРАЛЬ 2022г. В % К ПРЕДЫДУЩЕМУ МЕСЯЦУ



ИНДЕКСЫ ЦЕН НА ПРОДОВОЛЬСТВЕННЫЕ ТОВАРЫ

5 субъектов ЮФО - значение индекса **меньше**, чем по России

3 субъекта ЮФО - значение индекса **больше**, чем по России



ИНДЕКСЫ ЦЕН НА НЕПРОДОВОЛЬСТВЕННЫЕ ТОВАРЫ

7 субъектов ЮФО - значение индекса **меньше**, чем по России

1 субъект ЮФО - значение индекса **больше**, чем по России



ИНДЕКСЫ ЦЕН НА УСЛУГИ

8 субъектов ЮФО - значение индекса **меньше**, чем по России

0 субъектов ЮФО - значение индекса **больше**, чем по России





ИНДЕКСЫ ЦЕН НА ОТДЕЛЬНЫЕ ГРУППЫ И ВИДЫ ПРОДОВОЛЬСТВЕННЫХ ТОВАРОВ ПО АСТРАХАНСКОЙ ОБЛАСТИ

ФЕВРАЛЬ 2022г. В % К ПРЕДЫДУЩЕМУ МЕСЯЦУ



101,38

Продовольственные товары



100,06

Мясо и птица



101,29

Молоко и молочные продукты



101,09

Хлеб и хлебобулочные изделия



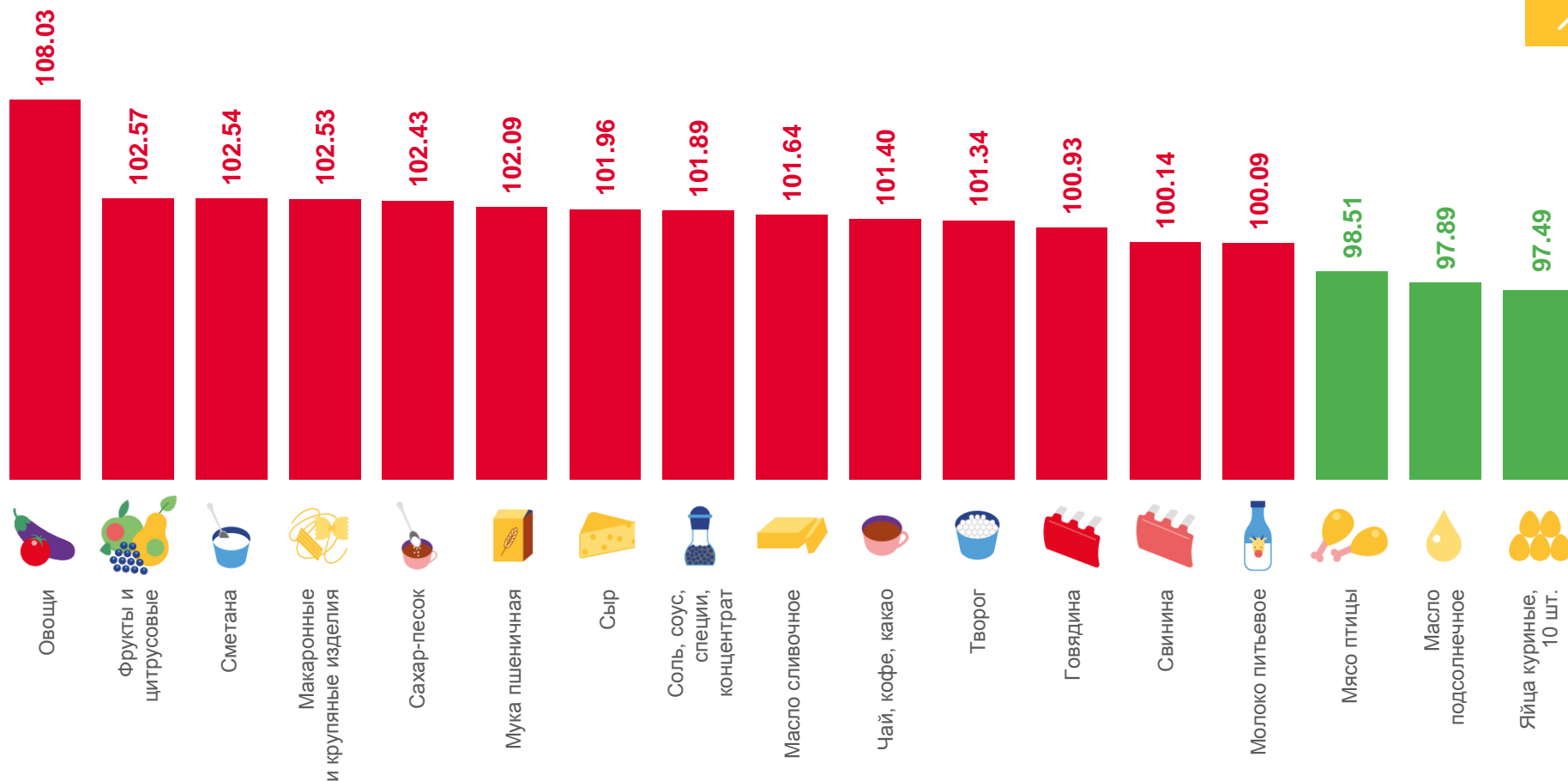
104,30

Флодоовощная продукция, включая картофель



100,77





















Алкогoльные напитки





СРЕДНИЕ ЦЕНЫ И ИЗМЕНЕНИЕ ЦЕН НА ПЛОДООВОЩНУЮ ПРОДУКЦИЮ В АСТРАХАНСКОЙ ОБЛАСТИ

ФЕВРАЛЬ 2022г. В % К ПРЕДЫДУЩЕМУ МЕСЯЦУ

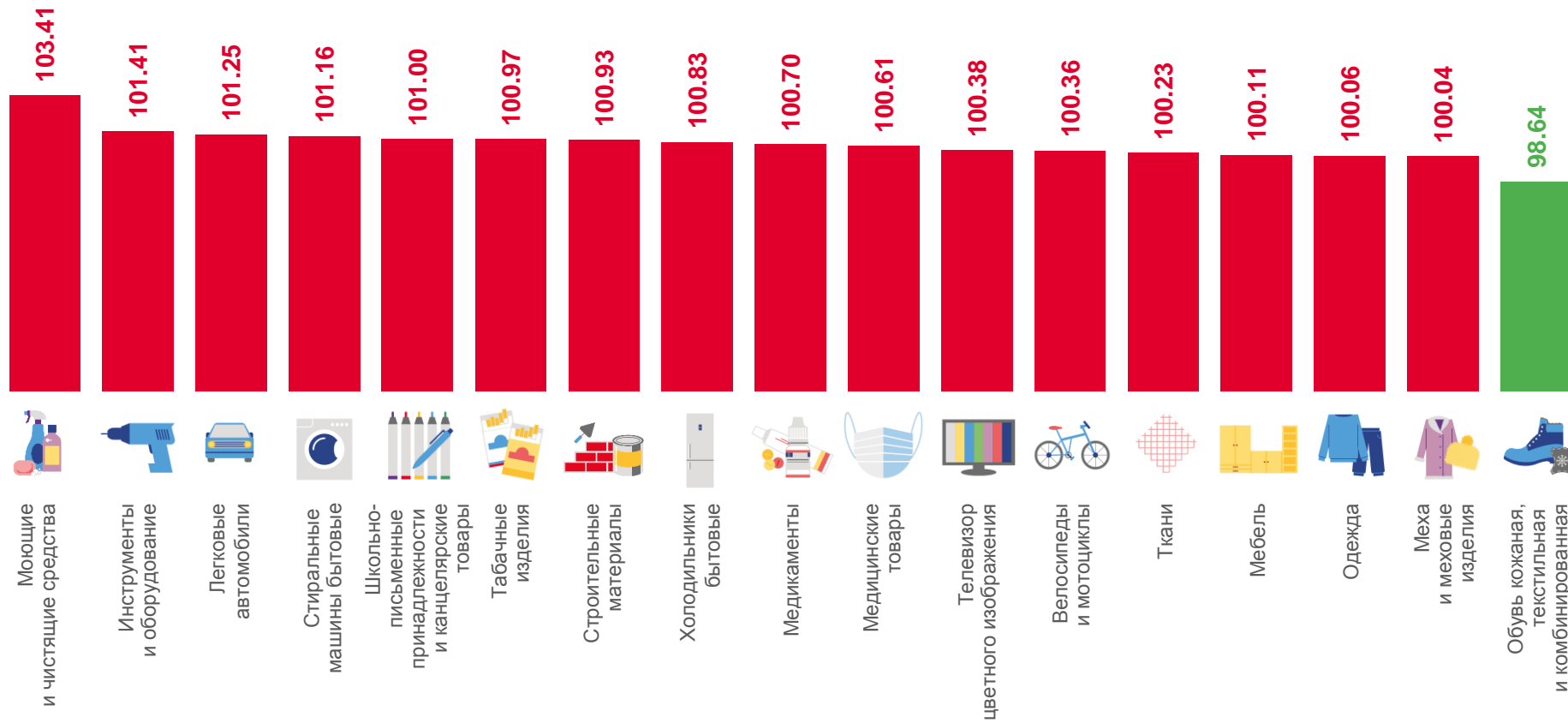



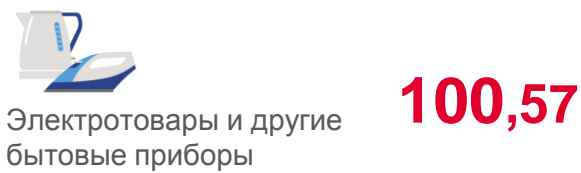
 Яблоки, кг	84,96 ₽ ▲ 2,37%	 Помидоры свежие, кг	149,31 ₽ ▲ 16,81%	 Овощи замороженные, кг	299,59 ₽ ▲ 1,86%
 Апельсины, кг	101,47 ₽ ▲ 1,05%	 Сухофрукты, кг	378,03 ₽ ▲ 2,13%	 Чеснок, кг	312,12 ₽ ▲ 2,64%
 Виноград, кг	207,35 ₽ ▲ 5,03%	 Ягоды замороженные, кг	359,98 ₽ ▲ 3,62%	 Морковь, кг	40,14 ₽ ▲ 6,44%
 Орехи, кг	889,23 ₽ ▲ 0,44%	 Лимоны, кг	103,07 ₽ ▼ 1,65%	 Свёкла столовая, кг	48,59 ₽ ▼ 0,43%
 Грибы свежие, кг	263,12 ₽ ▲ 1,56%	 Груши, кг	176,43 ₽ ▲ 4,75%	 Картофель, кг	47,37 ₽ ▲ 0,73%
 Огурцы свежие, кг	161,34 ₽ ▲ 13,33%	 Зелень свежая, кг	515,89 ₽ ▲ 2,11%	 Капуста белокочанная свежая, кг	60,02 ₽ ▲ 12,34%
 Бананы, кг	80,55 ₽ ▲ 4,05%	 Лук репчатый, кг	25,20 ₽ ▲ 0,95%		





ИНДЕКСЫ ЦЕН НА ОТДЕЛЬНЫЕ ГРУППЫ И ВИДЫ НЕПРОДОВОЛЬСТВЕННЫХ ТОВАРОВ ПО АСТРАХАНСКОЙ ОБЛАСТИ

ФЕВРАЛЬ 2022г. В % К ПРЕДЫДУЩЕМУ МЕСЯЦУ





ИНДЕКСЫ ЦЕН НА МЕДИЦИНСКИЕ ТОВАРЫ И МЕДИКАМЕНТЫ В РЕГИОНАХ ЮФО

ФЕВРАЛЬ 2022г. В % К ПРЕДЫДУЩЕМУ МЕСЯЦУ

АСТРАХАНСКАЯ ОБЛАСТЬ



* жизненно необходимые и важнейшие лекарственные препараты



ИНДЕКСЫ ЦЕН НА ЖНВЛП



ИНДЕКСЫ ЦЕН НА МЕДИКАМЕНТЫ, КРОМЕ ЖНВЛП





СРЕДНИЕ ЦЕНЫ И ИЗМЕНЕНИЕ ЦЕН НА ЖНВЛП * В АСТРАХАНСКОЙ ОБЛАСТИ

ФЕВРАЛЬ 2022г. В % К ПРЕДЫДУЩЕМУ МЕСЯЦУ

 Супрастин,
10 таблеток **64,18 ₹ ▼ 1,47%**

 Ксилометазолин
(Галазолин),
10 мл **37,76 ₹ ▲ 0,62%**


 Бисопролол),
10 таблеток **67,72 ₹ ▲ 1,34%**

 Эналаприл,
10 таблеток **20,79 ₹ ▼ 0,86%**

 Азитромицин,
10 таблеток **871,38 ₹ ▲ 0,26%**

 Цефтриаксон,
1 г **54,17 ₹ ▼ 0,42%**

 Амлодипин,
10 таблеток **27,17 ₹ ▲ 0,68%**

 Осельтамивир
(номидес),
10 капсул **677,47 ₹ ▲ 0,09%**

 Амоксициллин
с клавулановой
кислотой, 10 таб. **180,14 ₹ ▲ 0,04%**

 Винпоцетин,
10 таблеток **18,11 ₹ ▲ 0,18%**

 Глицин,
50 таблеток **35,05 ₹ ▲ 0,20%**

 Смекта,
10 пакетов **141,48 ₹ ▼ 0,80%**

 Панкреатин,
10 таблеток **23,55 ₹ ▼ 0,46%**

 Амброксол,
10 таблеток **57,40 ₹ ▲ 0,35%**

 Дротаверин
(Но-шпа)
100 таблеток **210,14 ₹ ▲ 0,26%**

 Ибупрофен,
10 таблеток **8,93 ₹ ▼ 0,16%**

 Омепразол,
10 таблеток **37,07 ₹ ▲ 0,63%**

 Умифеновир
(Арбидол)
10 таблеток **226,02 ₹ ▲ 0,85%**

* жизненно необходимые и важнейшие лекарственные препараты



СРЕДНИЕ ЦЕНЫ И ИЗМЕНЕНИЕ ЦЕН НА МЕДИКАМЕНТЫ, КРОМЕ ЖНВЛП* В АСТРАХАНСКОЙ ОБЛАСТИ

ФЕВРАЛЬ 2022г. В % К ПРЕДЫДУЩЕМУ МЕСЯЦУ

 Поливитамины,
10 шт. **70,74 ₹ ▲ 1,27%**

 Троксерутин
2% гель,
40 г **151,58 ₹ ▲ 0,61%**

 Таурин 4%,
5 мл **32,41 ₹ ▲ 0,62%**

 Колекальциферол
(Витамин Д3),
10 мл **167,11 ₹ ▲ 0,68%**

 Комбинированные
анальгетики,
10 таблеток **89,50 ₹ ▲ 2,13%**

 Левомеколь
мазь,
40 г **163,50 ₹ ▲ 2,69%**

 Корвалол,
25 мл **27,08 ₹ ▼ 0,09%**

 Алмагель
суспензия,
200 мл **312,06 ₹ ▲ 0,38%**

 Сульфациетамид
20%,
5 мл. **63,48 ₹ ▲ 2,10%**

 Метамизол натрия
(Анальгин отеч.),
10 таблеток **20,60 ₹ ▲ 1,40%**

 Эссенциале
Форте Н,
10 капсул **191,94 ₹ ▲ 0,80%**

 Нимесулид,
10 таблеток **101,74 ₹ ▲ 0,23%**

 Валидол,
10 таблеток **42,53 ₹ ▲ 0,92%**

 Аллохол,
50 таблеток **67,92 ₹ ▼ 1,06%**

 Флуоцинолона
ацетонид,
15 г **172,30 ₹ ▲ 1,45%**

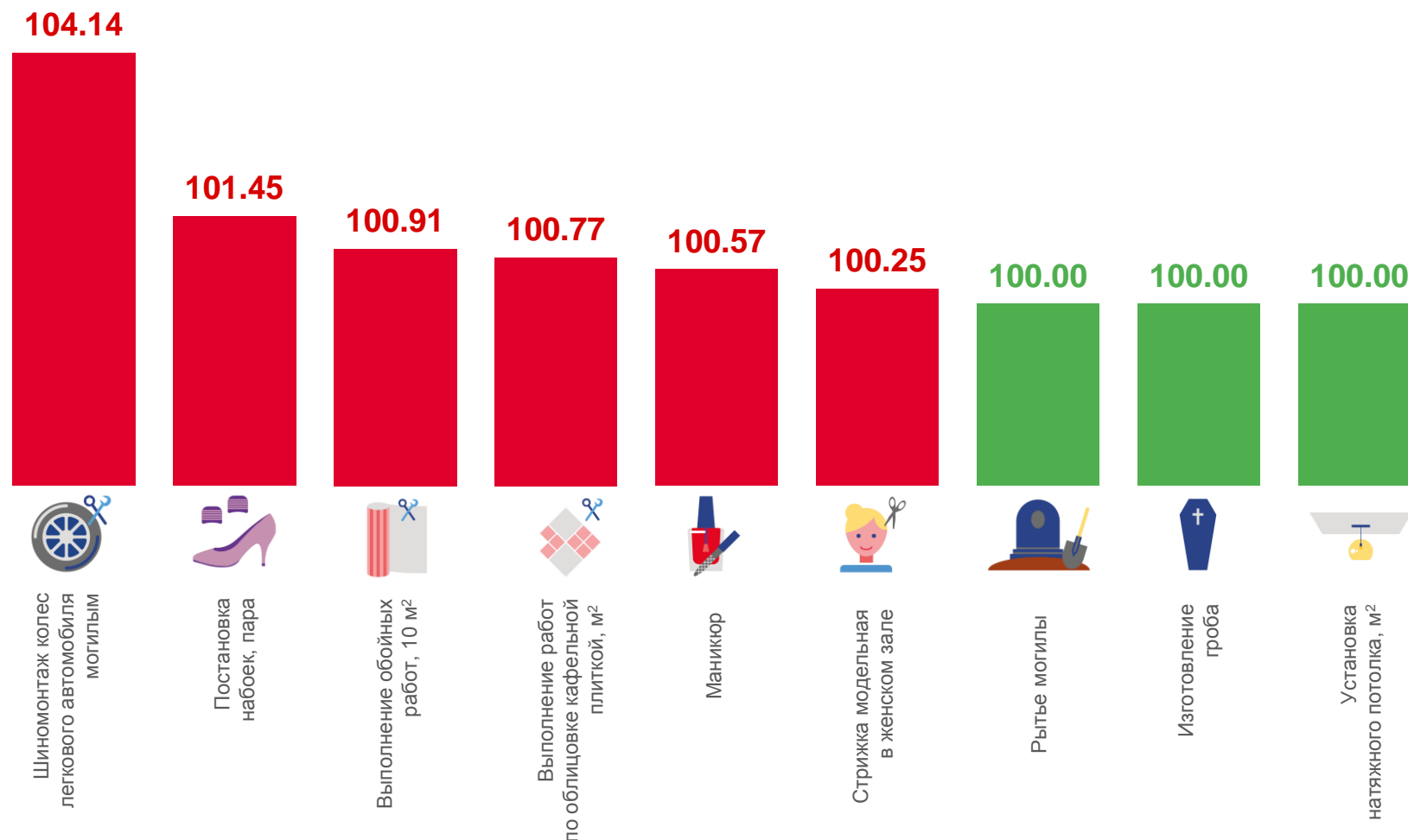
 Йод,
10 мл **16,79 ₹ ▲ 0,36%**

* жизненно необходимые и важнейшие лекарственные препараты



ИНДЕКСЫ ЦЕН НА ОТДЕЛЬНЫЕ ГРУППЫ И ВИДЫ БЫТОВЫХ УСЛУГ В АСТРАХАНСКОЙ ОБЛАСТИ

ФЕВРАЛЬ 2022г. В % К ПРЕДЫДУЩЕМУ МЕСЯЦУ





СРЕДНИЕ ЦЕНЫ И ИЗМЕНЕНИЕ ЦЕН НА МЕДИЦИНСКИЕ УСЛУГИ В АСТРАХАНСКОЙ ОБЛАСТИ

ФЕВРАЛЬ 2022г. В % К ПРЕДЫДУЩЕМУ МЕСЯЦУ

<p>Первичный консультативный прием у врача специалиста</p>	<p>399,23 ₹ ▶ 0,0%</p>	<p>Первичный консультативный осмотр больного у стоматолога</p>	<p>323,52 ₹ ▲ 0,28%</p>
<p>Пребывание пациента в круглосуточном стационаре, койко день</p>	<p>1 865,53 ₹ ▶ 0,0%</p>	<p>Удаление зуба под местным обезболиванием</p>	<p>930,45 ₹ ▲ 0,66%</p>
<p>Ультразвуковое исследование брюшной полости</p>	<p>827,85 ₹ ▶ 0,0%</p>	<p>Лечение кариеса, пломба</p>	<p>2 144,82 ₹ ▲ 0,57%</p>
<p>Диагностика на магнитно-резонансном или компьютерном томографе</p>	<p>2 923,50 ₹ ▶ 0,0%</p>	<p>Изготовление съёмного протеза, протез</p>	<p>12 644,48 ₹ ▶ 0,0%</p>
<p>Гастроскопия (ФГДС, ЭГДС)</p>	<p>1 471,71 ₹ ▶ 0,0%</p>	<p>Изготовление коронки, шт.</p>	<p>4 068,25 ₹ ▲ 0,33%</p>
<p>Физиотерапевтическое лечение</p>	<p>125,62 ₹ ▶ 0,0%</p>	<p>Лечебный массаж, сеанс</p>	<p>216,67 ₹ ▶ 0,0%</p>
<p>Общий анализ крови</p>	<p>291,88 ₹ ▶ 0,0%</p>	<p>Услуги сиделок, час</p>	<p>173,56 ₹ ▶ 0,0%</p>



СРЕДНИЕ ЦЕНЫ И ИЗМЕНЕНИЕ ЦЕН НА ЖИЛИЩНО-КОММУНАЛЬНЫЕ УСЛУГИ В АСТРАХАНСКОЙ ОБЛАСТИ

ФЕВРАЛЬ 2022г. В % К ПРЕДЫДУЩЕМУ МЕСЯЦУ

	Услуги по организации и выполнению работ по эксплуатации домов ЖК, ЖСК, ТСЖ, м ² общей площади	14,30 ₹ ▲ 4,12%		Газ сетевой, месяц с человека	61,18 ₹ ► 0,00%
	Взносы на капитальный ремонт, м ²	9,22 ₹ ► 0,00%		Газ сетевой, м ³	5,81 ₹ ► 0,00%
	Обращение с твердыми коммунальными отходами, с человека	101,74 ₹ ► 0,00%		Электроэнергия в квартирах без электроплит, в расчете за 100 кВт.ч	519,00 ₹ ► 0,00%
	Отопление, Гкал	1 998,35 ₹ ► 0,00%		Электроэнергия в квартирах с электроплитами, в расчете за 100 кВт.ч	363,00 ₹ ► 0,00%
	Водоснабжение холодное, м ³	25,61 ₹ ► 0,00%		Газ сжиженный, месяц с человека	490,96 ₹ ▼ 0,42%
	Водоотведение, м ³	29,85 ₹ ► 0,00%		Газ сжиженный, м ³	96,34 ₹ ▼ 0,42%
	Водоснабжение горячее, м ³	155,68 ₹ ► 0,00%			

