



ФЕДЕРАЛЬНАЯ СЛУЖБА  
ГОСУДАРСТВЕННОЙ СТАТИСТИКИ

# Оперативные данные по индексу потребительских цен в Астраханской области



за январь 2022 года



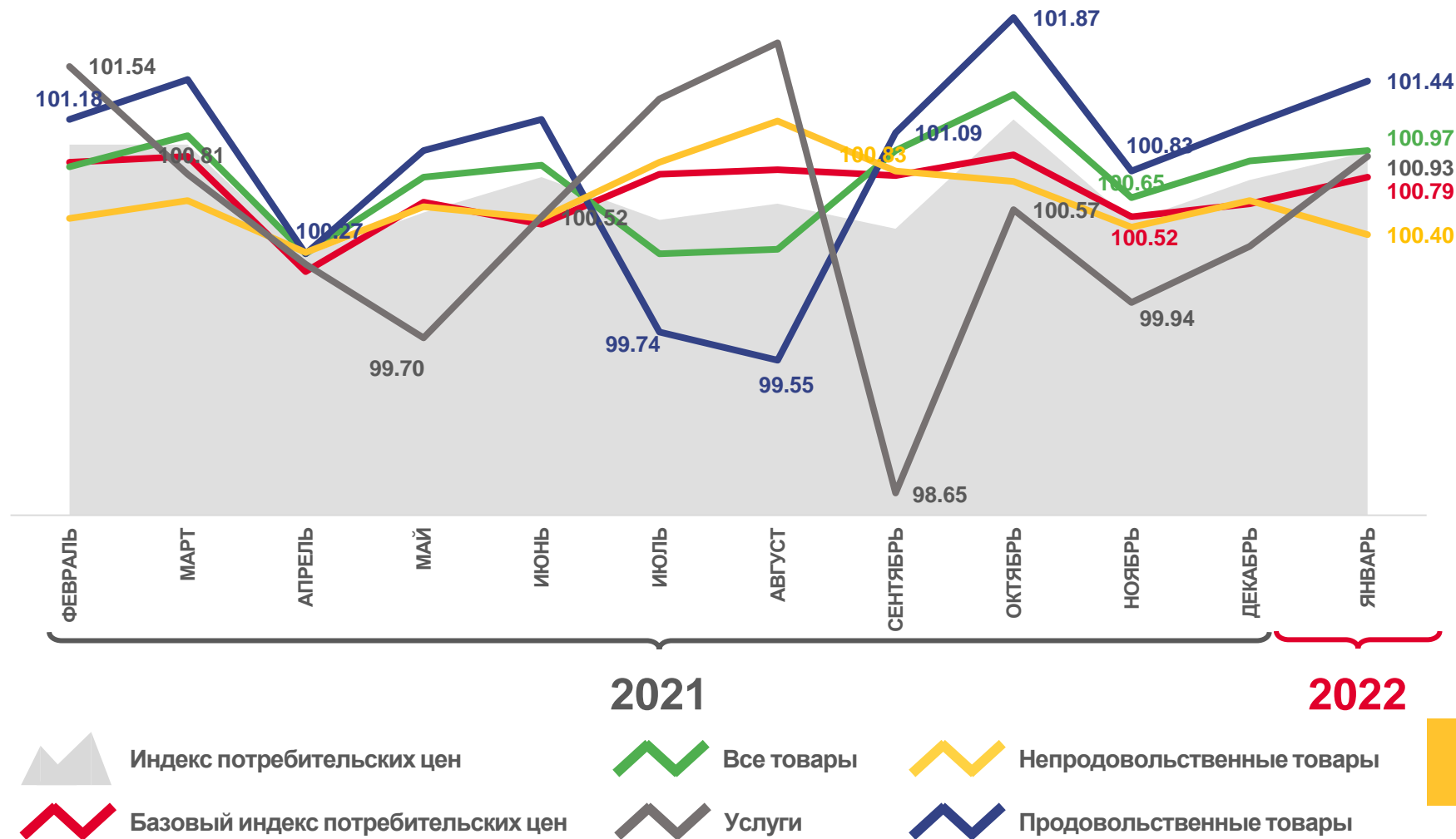
# Оперативные данные по индексу потребительских цен в Астраханской области

- 01 [Индекс потребительских цен в Астраханской области](#)
- 02 [Индекс потребительских цен в регионах Южного федерального округа](#)
- 03 [Средние цены и индексы цен на отдельные группы и виды продовольственных товаров](#)
- 04 [Средние цены и индексы цен на отдельные группы и виды непродовольственных товаров](#)
- 05 [Средние цены и индексы цен на отдельные группы и виды услуг](#)



# ИНДЕКС ПОТРЕБИТЕЛЬСКИХ ЦЕН В АСТРАХАНСКОЙ ОБЛАСТИ

ЯНВАРЬ 2022г. В % К ПРЕДЫДУЩЕМУ МЕСЯЦУ



2021

2022





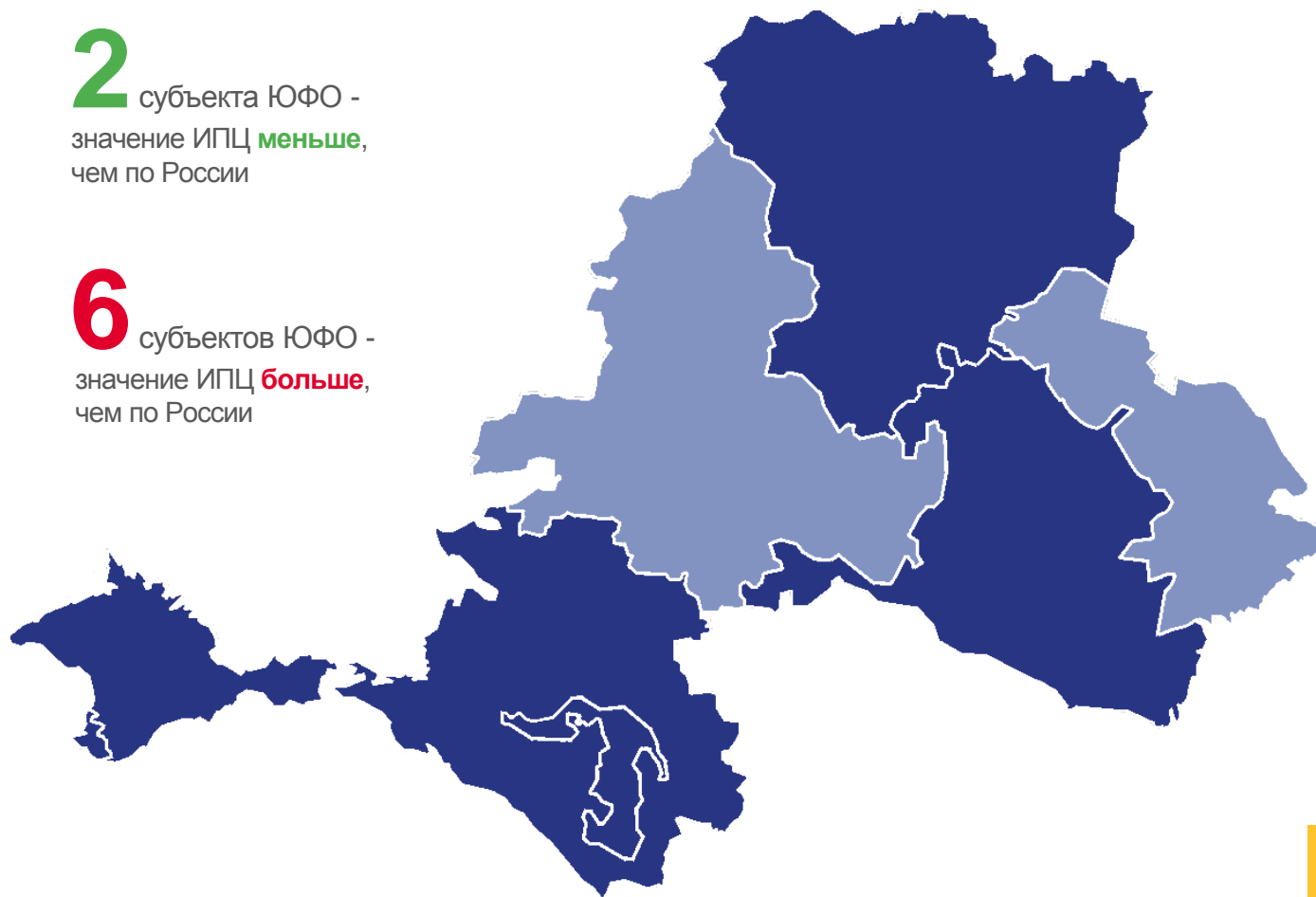
# ИНДЕКС ПОТРЕБИТЕЛЬСКИХ ЦЕН В РЕГИОНАХ ЮФО

ЯНВАРЬ 2022г. В % К ПРЕДЫДУЩЕМУ МЕСЯЦУ



**2** субъекта ЮФО - значение ИПЦ **меньше**, чем по России

**6** субъектов ЮФО - значение ИПЦ **больше**, чем по России



● от 100,00 до 101,00

● от 101,01 до 102,00





# ИНДЕКС ПОТРЕБИТЕЛЬСКИХ ЦЕН В РЕГИОНАХ ЮФО

ЯНВАРЬ 2022г. В % К ПРЕДЫДУЩЕМУ МЕСЯЦУ



## ИНДЕКСЫ ЦЕН НА ПРОДОВОЛЬСТВЕННЫЕ ТОВАРЫ

**3** субъекта ЮФО - значение индекса **меньше или равно**, значению по России

**6** субъектов ЮФО - значение индекса **больше**, чем по России



## ИНДЕКСЫ ЦЕН НА НЕПРОДОВОЛЬСТВЕННЫЕ ТОВАРЫ

**5** субъектов ЮФО - значение индекса **меньше**, чем по России

**3** субъекта ЮФО - значение индекса **больше**, чем по России



## ИНДЕКСЫ ЦЕН НА УСЛУГИ

**2** субъекта ЮФО - значение индекса **меньше**, чем по России

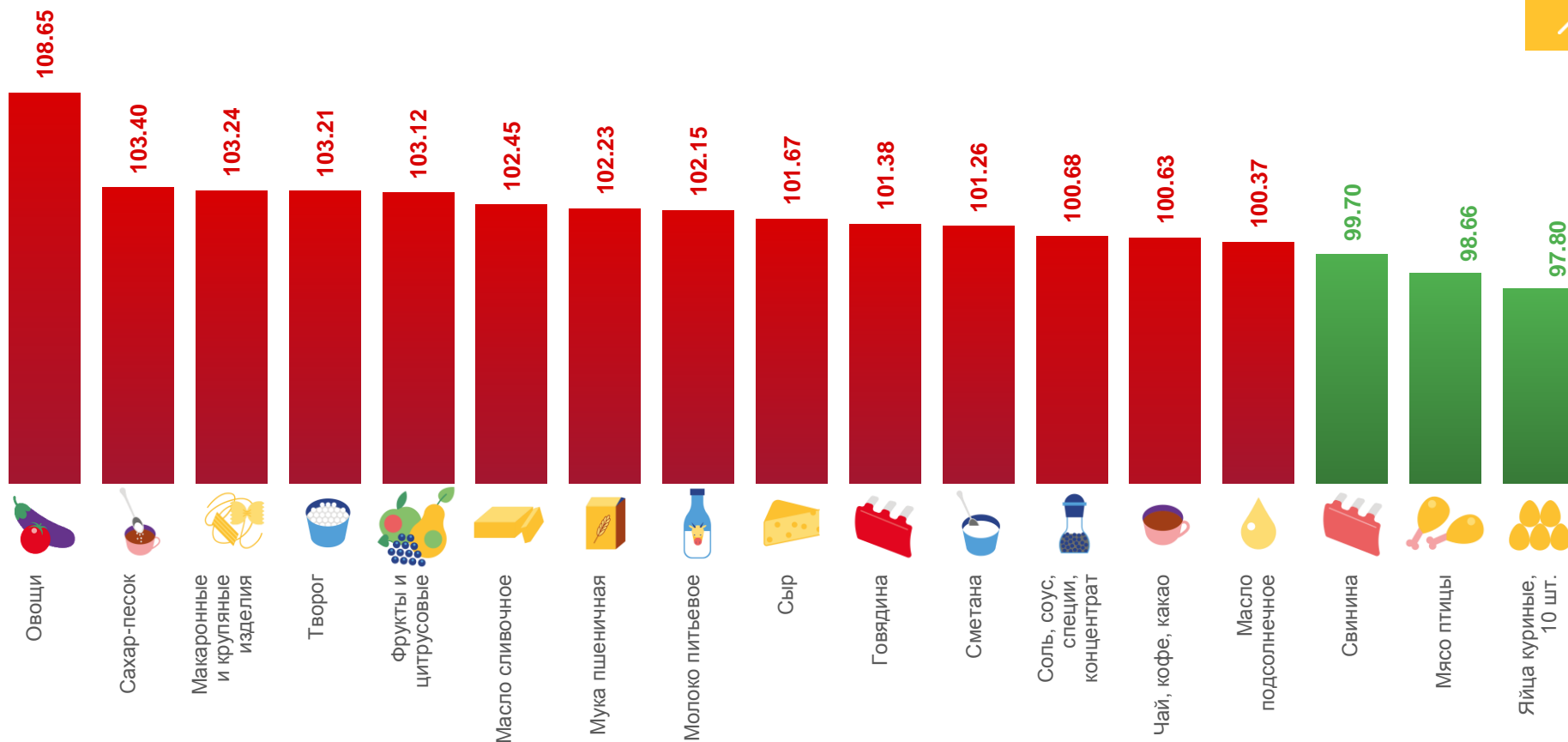
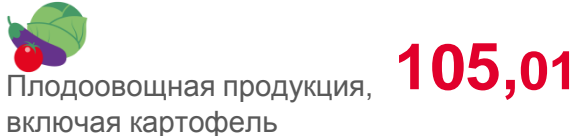
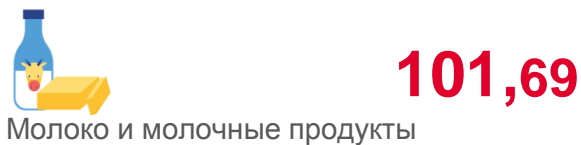
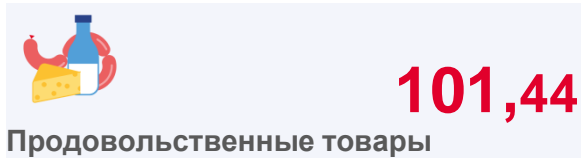
**6** субъектов ЮФО - значение индекса **больше**, чем по России





# ИНДЕКСЫ ЦЕН НА ОТДЕЛЬНЫЕ ГРУППЫ И ВИДЫ ПРОДОВОЛЬСТВЕННЫХ ТОВАРОВ ПО АСТРАХАНСКОЙ ОБЛАСТИ





















ЯНВАРЬ 2022г. В % К ПРЕДЫДУЩЕМУ МЕСЯЦУ





# СРЕДНИЕ ЦЕНЫ И ИЗМЕНЕНИЕ ЦЕН НА ПЛОДООВОЩНУЮ ПРОДУКЦИЮ В АСТРАХАНСКОЙ ОБЛАСТИ

ЯНВАРЬ 2022г. В % К ПРЕДЫДУЩЕМУ МЕСЯЦУ

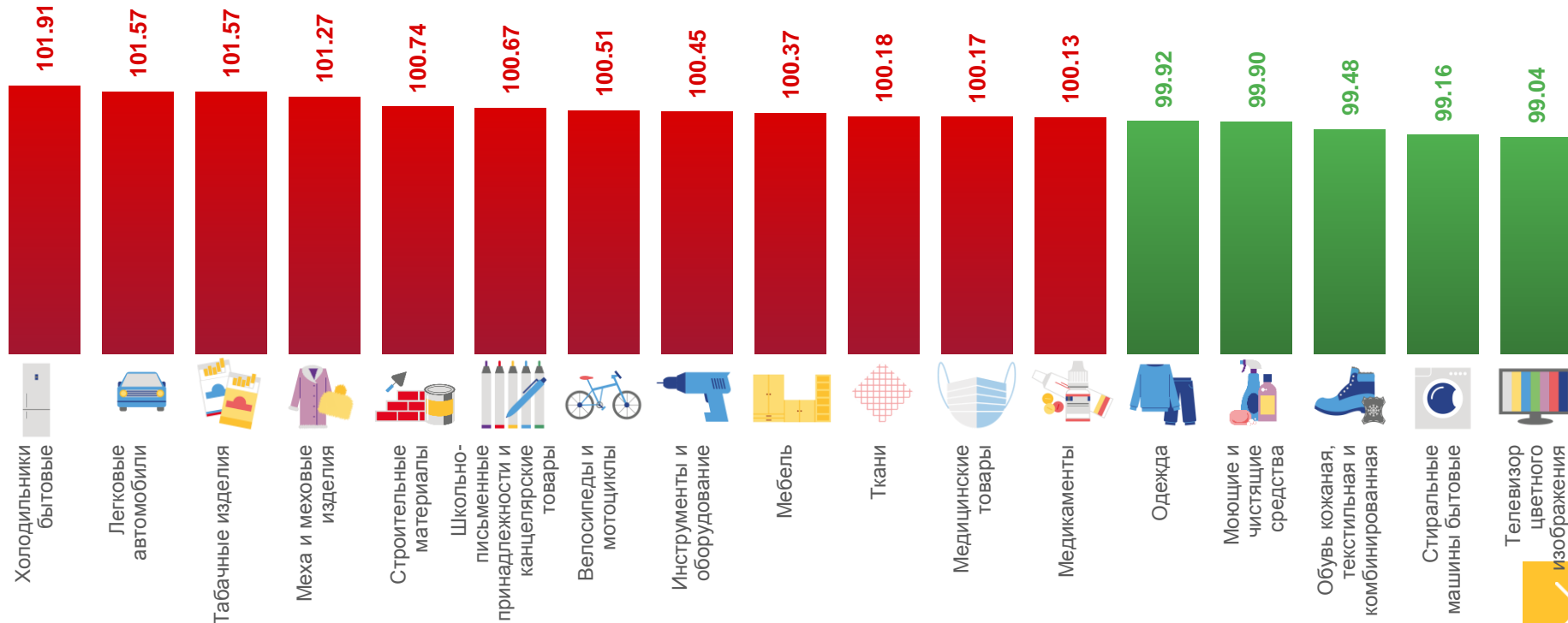
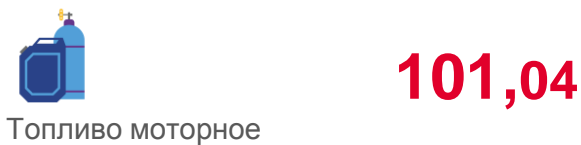

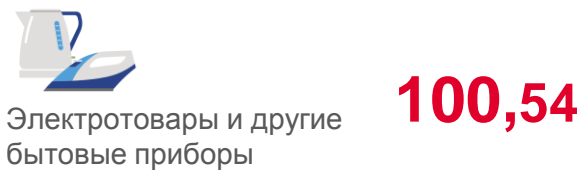

 Яблоки, кг	82,99 ₽ ▲ 1,73%	 Помидоры свежие, кг	127,83 ₽ ▲ 14,60%	 Овощи замороженные, кг	294,12 ₽ ▲ 0,97%
 Апельсины, кг	100,42 ₽ ▼ 2,37%	 Сухофрукты, кг	370,16 ₽ ▲ 4,16%	 Чеснок, кг	304,10 ₽ ▲ 8,45%
 Виноград, кг	197,42 ₽ ▲ 9,17%	 Ягоды замороженные, кг	347,42 ₽ ▲ 1,94%	 Морковь, кг	37,71 ₽ ▲ 5,46%
 Орехи, кг	885,35 ₽ ▲ 1,78%	 Лимоны, кг	104,80 ₽ ▼ 5,54%	 Свёкла столовая, кг	48,80 ₽ ▲ 8,94%
 Грибы свежие, кг	259,07 ₽ ▲ 1,33%	 Груши, кг	168,43 ₽ ▲ 2,11%	 Картофель, кг	47,03 ₽ ▲ 2,73%
 Огурцы свежие, кг	142,36 ₽ ▲ 13,78%	 Зелень свежая, кг	505,24 ₽ ▲ 0,51%	 Капуста белокочанная свежая, кг	53,42 ₽ ▲ 11,39%
 Бананы, кг	77,41 ₽ ▲ 13,69%	 Лук репчатый, кг	24,96 ₽ ▲ 5,17%		





# ИНДЕКСЫ ЦЕН НА ОТДЕЛЬНЫЕ ГРУППЫ И ВИДЫ НЕПРОДОВОЛЬСТВЕННЫХ ТОВАРОВ ПО АСТРАХАНСКОЙ ОБЛАСТИ

ЯНВАРЬ 2022г. В % К ПРЕДЫДУЩЕМУ МЕСЯЦУ



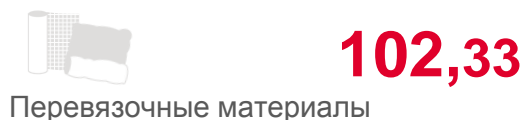

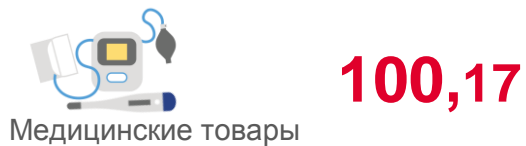




# ИНДЕКСЫ ЦЕН НА МЕДИЦИНСКИЕ ТОВАРЫ И МЕДИКАМЕНТЫ В РЕГИОНАХ ЮФО

ЯНВАРЬ 2022г. В % К ПРЕДЫДУЩЕМУ МЕСЯЦУ

## АСТРАХАНСКАЯ ОБЛАСТЬ



\* жизненно необходимые и важнейшие лекарственные препараты

## ИНДЕКСЫ ЦЕН НА ЖНВЛП



## ИНДЕКСЫ ЦЕН НА МЕДИКАМЕНТЫ, КРОМЕ ЖНВЛП





# СРЕДНИЕ ЦЕНЫ И ИЗМЕНЕНИЕ ЦЕН НА ЖНВЛП \* В АСТРАХАНСКОЙ ОБЛАСТИ

ЯНВАРЬ 2022г. В % К ПРЕДЫДУЩЕМУ МЕСЯЦУ

 Супрастин,  
10 таблеток **65,15 ₹ ▼1,55%**

 Ксилометазолин  
(Галазолин),  
10 мл **37,53 ₹ ▼0,26%**


 Бисопролол),  
10 таблеток **66,82 ₹ ▲0,08%**

 Эналаприл,  
10 таблеток **20,97 ₹ ▼1,35%**

 Азитромицин,  
10 таблеток **869,09 ₹ ▼0,18%**

 Цефтриаксон,  
1 г **54,40 ₹ ▲0,14%**

 Амлодипин,  
10 таблеток **26,98 ₹ ▼1,17%**

 Осельтамивир  
(номидес),  
10 капсул **676,84 ₹ ▼0,09%**

 Амоксициллин  
с клавулановой  
кислотой, 10 таб. **180,08 ₹ ▲0,48%**

 Винпоцетин,  
10 таблеток **18,07 ₹ ▼0,66%**

 Глицин,  
50 таблеток **34,98 ₹ ▼0,02%**

 Смекта,  
10 пакетов **142,62 ₹ ▲1,05%**

 Панкреатин,  
10 таблеток **23,66 ₹ ▼0,56%**

 Амброксол,  
10 таблеток **57,20 ₹ ▲0,05%**

 Дротаверин  
(Но-шпа)  
100 таблеток **209,59 ₹ ▲1,35%**

 Ибупрофен,  
10 таблеток **8,95 ₹ ▼0,38%**

 Омепразол,  
10 таблеток **36,84 ₹ ▲0,06%**

 Умифеновир  
(Арбидол)  
10 таблеток **224,12 ₹ ▲1,43%**

\* жизненно необходимые и важнейшие лекарственные препараты




# СРЕДНИЕ ЦЕНЫ И ИЗМЕНЕНИЕ ЦЕН НА МЕДИКАМЕНТЫ, КРОМЕ ЖНВЛП\* В АСТРАХАНСКОЙ ОБЛАСТИ

ЯНВАРЬ 2022г. В % К ПРЕДЫДУЩЕМУ МЕСЯЦУ

 Поливитаминны,  
10 шт. **69,85 ₹** ▼ **2,50%**

 Троксеутин  
2% гель,  
40 г **150,65 ₹** ▲ **0,39%**

 Таурин 4%,  
5 мл **32,21 ₹** ▲ **1,75%**

 Колекальциферол  
(Витамин Д3),  
10 мл **165,99 ₹** ▼ **2,18%**

 Комбинированные  
анальгетики,  
10 таблеток **87,63 ₹** ▲ **0,04%**


 Левомеколь  
мазь,  
40 г **159,23 ₹** ▲ **2,12%**

 Корвалол,  
25 мл **27,10 ₹** ▼ **2,15%**

 Алмагель  
суспензия,  
200 мл **310,86 ₹** ▲ **0,64%**

 Сульфациетамид  
20%,  
5 мл. **62,18 ₹** ▲ **3,78%**

 Метамизол натрия  
(Анальгин отеч.),  
10 таблеток **20,32 ₹** ▼ **0,13%**

 Эссенциале  
Форте Н,  
10 капсул **190,43 ₹** ▲ **1,14%**

 Нимесулид,  
10 таблеток **101,50 ₹** ▲ **4,61%**

 Валидол,  
10 таблеток **42,15 ₹** ▲ **0,23%**

 Аллохол,  
50 таблеток **68,65 ₹** ▲ **1,47%**

 Флуоцинолона  
ацетонид,  
15 г **169,84 ₹** ▲ **0,35%**

 Йод,  
10 мл **16,73 ₹** ▲ **1,63%**

\* жизненно необходимые и важнейшие лекарственные препараты



# ИНДЕКСЫ ЦЕН НА ОТДЕЛЬНЫЕ ГРУППЫ И ВИДЫ БЫТОВЫХ УСЛУГ В АСТРАХАНСКОЙ ОБЛАСТИ

ЯНВАРЬ 2022г. В % К ПРЕДЫДУЩЕМУ МЕСЯЦУ



Бытовые услуги **100,68**



Ремонт и пошив одежды и обуви **100,91**



Ремонт и техническое обслуживание транспортных средств **101,56**



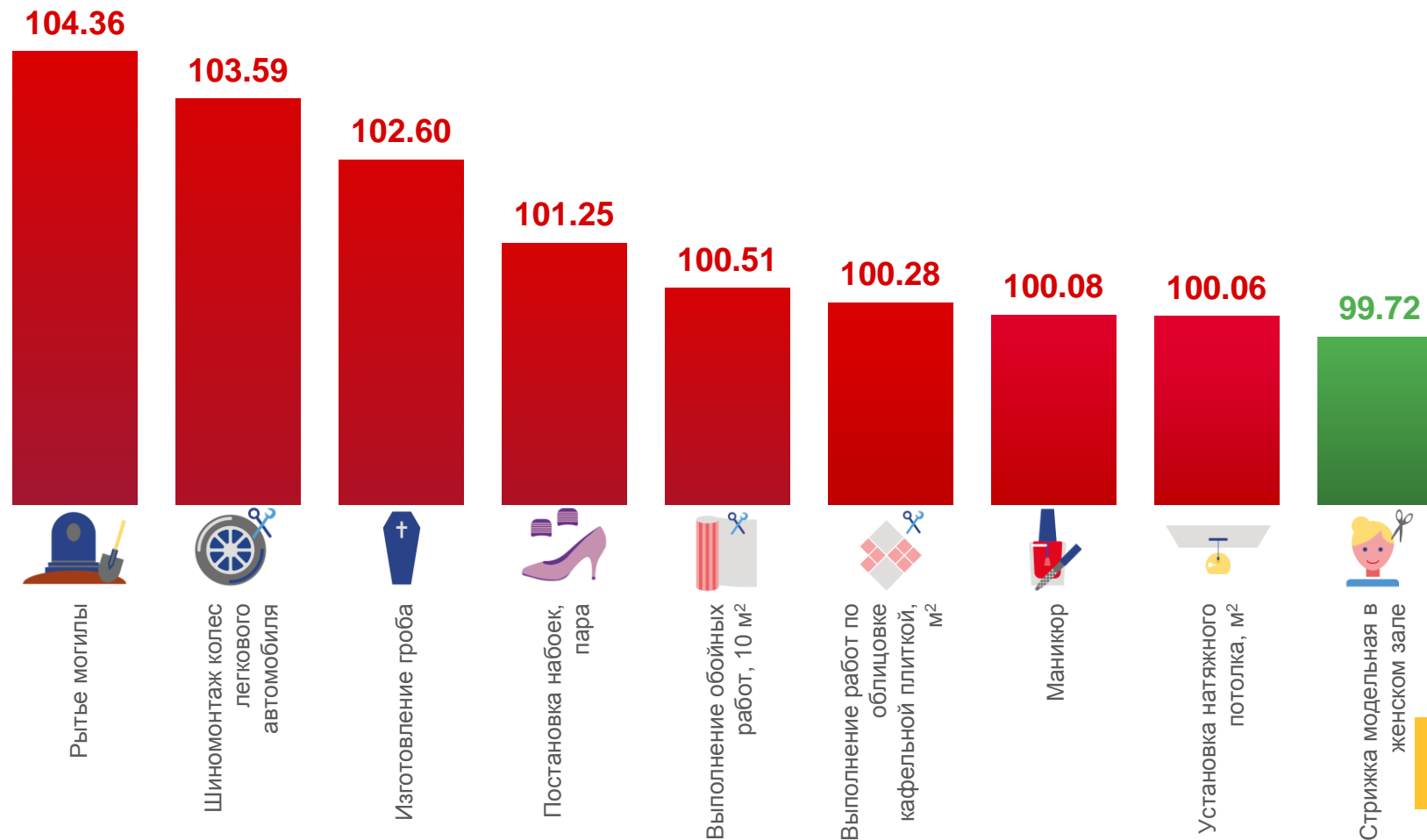
Ремонт жилищ **100,22**



Услуги парикмахерских **99,85**



Ритуальные услуги **103,84**





# СРЕДНИЕ ЦЕНЫ И ИЗМЕНЕНИЕ ЦЕН НА МЕДИЦИНСКИЕ УСЛУГИ В АСТРАХАНСКОЙ ОБЛАСТИ

ЯНВАРЬ 2022г. В % К ПРЕДЫДУЩЕМУ МЕСЯЦУ


<p>Первичный консультативный прием у врача специалиста</p>	<p><b>399,23</b> ₹ ▶ <b>0,0%</b></p>	<p>Первичный консультативный осмотр больного у стоматолога</p>	<p><b>322,63</b> ₹ ▶ <b>0,0%</b></p>
<p>Пребывание пациента в круглосуточном стационаре, койко день</p>	<p><b>1 865,53</b> ₹ ▶ <b>0,0%</b></p>	<p>Удаление зуба под местным обезболиванием</p>	<p><b>924,34</b> ₹ ▶ <b>0,0%</b></p>
<p>Ультразвуковое исследование брюшной полости</p>	<p><b>827,85</b> ₹ ▶ <b>0,0%</b></p>	<p>Лечение кариеса, пломба</p>	<p><b>2 132,57</b> ₹ ▶ <b>0,0%</b></p>
<p>Диагностика на магнитно-резонансном или компьютерном томографе</p>	<p><b>2 923,50</b> ₹ ▶ <b>0,0%</b></p>	<p>Изготовление съёмного протеза, протез</p>	<p><b>12 644,48</b> ₹ ▶ <b>0,0%</b></p>
<p>Гастроскопия (ФГДС, ЭГДС)</p>	<p><b>1 471,71</b> ₹ ▶ <b>0,0%</b></p>	<p>Изготовление коронки, шт.</p>	<p><b>3 999,94</b> ₹ ▶ <b>0,0%</b></p>
<p>Физиотерапевтическое лечение</p>	<p><b>125,62</b> ₹ ▶ <b>0,0%</b></p>	<p>Лечебный массаж, сеанс</p>	<p><b>216,67</b> ₹ ▶ <b>0,0%</b></p>
<p>Общий анализ крови</p>	<p><b>291,88</b> ₹ ▶ <b>0,0%</b></p>	<p>Услуги сиделок, час</p>	<p><b>173,56</b> ₹ ▶ <b>0,0%</b></p>






# СРЕДНИЕ ЦЕНЫ И ИЗМЕНЕНИЕ ЦЕН НА ЖИЛИЩНО-КОММУНАЛЬНЫЕ УСЛУГИ В АСТРАХАНСКОЙ ОБЛАСТИ

ЯНВАРЬ 2022г. В % К ПРЕДЫДУЩЕМУ МЕСЯЦУ



Услуги по организации и выполнению работ по эксплуатации домов ЖК, ЖСК, ТСЖ, м<sup>2</sup> общей площади

13,74 ₹ ▲ 0,68%



Газ сетевой, месяц с человека

61,18 ₹ ► 0,00%



Взносы на капитальный ремонт, м<sup>2</sup>

9,22 ₹ ▲ 27,85%



Газ сетевой, м<sup>3</sup>

5,81 ₹ ► 0,00%



Обращение с твердыми коммунальными отходами, с человека

101,74 ₹ ► 0,00%



Электроэнергия в квартирах без электроплит, в расчете за 100 кВт.ч

519,00 ₹ ► 0,00%



Отопление, Гкал

1 998,35 ₹ ► 0,00%




Электроэнергия в квартирах с электроплитами, в расчете за 100 кВт.ч

363,00 ₹ ► 0,00%



Водоснабжение холодное, м<sup>3</sup>

25,61 ₹ ► 0,00%



Газ сжиженный, месяц с человека

493,05 ₹ ▼ 1,68%



Водоотведение, м<sup>3</sup>

29,85 ₹ ► 0,00%



Газ сжиженный, м<sup>3</sup>

96,75 ₹ ▼ 1,68%



Водоснабжение горячее, м<sup>3</sup>

155,68 ₹ ► 0,00%

