



ФЕДЕРАЛЬНАЯ СЛУЖБА  
ГОСУДАРСТВЕННОЙ СТАТИСТИКИ

# Сельское хозяйство Астраханской области



январь-декабрь 2021 года



# Сельское хозяйство Астраханской области

- 01 [Поголовья скота и птицы  
в хозяйствах всех категорий](#)
- 02 [Индексы производства основных видов  
продукции животноводства](#)
- 03 [Производство основных видов продукции  
животноводства](#)



# ПОГОЛОВЬЕ СКОТА И ПТИЦЫ В ХОЗЯЙСТВАХ ВСЕХ КАТЕГОРИЙ АСТРАХАНСКОЙ ОБЛАСТИ

НА 1 ЯНВАРЯ 2022г.


## ОВЦЫ И КОЗЫ

**5 281,5**

тысячи голов  
в регионах ЮФО

**1 283,5**

тысячи голов  
в Астраханской области



**24,3%**

от поголовья в ЮФО

**2 МЕСТО**

в ЮФО

**- 0,4%**

к 1 января 2021 года

## КРУПНЫЙ РОГАТЫЙ СКОТ

**2 261,3**

тысячи голов  
в регионах ЮФО

**294,4**

тысячи голов  
в Астраханской области



**13%**

от поголовья в ЮФО

**5 МЕСТО**

в ЮФО

**+ 0,1%**

к 1 января 2021 года





# ПОГОЛОВЬЕ СКОТА И ПТИЦЫ В ХОЗЯЙСТВАХ ВСЕХ КАТЕГОРИЙ АСТРАХАНСКОЙ ОБЛАСТИ

НА 1 ЯНВАРЯ 2022г.


## ПТИЦА

**54 243,4**

тысячи голов  
в регионах ЮФО

**2 004,9**

тысячи голов  
в Астраханской области



**3,7%**

от поголовья в ЮФО

**6 МЕСТО**

в ЮФО

**+ 68,4%**

к 1 января 2021 года


## СВИНЬИ

**1 384,2**

тысячи голов  
в регионах ЮФО

**1,6**

тысячи голов  
в Астраханской области



**0,1%**

от поголовья в ЮФО

**7 МЕСТО**

в ЮФО

**- 32,2%**

к 1 января 2021 года

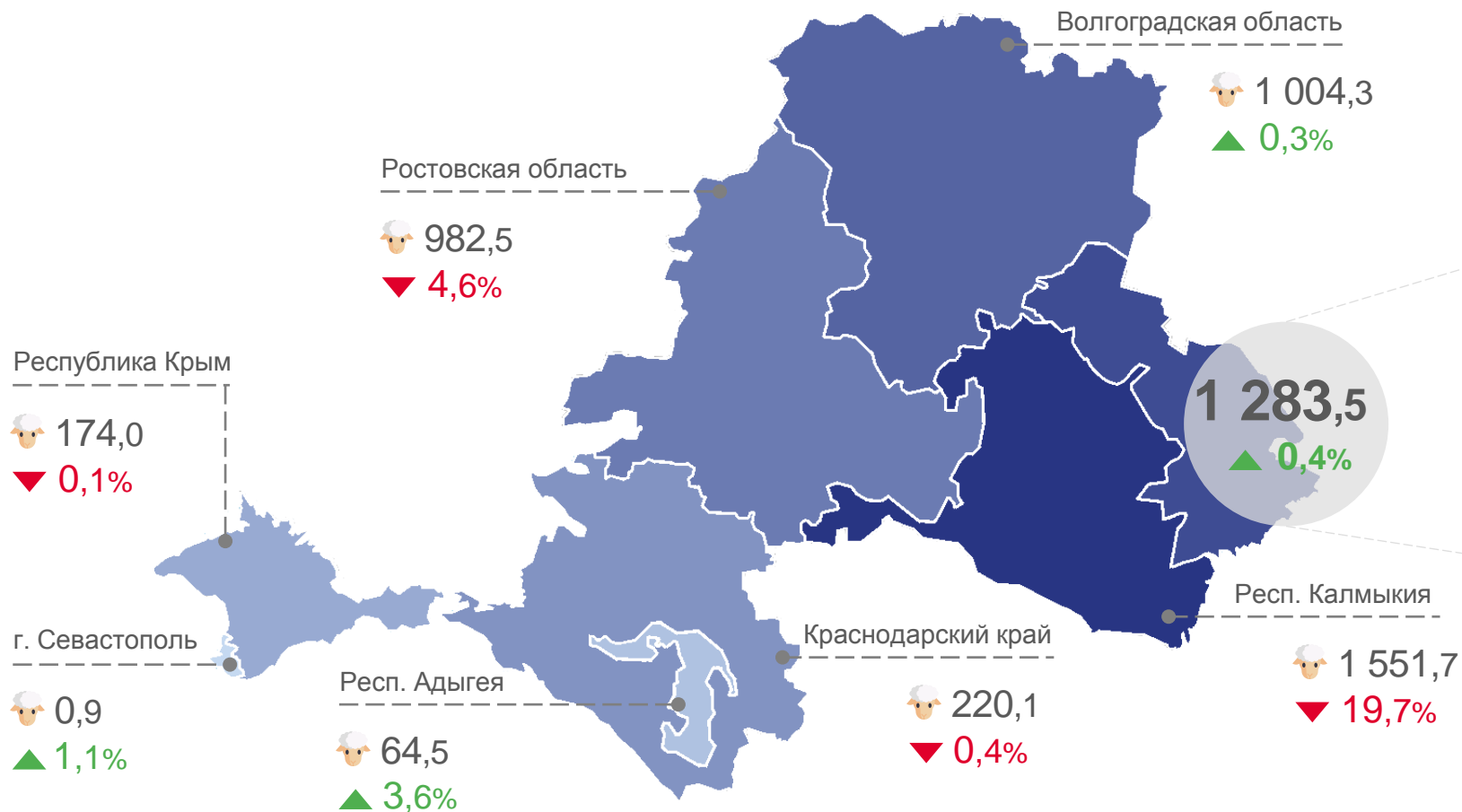




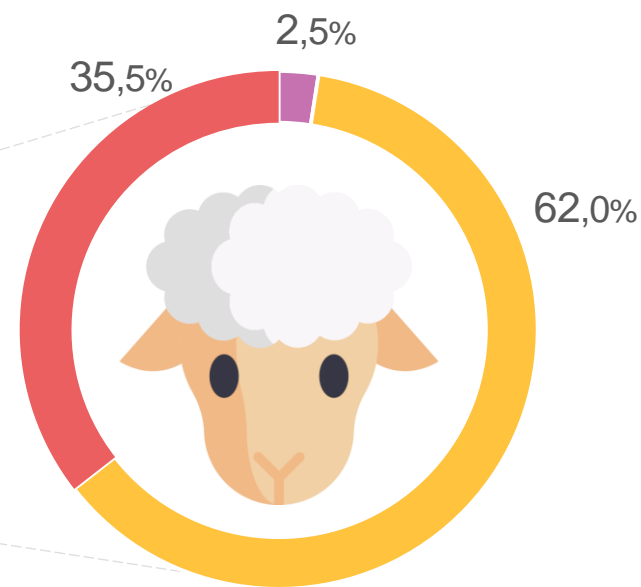
# ПОГОЛОВЬЕ ОВЕЦ И КОЗ В ХОЗЯЙСТВАХ ВСЕХ КАТЕГОРИЙ

НА 1 ЯНВАРЯ 2022г., ТЫСЯЧ ГОЛОВ

## РЕГИОНЫ ЮЖНОГО ФЕДЕРАЛЬНОГО ОКРУГА



## СТРУКТУРА ПОГОЛОВЬЯ ПО КАТЕГОРИЯМ ХОЗЯЙСТВ АСТРАХАНСКОЙ ОБЛАСТИ



- Сельскохозяйственные организации
- Крестьянские (фермерские) хозяйства и индивидуальные предприниматели
- Хозяйства населения

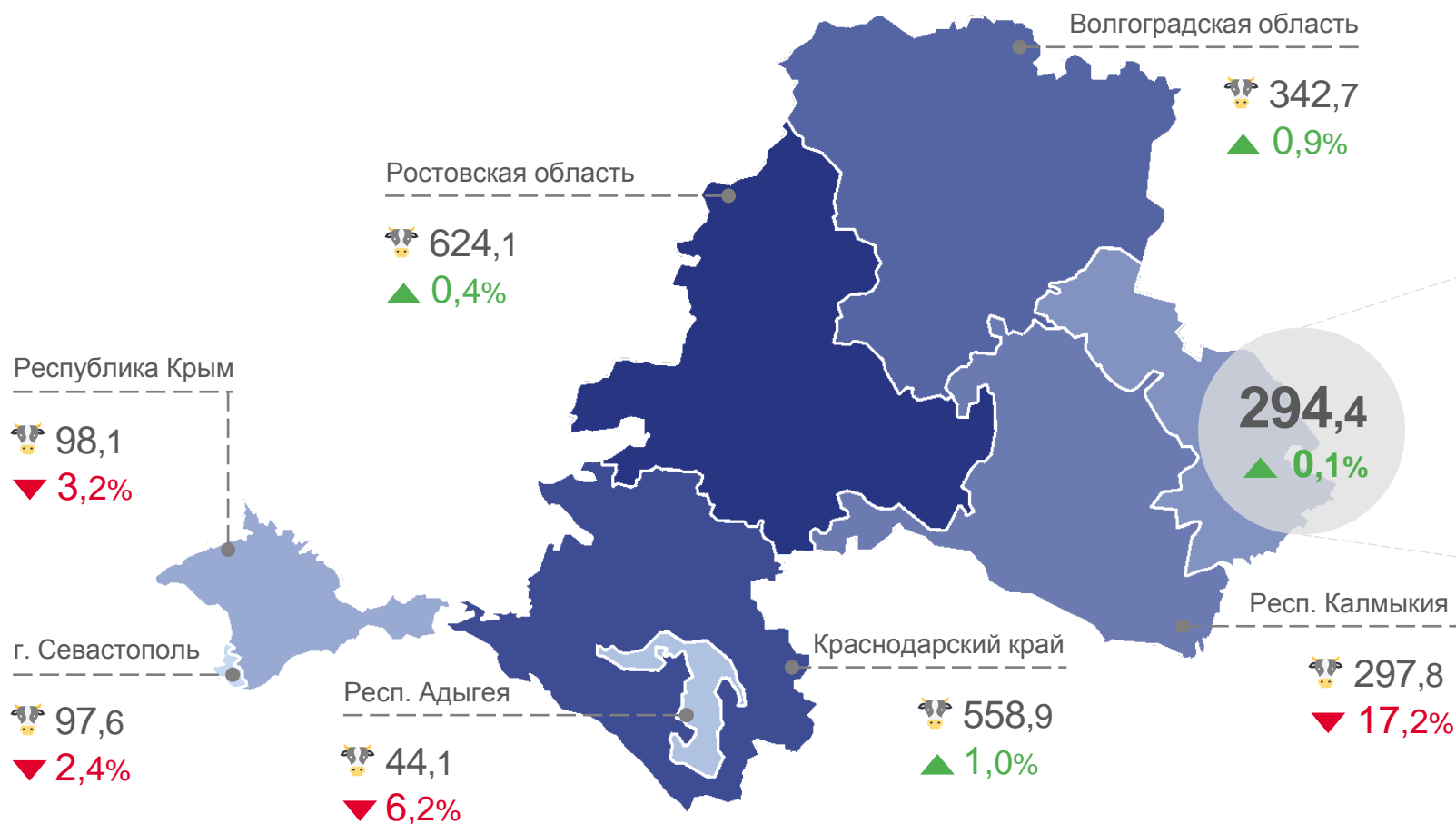




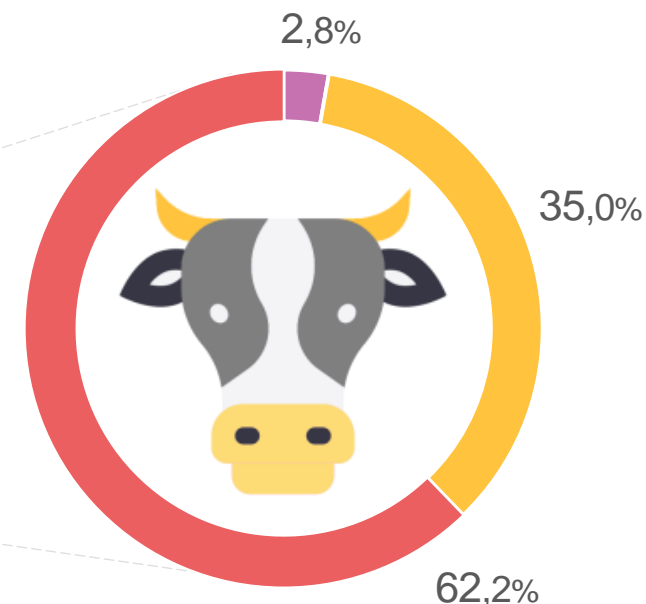
# ПОГОЛОВЬЕ КРУПНОГО РОГАТОГО СКОТА В ХОЗЯЙСТВАХ ВСЕХ КАТЕГОРИЙ

НА 1 ЯНВАРЯ 2022г., ТЫСЯЧ ГОЛОВ

## РЕГИОНЫ ЮЖНОГО ФЕДЕРАЛЬНОГО ОКРУГА



## СТРУКТУРА ПОГОВОЛЬЯ ПО КАТЕГОРИЯМ ХОЗЯЙСТВ АСТРАХАНСКОЙ ОБЛАСТИ



- Сельскохозяйственные организации
- Крестьянские (фермерские) хозяйства и индивидуальные предприниматели
- Хозяйства населения

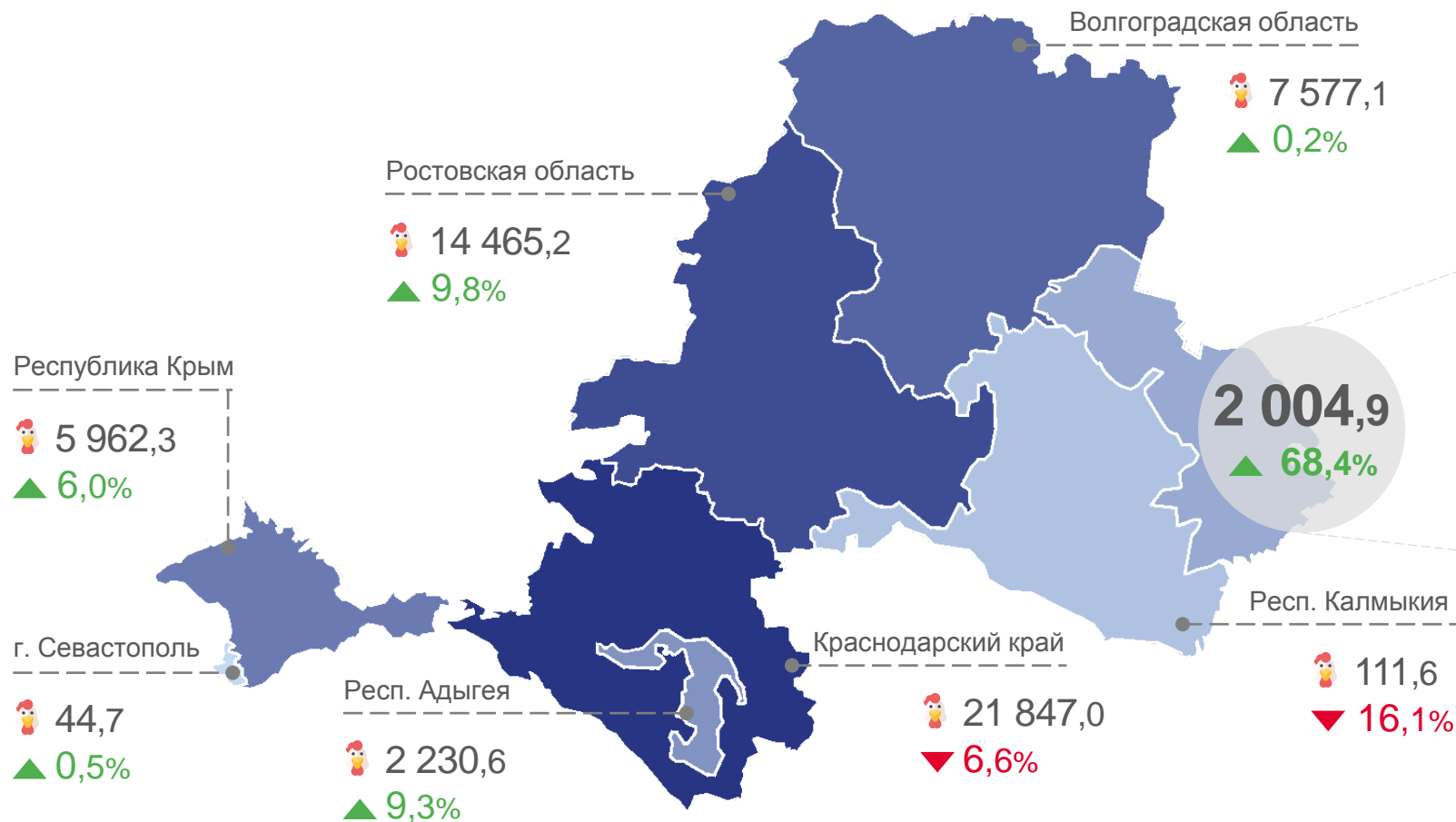




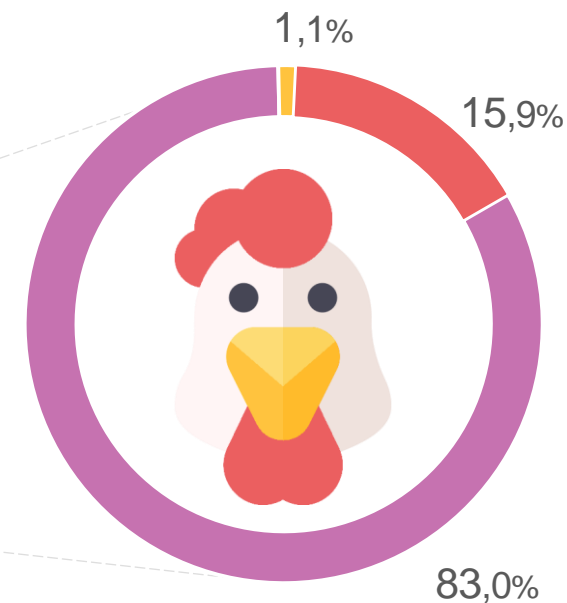
# ПОГОЛОВЬЕ ПТИЦЫ В ХОЗЯЙСТВАХ ВСЕХ КАТЕГОРИЙ

НА 1 ЯНВАРЯ 2022г., ТЫСЯЧ ГОЛОВ

## РЕГИОНЫ ЮЖНОГО ФЕДЕРАЛЬНОГО ОКРУГА



## СТРУКТУРА ПОГОВОЛЬЯ ПО КАТЕГОРИЯМ ХОЗЯЙСТВ АСТРАХАНСКОЙ ОБЛАСТИ



- Сельскохозяйственные организации
- Крестьянские (фермерские) хозяйства и индивидуальные предприниматели
- Хозяйства населения



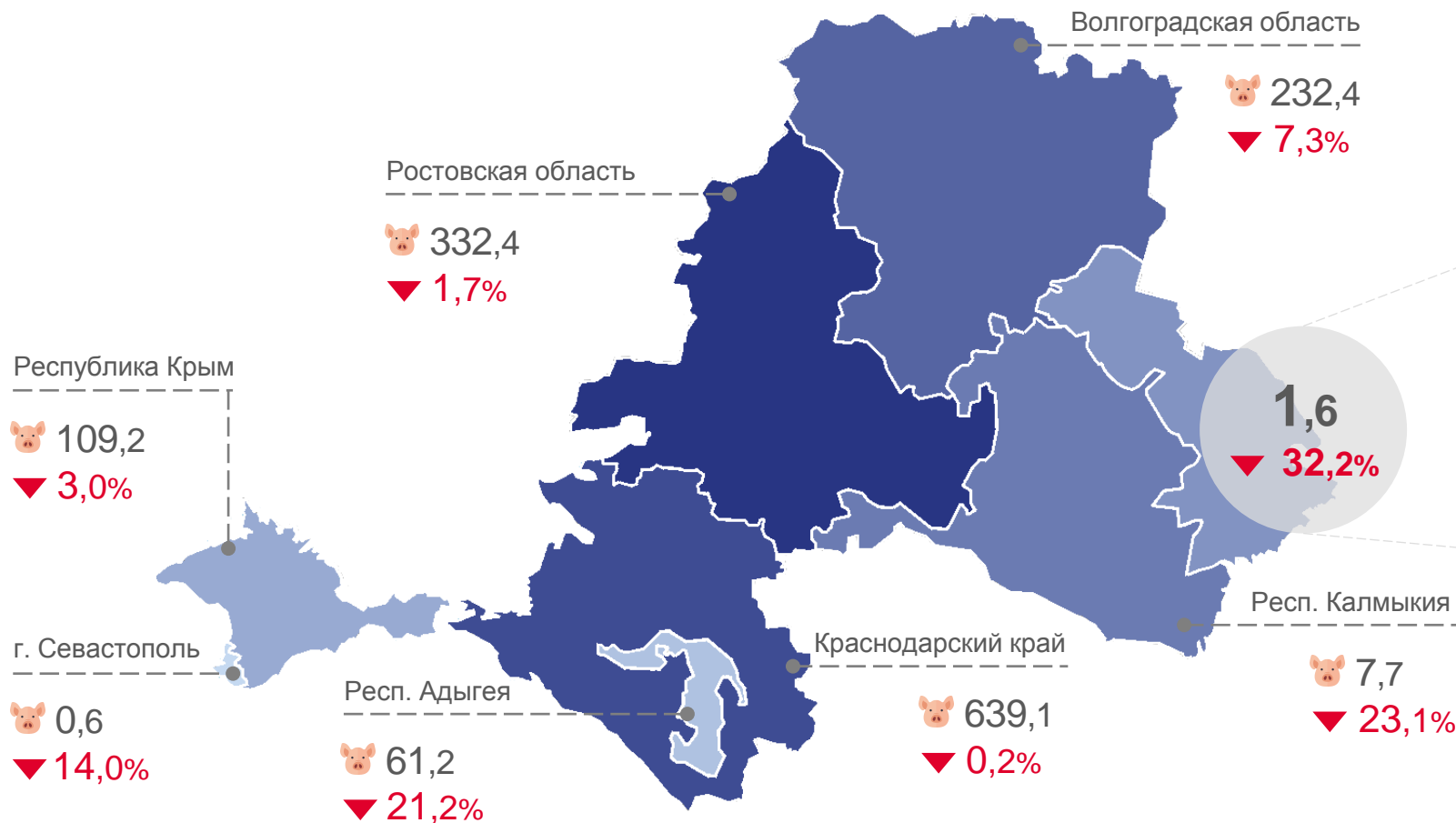




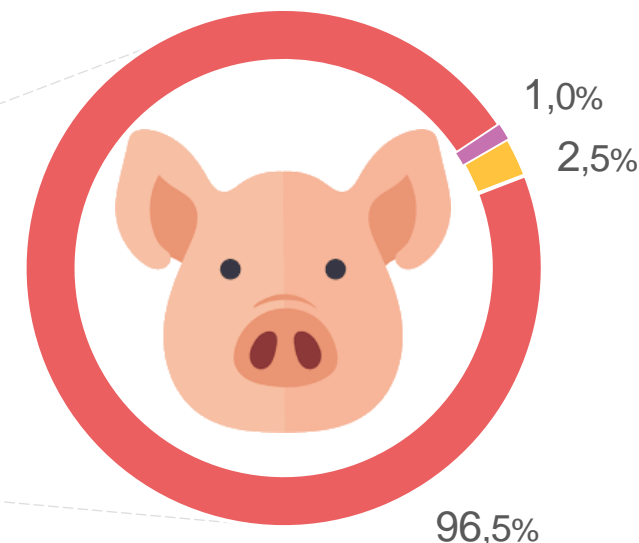
# ПОГОЛОВЬЕ СВИНЕЙ В ХОЗЯЙСТВАХ ВСЕХ КАТЕГОРИЙ

НА 1 ЯНВАРЯ 2022г., ГОЛОВ

## РЕГИОНЫ ЮЖНОГО ФЕДЕРАЛЬНОГО ОКРУГА



## СТРУКТУРА ПОГОЛОВЬЯ ПО КАТЕГОРИЯМ ХОЗЯЙСТВ АСТРАХАНСКОЙ ОБЛАСТИ



- Сельскохозяйственные организации
- Крестьянские (фермерские) хозяйства и индивидуальные предприниматели
- Хозяйства населения







# ИНДЕКСЫ ПРОИЗВОДСТВА ОСНОВНЫХ ВИДОВ ПРОДУКЦИИ ЖИВОТНОВОДСТВА В РЕГИОНАХ ЮЖНОГО ФЕДЕРАЛЬНОГО ОКРУГА

ЗА 2021г.



## СКОТ И ПТИЦА НА УБОЙ В ЖИВОМ ВЕСЕ



## МОЛОКО



## ЯЙЦА





# ПРОИЗВОДСТВО ОСНОВНЫХ ВИДОВ ПРОДУКЦИИ ЖИВОТНОВОДСТВА В АСТРАХАНСКОЙ ОБЛАСТИ

ПО ВИДАМ ПРОДУКЦИИ, ЗА 2021г.

## СКОТ И ПТИЦА НА УБОЙ В ЖИВОМ ВЕСЕ

1 491,2

тысячи тонн  
в регионах ЮФО

72,7

тысячи тонн  
в Астраханской области

4,9%

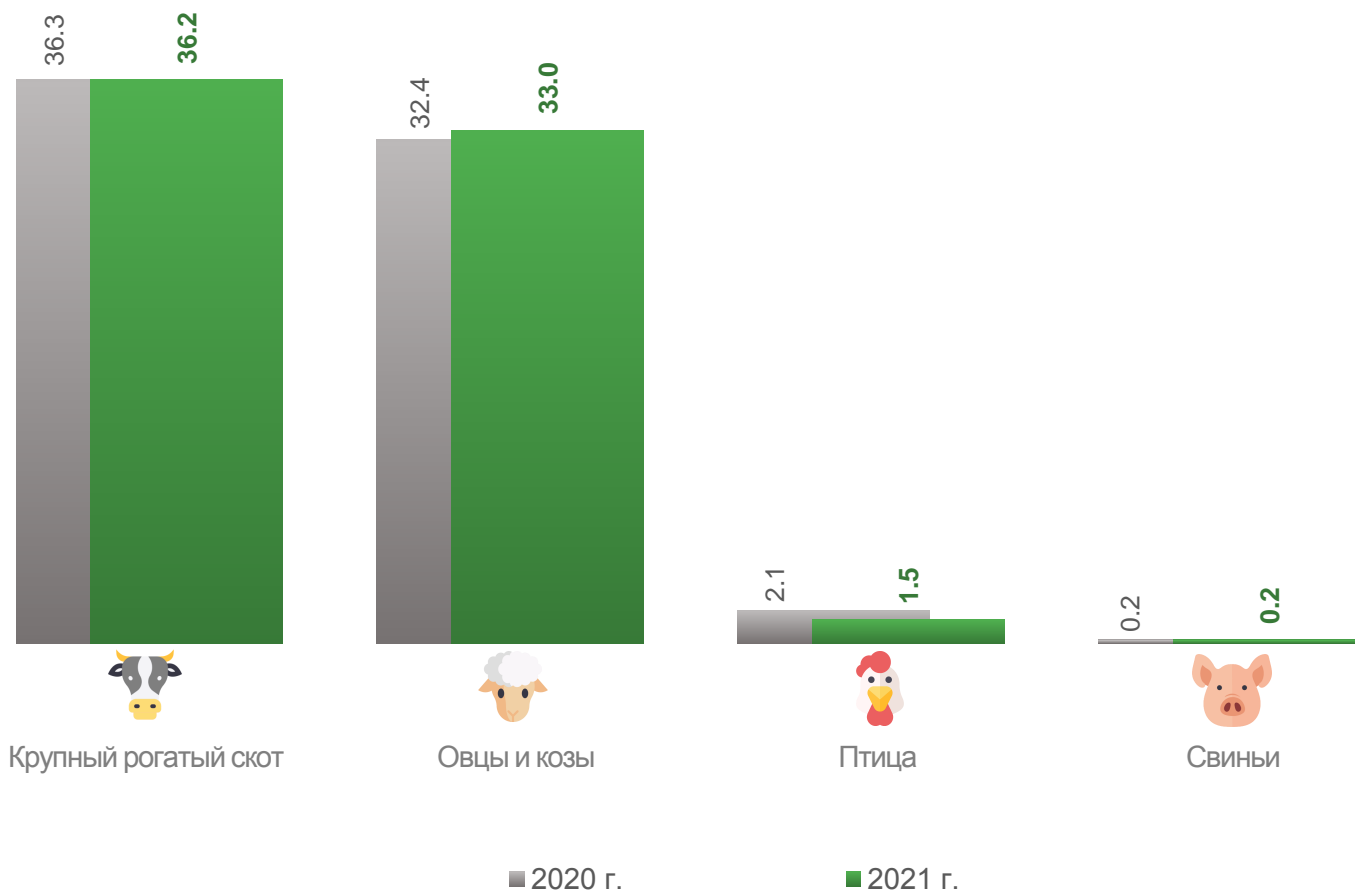
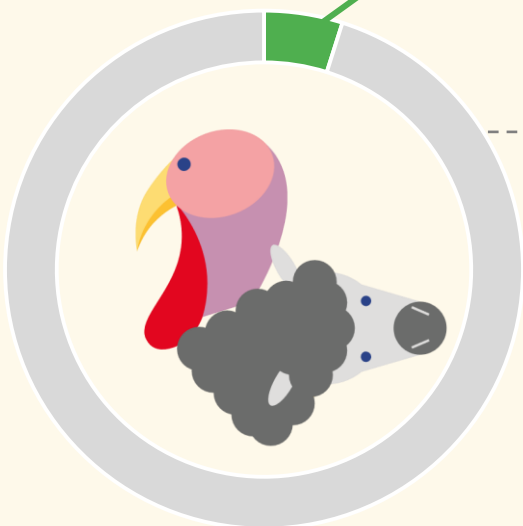
от объема ЮФО

6 МЕСТО

в ЮФО

▲ 0,2%

к прошлому году





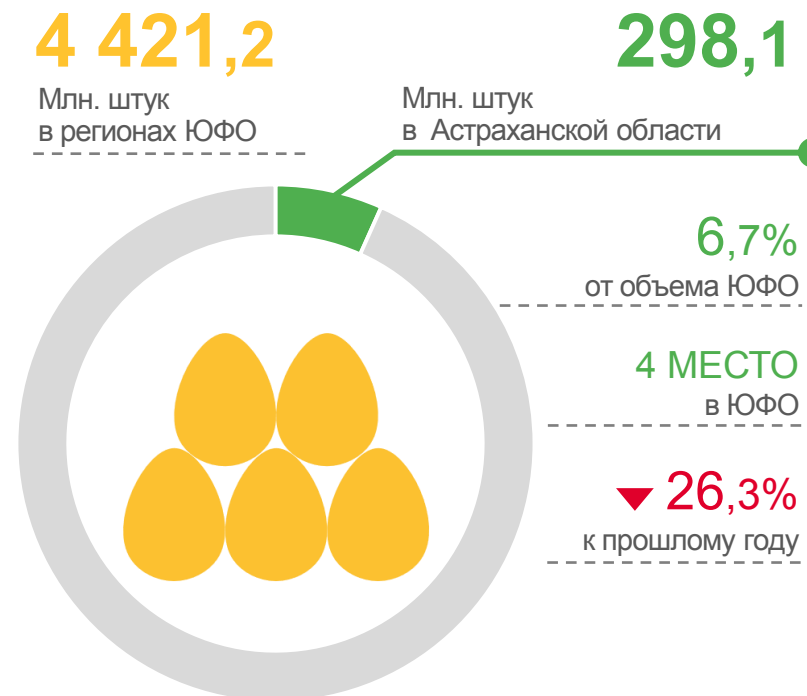
# ПРОИЗВОДСТВО ОСНОВНЫХ ВИДОВ ПРОДУКЦИИ ЖИВОТНОВОДСТВА В АСТРАХАНСКОЙ ОБЛАСТИ

ПО ВИДАМ ПРОДУКЦИИ, ЗА 2021г.

## МОЛОКО



## ЯЙЦА

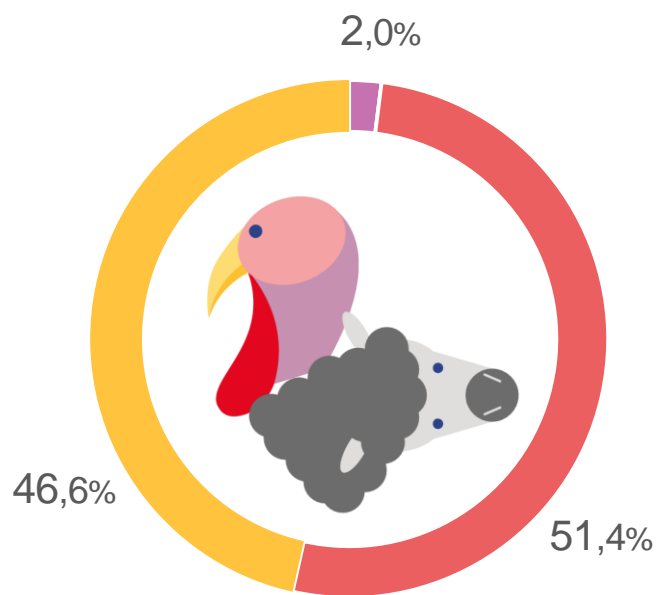




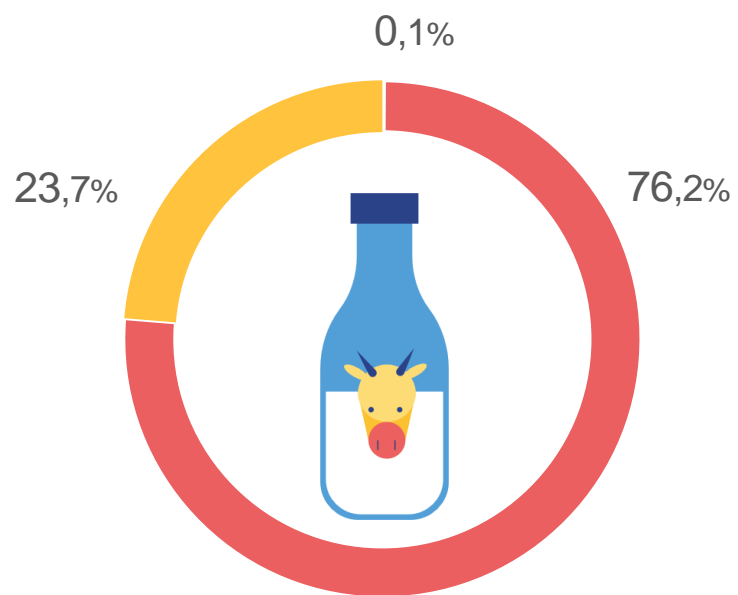
# СТРУКТУРА ПРОИЗВОДСТВА ОСНОВНЫХ ВИДОВ ПРОДУКЦИИ ЖИВОТНОВОДСТВА В АСТРАХАНСКОЙ ОБЛАСТИ

ПО КАТЕГОРИЯМ ХОЗЯЙСТВ, ЗА 2021г.

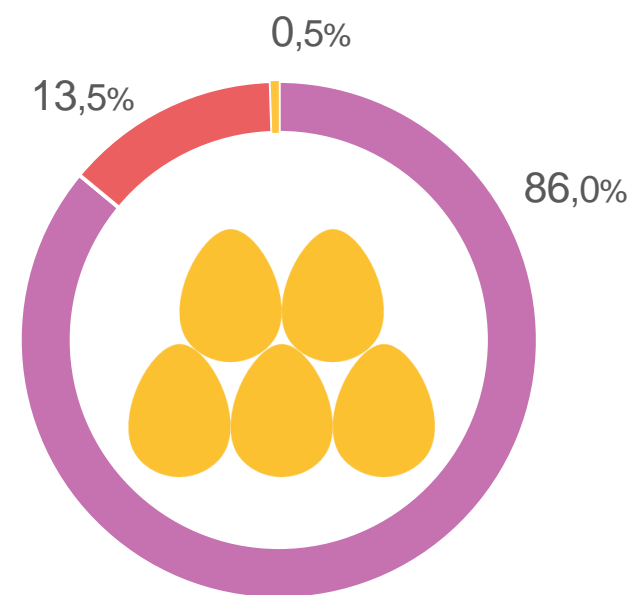
## СКОТ И ПТИЦА НА УБОЙ



## МОЛОКО



## ЯЙЦА



Сельскохозяйственные организации

Крестьянские (фермерские) хозяйства и индивидуальные предприниматели

Хозяйства населения

