



УПРАВЛЕНИЕ ФЕДЕРАЛЬНОЙ СЛУЖБЫ
ГОСУДАРСТВЕННОЙ СТАТИСТИКИ
ПО АСТРАХАНСКОЙ ОБЛАСТИ
И РЕСПУБЛИКЕ КАЛМЫКИЯ

Социально-демографическая характеристика мигрантов Астраханской области

за 2021 год





УПРАВЛЕНИЕ ФЕДЕРАЛЬНОЙ СЛУЖБЫ
ГОСУДАРСТВЕННОЙ СТАТИСТИКИ
ПО АСТРАХАНСКОЙ ОБЛАСТИ
И РЕСПУБЛИКЕ КАЛМЫКИЯ

Социально- демографическая характеристика мигрантов

Астраханской области

за 2021 год

- 01 Миграционный прирост (убыль) населения
- 02 Распределение мигрантов по потокам передвижения
- 03 Распределение мигрантов по полу и возрастным группам
- 04 Распределение мигрантов по причинам смены места жительства
- 05 Распределение мигрантов по брачному состоянию
- 06 Распределение мигрантов по уровню образования





МИГРАЦИОННЫЙ ПРИРОСТ (УБЫЛЬ) НАСЕЛЕНИЯ АСТРАХАНСКОЙ ОБЛАСТИ

ЧЕЛОВЕК

2021 ГОД

ПРИБЫВШИЕ

19 205

ВЫБЫВШИЕ

21 963

МИГРАЦИОННАЯ УБЫЛЬ

2 758



■ Число прибывших
 ■ Число выбывших
 — Миграционный прирост / убыль





РАСПРЕДЕЛЕНИЕ МИГРАНТОВ АСТРАХАНСКОЙ ОБЛАСТИ ПО ПОТОКАМ ПЕРЕДВИЖЕНИЯ

ПРИБЫВШИЕ



ВЫБЫВШИЕ



в пределах России

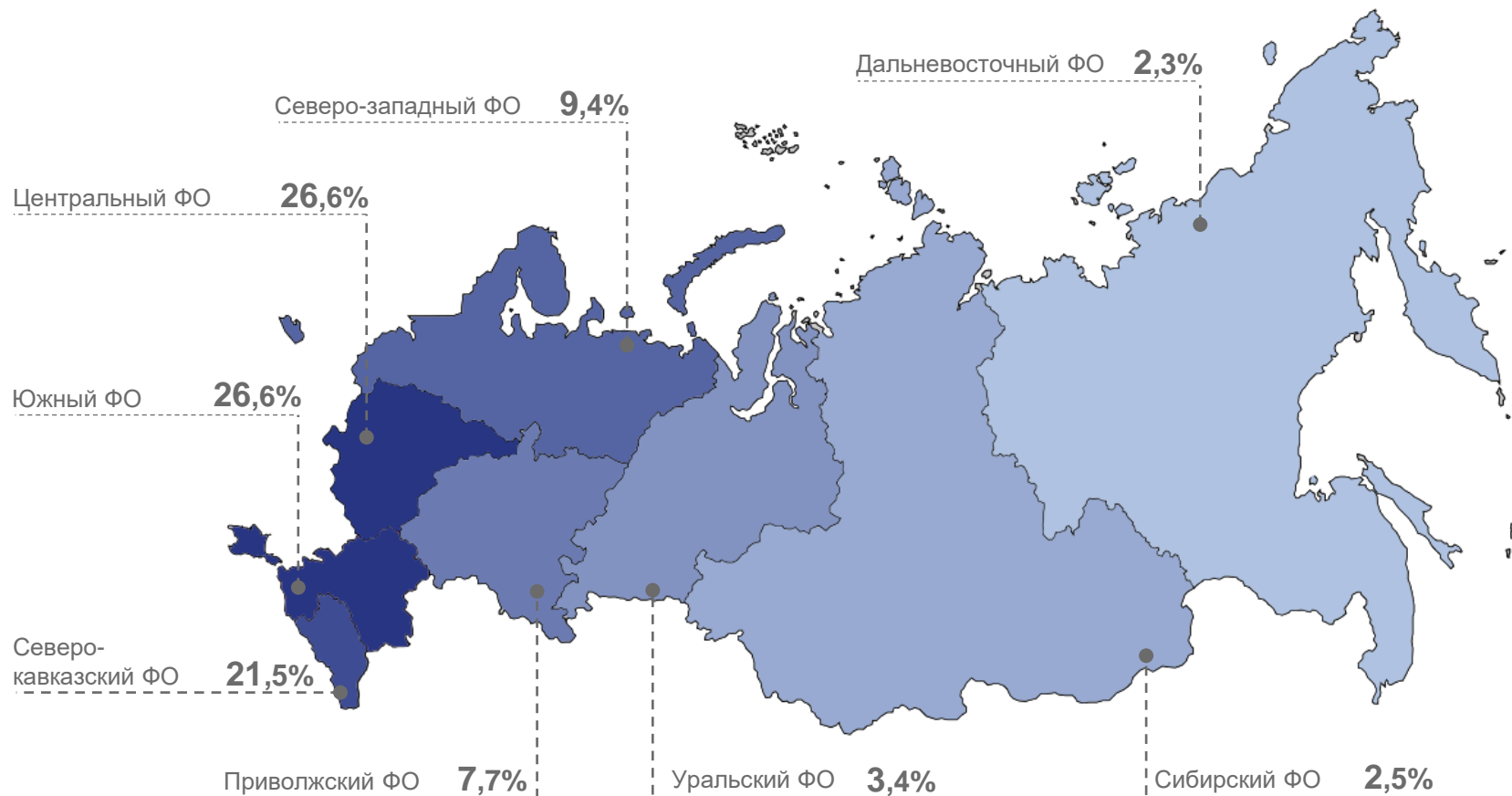
международная миграция





РАСПРЕДЕЛЕНИЕ ПРИБЫВШИХ В АСТРАХАНСКУЮ ОБЛАСТЬ ПО ПОТОКАМ ПЕРЕДВИЖЕНИЯ

ПРИБЫВШИЕ ИЗ ДРУГИХ РЕГИОНОВ РОССИИ



Наиболее популярные регионы выбытия

	Волгоградская обл.	10,6%
	Респ. Дагестан	10,6%
	г. Москва	10,5%
	Московская обл.	9,2%
	Краснодарский край	6,1%
	Чеченская респ.	5,4%
	г. Санкт-Петербург	4,7%
	Респ. Калмыкия	4,4%
	Ставропольский край	3,8%
	Ростовская обл.	3,2%





РАСПРЕДЕЛЕНИЕ ПРИБЫВШИХ В АСТРАХАНСКУЮ ОБЛАСТЬ ПО ПОТОКАМ ПЕРЕДВИЖЕНИЯ

МЕЖДУНАРОДНАЯ МИГРАЦИЯ

Со странами СНГ

1 637 человек



С другими странами

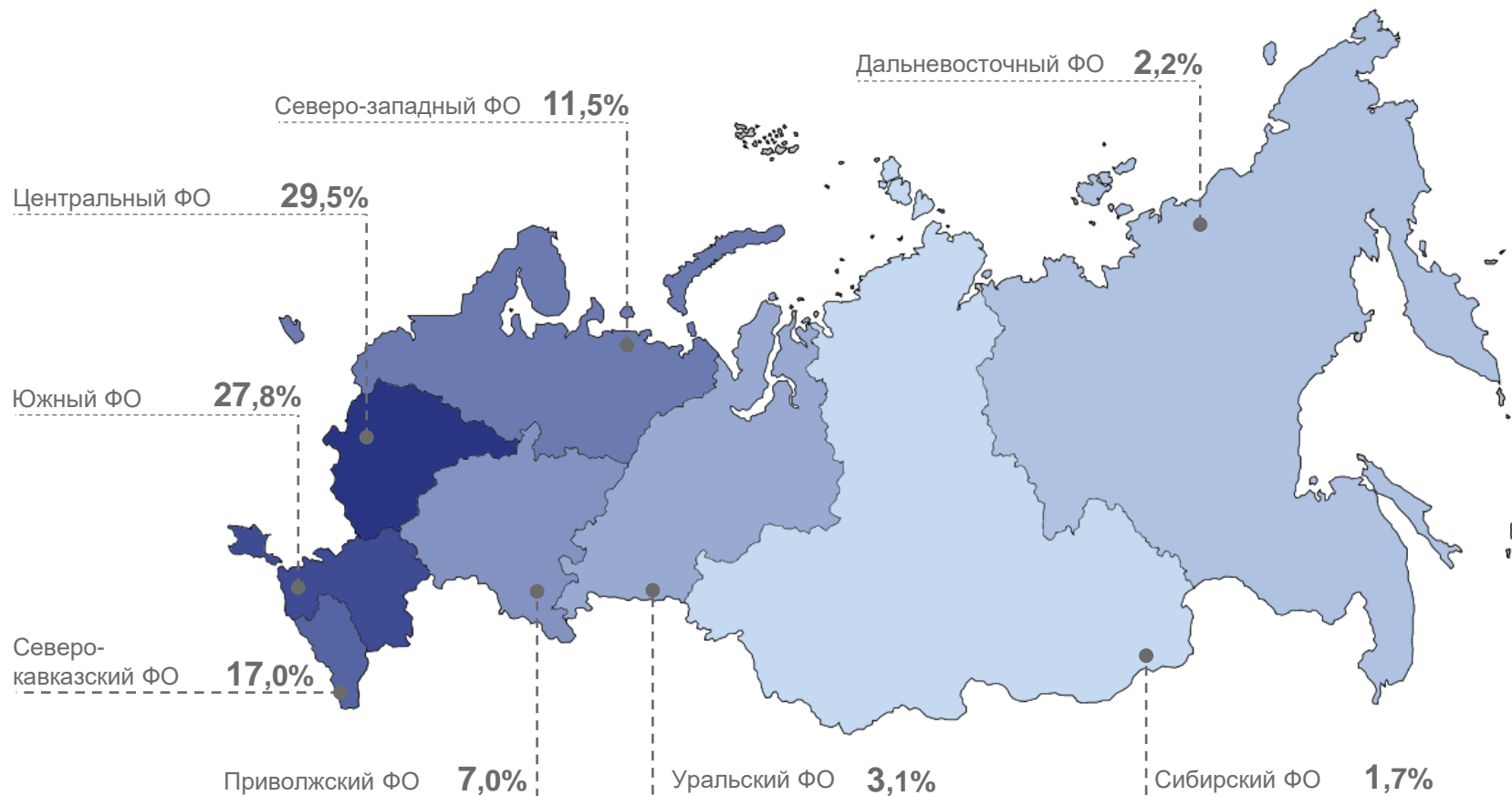
112 человек





РАСПРЕДЕЛЕНИЕ ВЫБЫВШИХ ИЗ АСТРАХАНСКОЙ ОБЛАСТИ ПО ПОТОКАМ ПЕРЕДВИЖЕНИЯ

ВЫБЫВШИЕ В ДРУГИЕ РЕГИОНЫ РОССИИ



Наиболее популярные регионы прибытия

	Московская обл.	13,5%
	Волгоградская обл.	11,7%
	Респ. Дагестан	10,0%
	г. Москва	10,0%
	Краснодарский край	7,5%
	г. Санкт-Петербург	5,6%
	Респ. Калмыкия	3,2%
	Ставропольский край	3,2%
	Ленинградская обл.	2,7%
	Чеченская респ.	2,7%





РАСПРЕДЕЛЕНИЕ ВЫБЫВШИХ ИЗ АСТРАХАНСКОЙ ОБЛАСТИ ПО ПОТОКАМ ПЕРЕДВИЖЕНИЯ

МЕЖДУНАРОДНАЯ МИГРАЦИЯ

Со странами СНГ

609 человек



С другими странами

100 человек

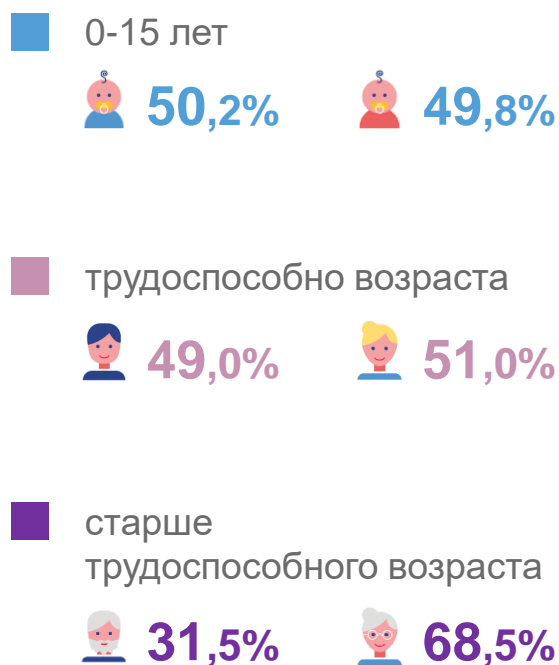
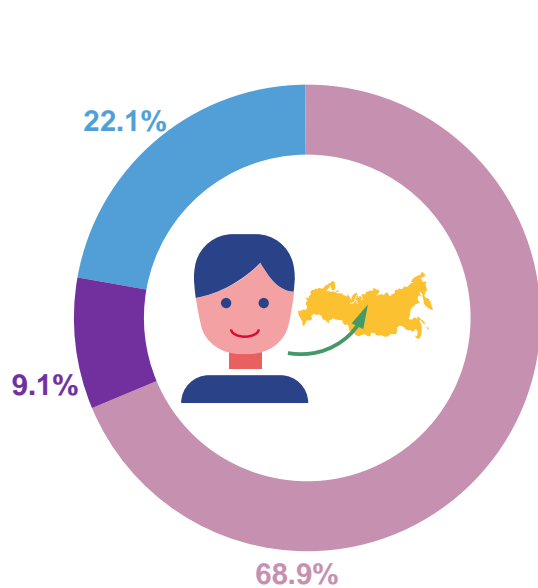




РАСПРЕДЕЛЕНИЕ МИГРАНТОВ АСТРАХАНСКОЙ ОБЛАСТИ ПО ПОЛУ И ВОЗРАСТНЫМ ГРУППАМ

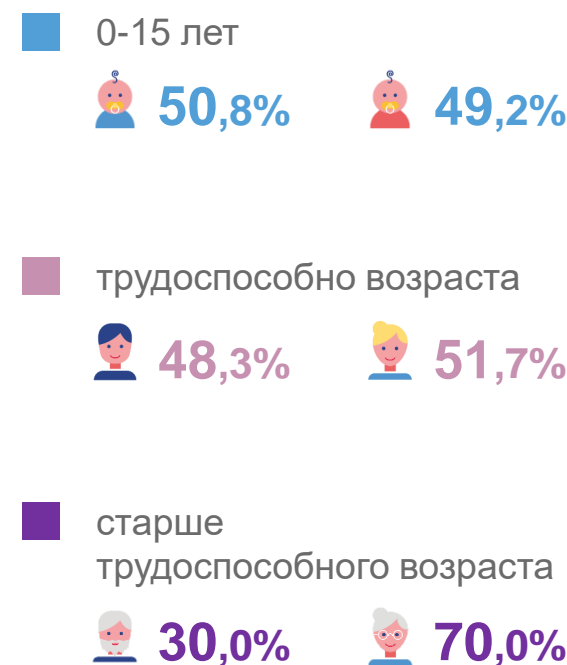
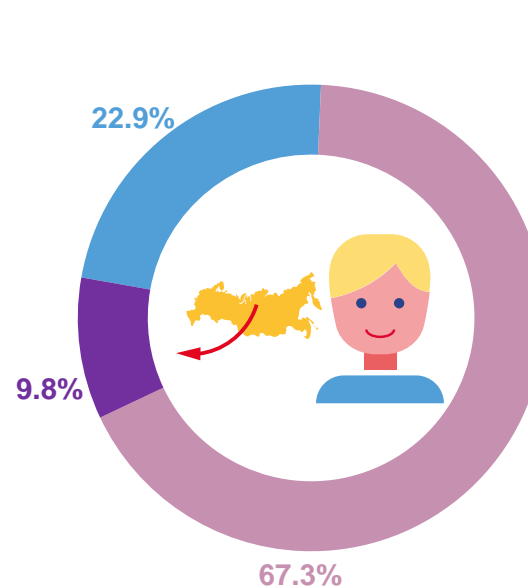

ПРИБЫВШИЕ

19 205



ВЫБЫВШИЕ

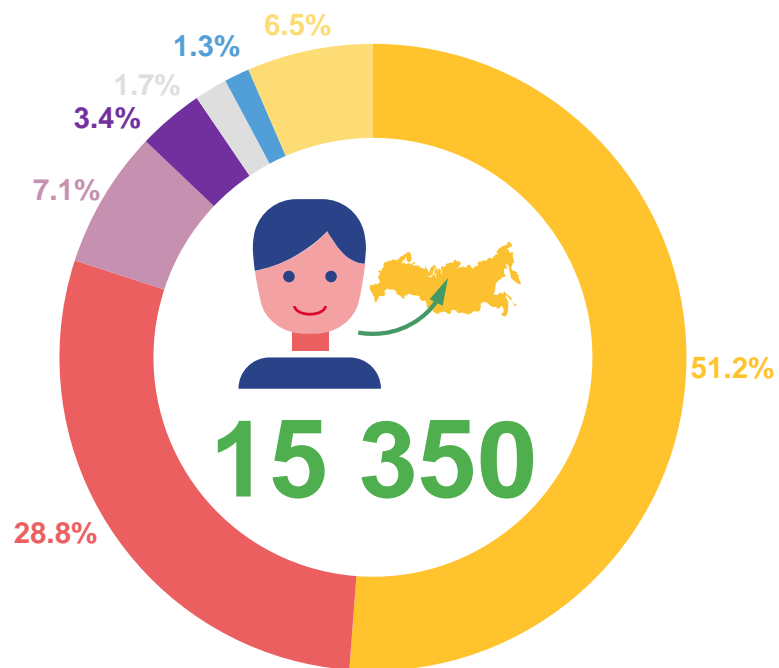
21 963



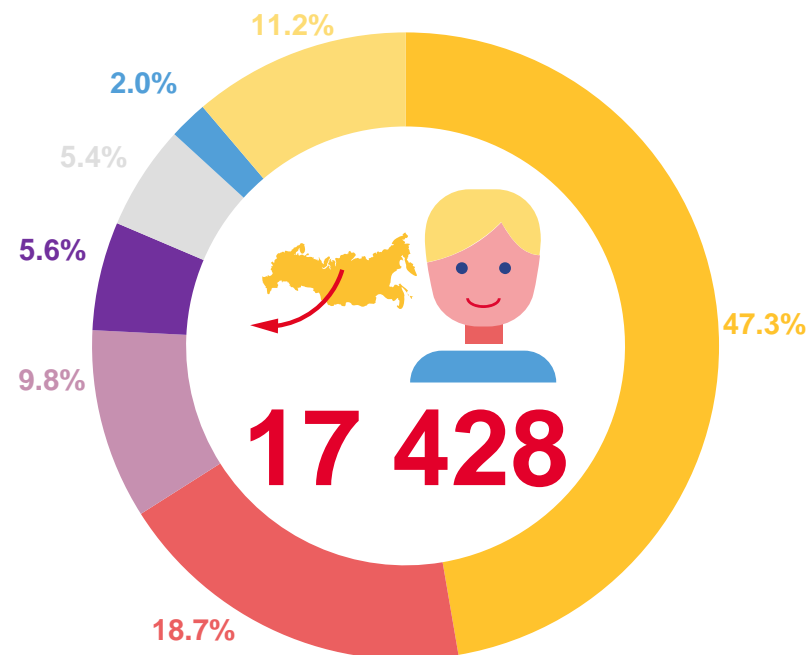


РАСПРЕДЕЛЕНИЕ МИГРАНТОВ АСТРАХАНСКОЙ ОБЛАСТИ ПО ПРИЧИНАМ СМЕНЫ МЕСТА ЖИТЕЛЬСТВА*

ПРИБЫВШИЕ



ВЫБЫВШИЕ



причины личного, семейного характера

вернулись к прежнему месту жительства

возвратились после временного отсутствия

в связи с работой

в связи с учёбой

иные причины

не указали причину

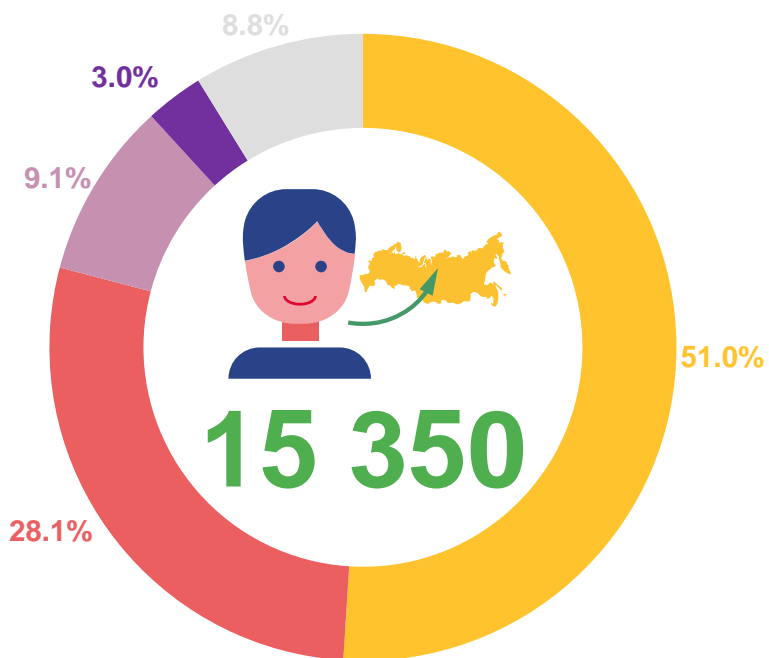
* мигранты в возрасте 14 лет и старше



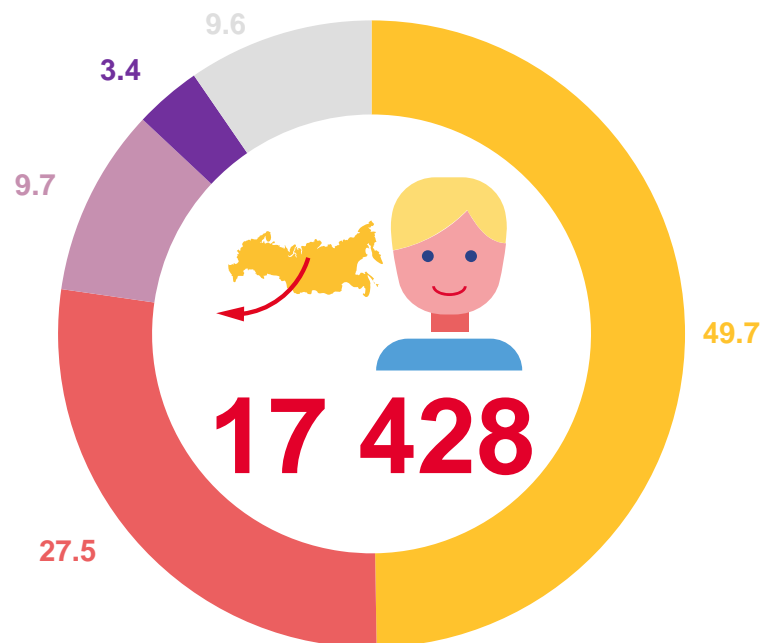


РАСПРЕДЕЛЕНИЕ МИГРАНТОВ АСТРАХАНСКОЙ ОБЛАСТИ ПО БРАЧНОМУ СОСТОЯНИЮ*

ПРИБЫВШИЕ



ВЫБЫВШИЕ



- состоящие в браке
- никогда не состоявшие в браке
- разведённые
- вдовы
- не указавшие брачное состояние

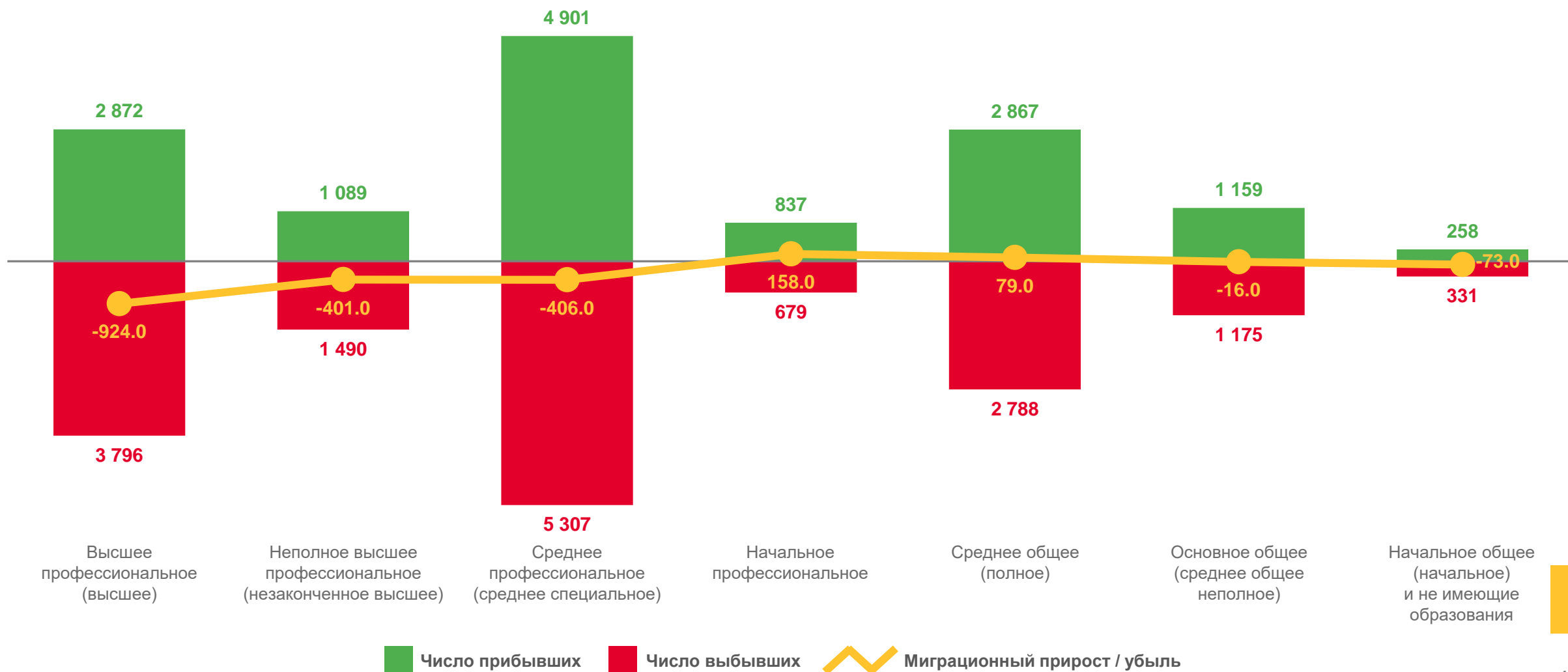
* мигранты в возрасте 14 лет и старше





РАСПРЕДЕЛЕНИЕ МИГРАНТОВ АСТРАХАНСКОЙ ОБЛАСТИ ПО УРОВНЮ ОБРАЗОВАНИЯ*

ЧЕЛОВЕК



* мигранты в возрасте 14 лет и старше

