



УПРАВЛЕНИЕ ФЕДЕРАЛЬНОЙ СЛУЖБЫ
ГОСУДАРСТВЕННОЙ СТАТИСТИКИ
ПО АСТРАХАНСКОЙ ОБЛАСТИ
И РЕСПУБЛИКЕ КАЛМЫКИЯ

Социально-демографическая характеристика мигрантов Республики Калмыкия



за 2021 год



УПРАВЛЕНИЕ ФЕДЕРАЛЬНОЙ СЛУЖБЫ
ГОСУДАРСТВЕННОЙ СТАТИСТИКИ
ПО АСТРАХАНСКОЙ ОБЛАСТИ
И РЕСПУБЛИКЕ КАЛМЫКИЯ

Социально- демографическая характеристика мигрантов

Республики Калмыкия

за 2021 год

- 01 Миграционный прирост (убыль) населения
- 02 Распределение мигрантов по потокам передвижения
- 03 Распределение мигрантов по полу и возрастным группам
- 04 Распределение мигрантов по причинам смены места жительства
- 05 Распределение мигрантов по брачному состоянию
- 06 Распределение мигрантов по уровню образования





МИГРАЦИОННЫЙ ПРИРОСТ (УБЫЛЬ) НАСЕЛЕНИЯ РЕСПУБЛИКИ КАЛМЫКИЯ

ЧЕЛОВЕК

2021 ГОД

ПРИБЫВШИЕ

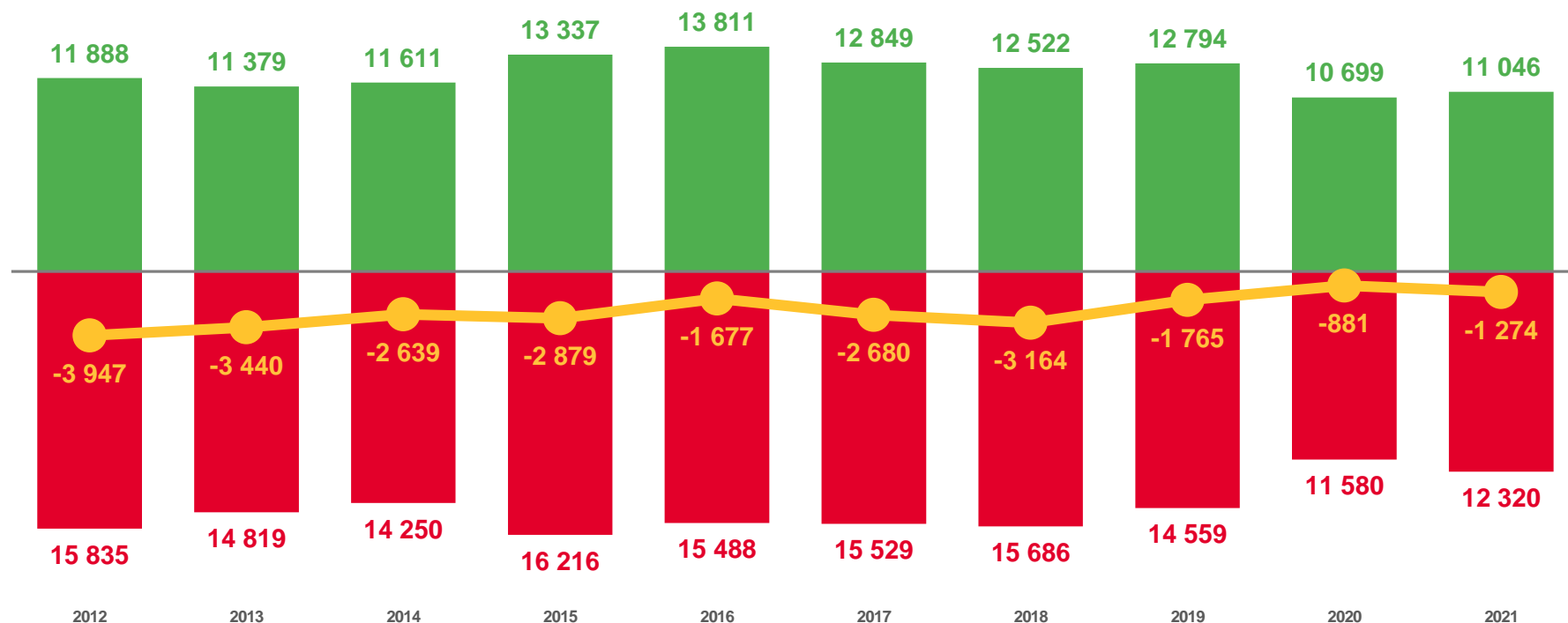
11 046

ВЫБЫВШИЕ

12 320

МИГРАЦИОННАЯ УБЫЛЬ

1 274



■ Число прибывших
 ■ Число выбывших
 — Миграционный прирост / убыль





РАСПРЕДЕЛЕНИЕ МИГРАНТОВ РЕСПУБЛИКИ КАЛМЫКИЯ ПО ПОТОКАМ ПЕРЕДВИЖЕНИЯ

ПРИБЫВШИЕ



ВЫБЫВШИЕ



■ в пределах России

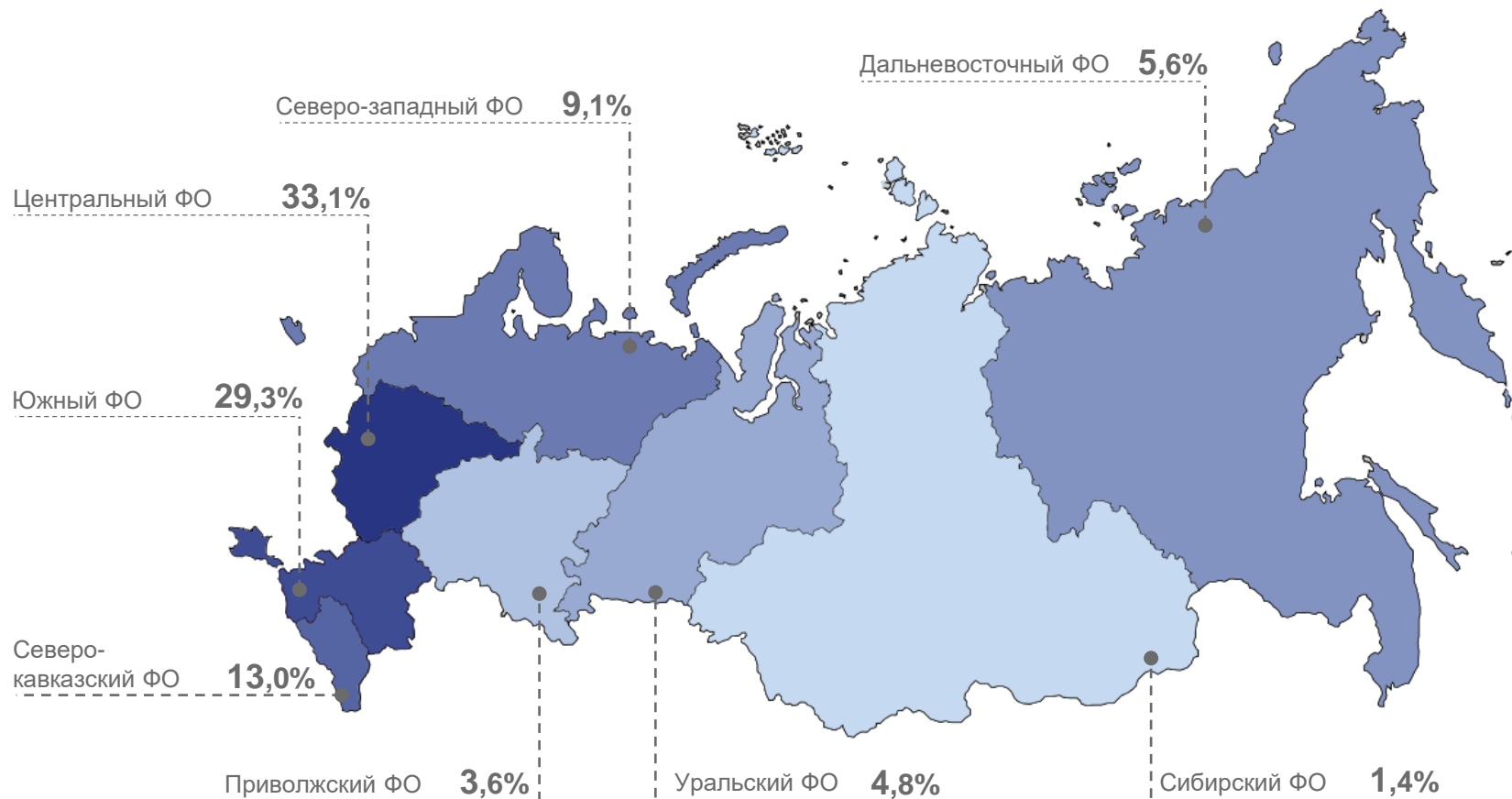
■ международная миграция





РАСПРЕДЕЛЕНИЕ ПРИБЫВШИХ В РЕСПУБЛИКУ КАЛМЫКИЯ ПО ПОТОКАМ ПЕРЕДВИЖЕНИЯ

ПРИБЫВШИЕ ИЗ ДРУГИХ РЕГИОНОВ РОССИИ



Наиболее популярные регионы выбытия

	г. Москва	19,7%
	Московская обл.	10,4%
	Ростовская обл.	8,5%
	Ставропольский край	7,8%
	Астраханская обл.	7,7%
	Волгоградская обл.	7,6%
	г. Санкт-Петербург	5,9%
	Тюменская обл.	4,3%
	Краснодарский край	4,2%
	Чукотский авт. округ	3,0%





РАСПРЕДЕЛЕНИЕ ПРИБЫВШИХ В РЕСПУБЛИКУ КАЛМЫКИЯ ПО ПОТОКАМ ПЕРЕДВИЖЕНИЯ

МЕЖДУНАРОДНАЯ МИГРАЦИЯ

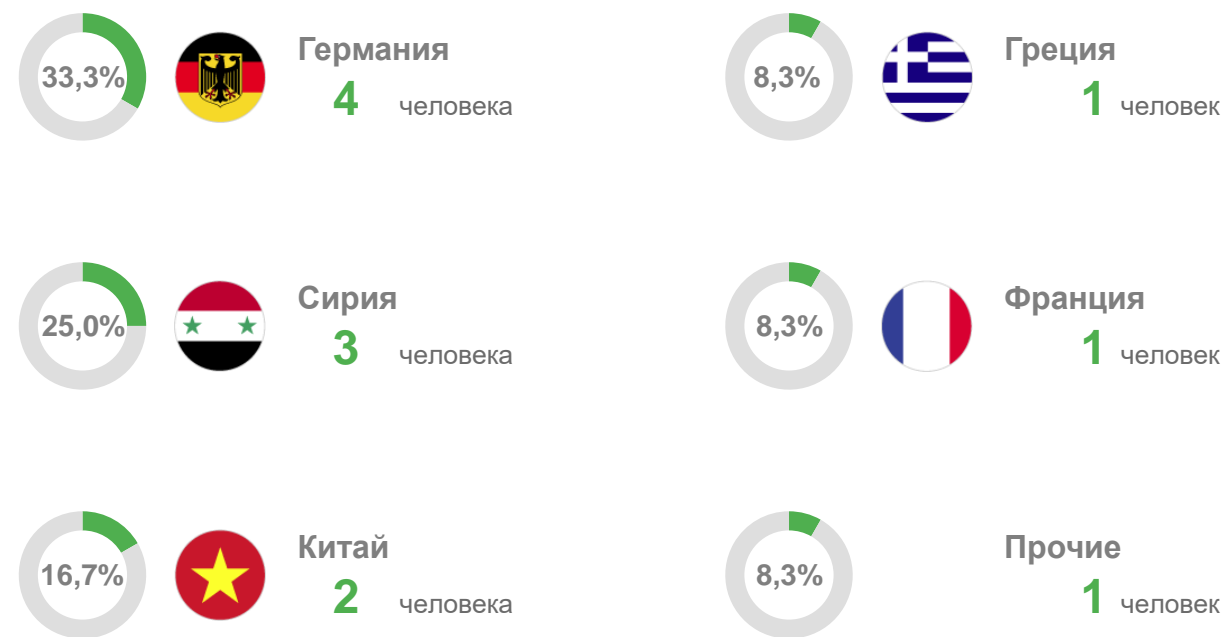
Со странами СНГ

42 человека



С другими странами

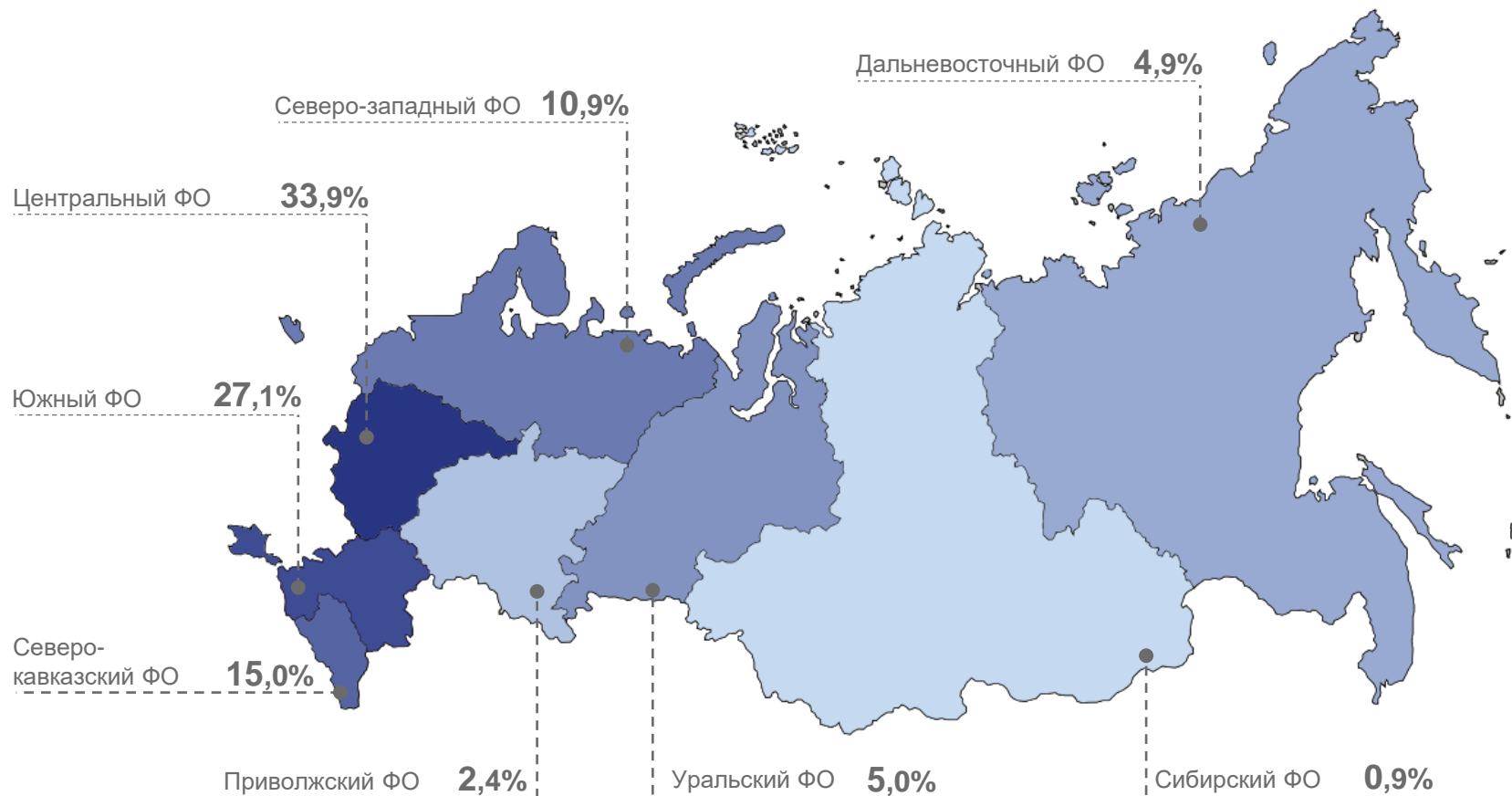
12 человек





РАСПРЕДЕЛЕНИЕ ВЫБЫВШИХ ИЗ РЕСПУБЛИКИ КАЛМЫКИЯ ПО ПОТОКАМ ПЕРЕДВИЖЕНИЯ

ВЫБЫВШИЕ В ДРУГИЕ РЕГИОНЫ РОССИИ



Наиболее популярные регионы прибытия

	Московская обл.	15,6%
	г. Москва	15,4%
	Ставропольский край	9,7%
	Ростовская обл.	8,4%
	Волгоградская обл.	7,4%
	Астраханская обл.	5,8%
	г. Санкт-Петербург	5,8%
	Тюменская обл.	4,5%
	Краснодарский край	3,8%
	Ленинградская обл.	3,7%



РАСПРЕДЕЛЕНИЕ ВЫБЫВШИХ ИЗ РЕСПУБЛИКИ КАЛМЫКИЯ ПО ПОТОКАМ ПЕРЕДВИЖЕНИЯ

МЕЖДУНАРОДНАЯ МИГРАЦИЯ


Со странами СНГ


14 человек



С другими странами

25 человек

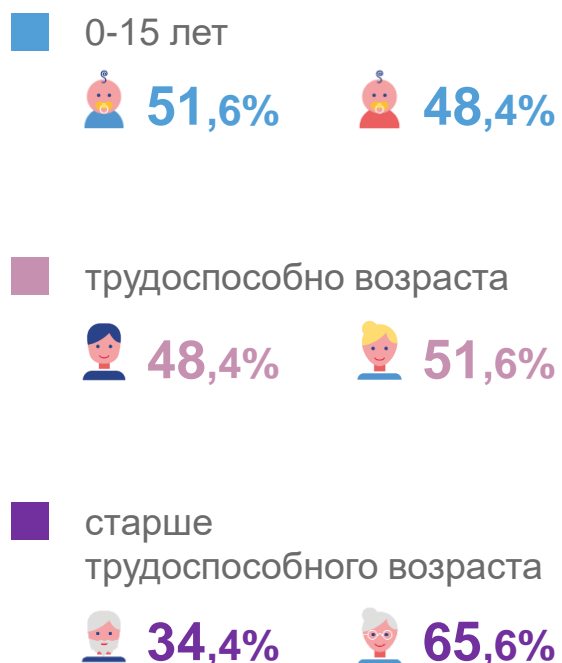
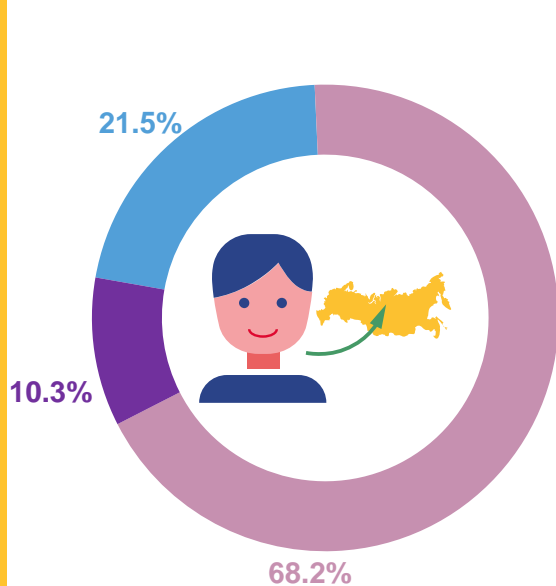




РАСПРЕДЕЛЕНИЕ МИГРАНТОВ РЕСПУБЛИКИ КАЛМЫКИЯ ПО ПОЛУ И ВОЗРАСТНЫМ ГРУППАМ

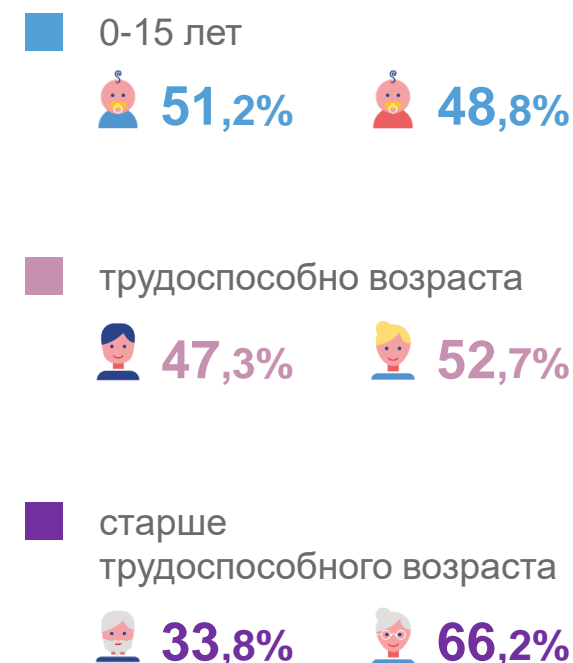
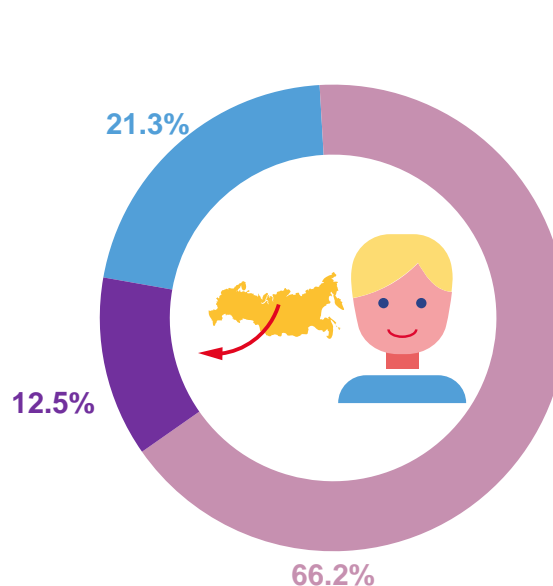

ПРИБЫВШИЕ

11 046



ВЫБЫВШИЕ

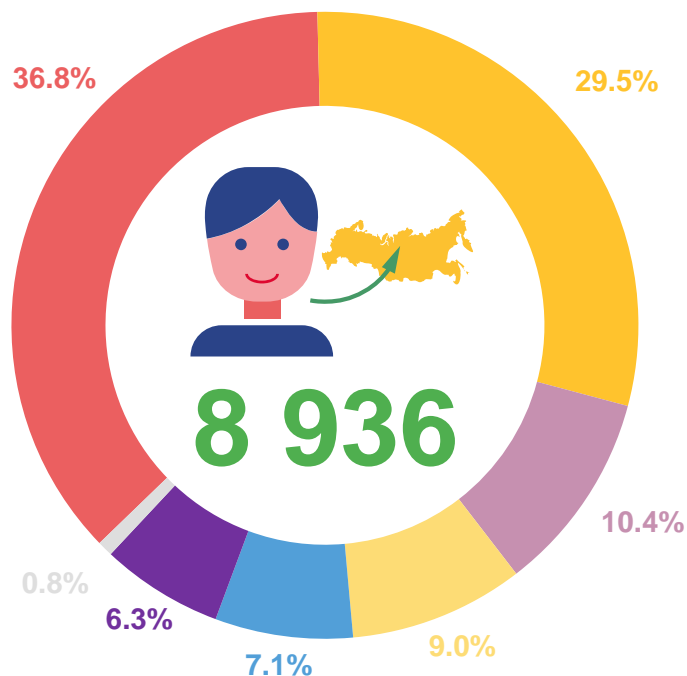
12 320



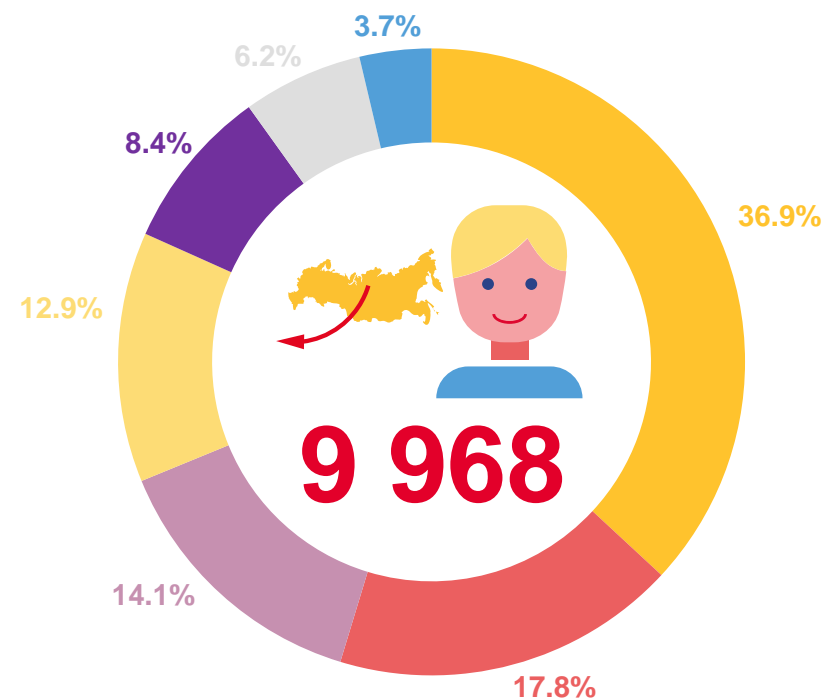


РАСПРЕДЕЛЕНИЕ МИГРАНТОВ РЕСПУБЛИКИ КАЛМЫКИЯ ПО ПРИЧИНАМ СМЕНЫ МЕСТА ЖИТЕЛЬСТВА*

ПРИБЫВШИЕ



ВЫБЫВШИЕ



причины личного, семейного характера

вернулись к прежнему месту жительства

возвратились после временного отсутствия

в связи с работой

в связи с учёбой

иные причины

не указали причину

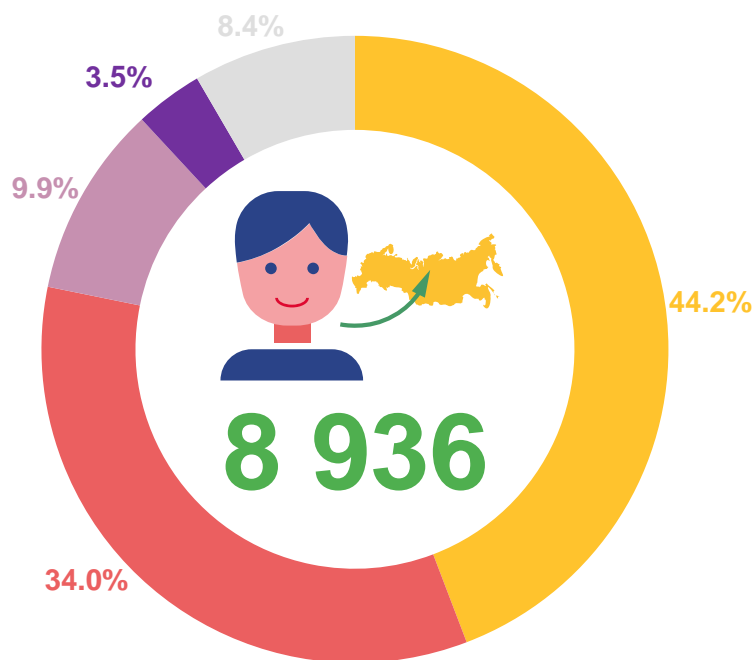
* мигранты в возрасте 14 лет и старше



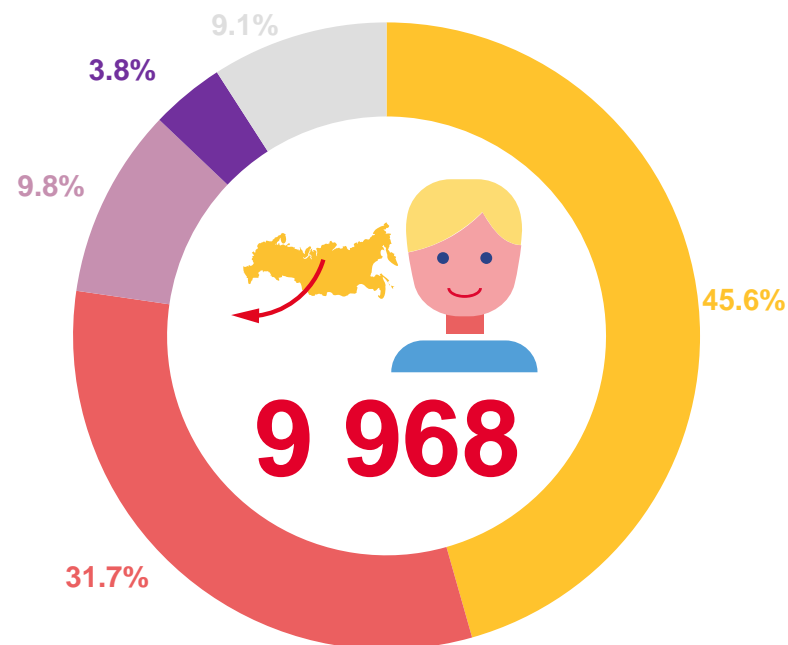


РАСПРЕДЕЛЕНИЕ МИГРАНТОВ РЕСПУБЛИКИ КАЛМЫКИЯ ПО БРАЧНОМУ СОСТОЯНИЮ*

ПРИБЫВШИЕ



ВЫБЫВШИЕ



- состоящие в браке
- никогда не состоявшие в браке
- разведённые
- вдовы
- не указавшие брачное состояние

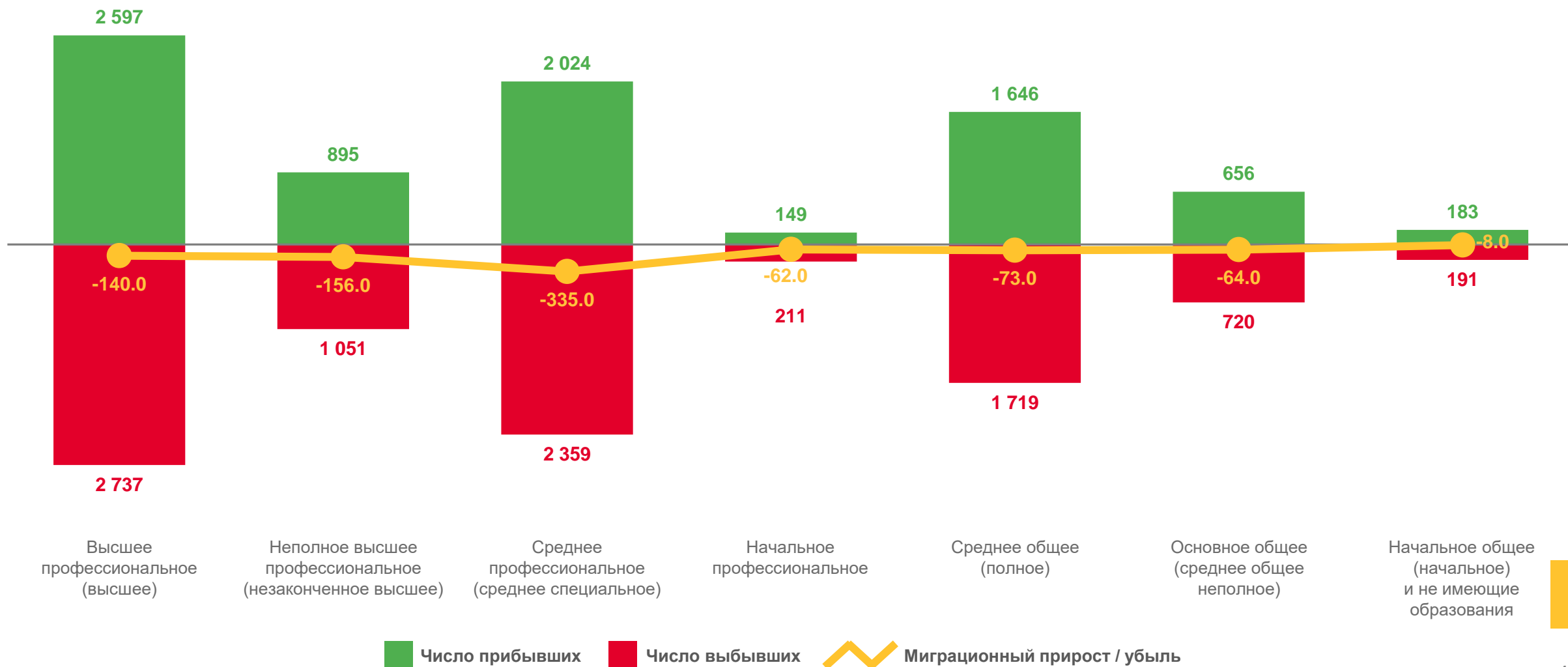
* мигранты в возрасте 14 лет и старше





РАСПРЕДЕЛЕНИЕ МИГРАНТОВ РЕСПУБЛИКИ КАЛМЫКИЯ ПО УРОВНЮ ОБРАЗОВАНИЯ*

ЧЕЛОВЕК



* мигранты в возрасте 14 лет и старше

