



УПРАВЛЕНИЕ ФЕДЕРАЛЬНОЙ СЛУЖБЫ
ГОСУДАРСТВЕННОЙ СТАТИСТИКИ
ПО АСТРАХАНСКОЙ ОБЛАСТИ
И РЕСПУБЛИКЕ КАЛМЫКИЯ

Социально-экономическое положение Астраханской области



в январе-августе 2022 года



УПРАВЛЕНИЕ ФЕДЕРАЛЬНОЙ СЛУЖБЫ
ГОСУДАРСТВЕННОЙ СТАТИСТИКИ
ПО АСТРАХАНСКОЙ ОБЛАСТИ
И РЕСПУБЛИКЕ КАЛМЫКИЯ

Социально- экономическое положение

Астраханской области

в январе-августе 2022 года

- 01 ОСНОВНЫЕ ЭКОНОМИЧЕСКИЕ
И СОЦИАЛЬНЫЕ ПОКАЗАТЕЛИ
- 02 ПРОМЫШЛЕННОЕ ПРОИЗВОДСТВО
- 03 СТРОИТЕЛЬСТВО
- 04 СЕЛЬСКОЕ ХОЗЯЙСТВО
- 05 ТРАНСПОРТ
- 06 РЫНКИ ТОВАРОВ И УСЛУГ





ОСНОВНЫЕ ЭКОНОМИЧЕСКИЕ И СОЦИАЛЬНЫЕ ПОКАЗАТЕЛИ АСТРАХАНСКОЙ ОБЛАСТИ

СОЦИАЛЬНОЕ РАЗВИТИЕ

/ январь-июль 2022 года, человек /



5 417

родившиеся



7 335

умершие

Естественная убыль населения

1 918



9 850

прибывшие



11 836

выбывшие

Миграционная убыль населения

1 986



2 632

браки



2 848

разводы

ЭКОНОМИЧЕСКОЕ РАЗВИТИЕ

/ январь-август 2022 года к январю-августу 2021 года /



Индекс промышленного производства

96,4% ▼



Индекс производства продукции сельского хозяйства

108,5% ▲



Ввод в действие жилых домов организациями всех форм собственности и индивидуальными застройщиками

117,1% ▲



Объем платных услуг населению

100,8% ▲



Оборот розничной торговли

92,9% ▼



Оборот общественного питания

102,4% ▲





ИНДЕКС ПРОМЫШЛЕННОГО ПРОИЗВОДСТВА В АСТРАХАНСКОЙ ОБЛАСТИ

ЯНВАРЬ-АВГУСТ 2022 ГОДА
В % К ЯНВАРЮ-АВГУСТУ 2021 ГОДА



Промышленное производство

96,4 ▼




Добыча полезных ископаемых

96,8 ▼



Обрабатывающие производства

96,7 ▼



Обеспечение электрической энергией, газом и паром; кондиционирование воздуха

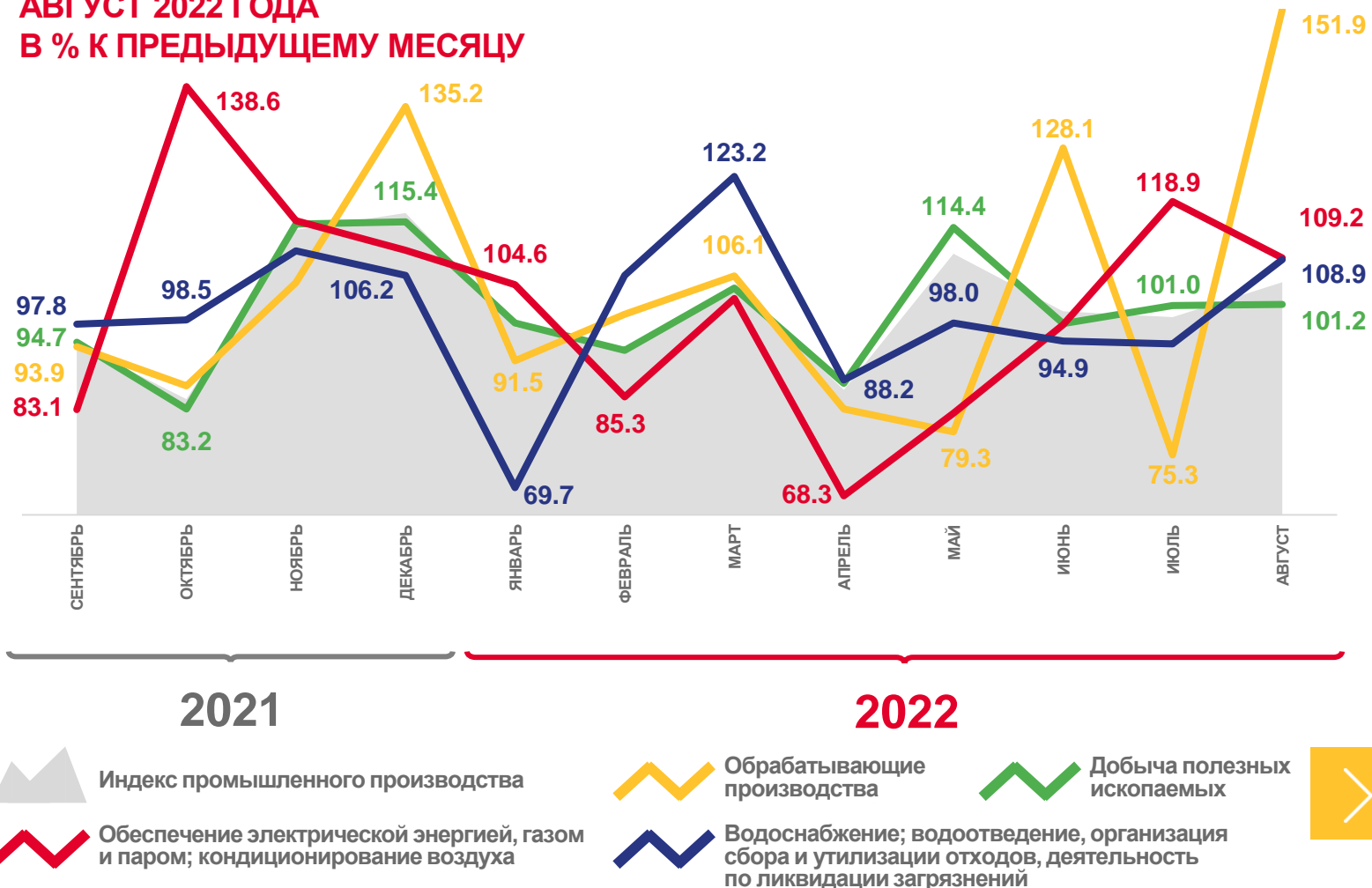
84,2 ▼



Водоснабжение; водоотведение, организация сбора и утилизации отходов, деятельность по ликвидации загрязнений

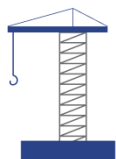
93,9 ▼

АВГУСТ 2022 ГОДА
В % К ПРЕДЫДУЩЕМУ МЕСЯЦУ





ОБЪЕМ РАБОТ, ВЫПОЛНЕННЫХ ПО ВИДУ ДЕЯТЕЛЬНОСТИ «СТРОИТЕЛЬСТВО» В АСТРАХАНСКОЙ ОБЛАСТИ



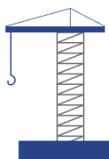
АВГУСТ 2022 ГОДА

1 799,4

млн рублей

▼ 53,4%

к августу 2021 года



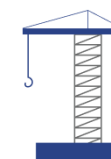
ЯНВАРЬ-АВГУСТ 2022 ГОДА

17 503,3

млн рублей

▼ 68,4%

к январю-августу 2021 года



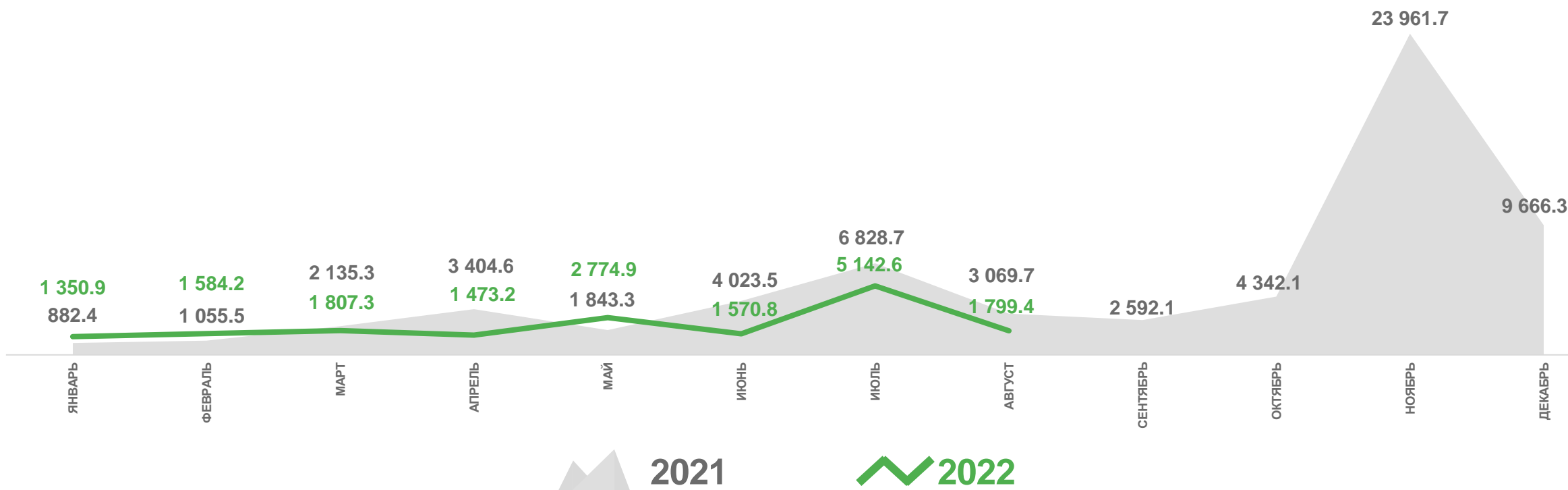
ЯНВАРЬ-АВГУСТ 2021 ГОДА

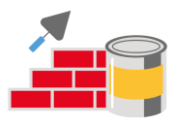
23 243,0

млн рублей

▼ 92,7%

к январю-августу 2020 года





ДИНАМИКА ВВОДА В ДЕЙСТВИЕ ЖИЛЫХ ДОМОВ В АСТРАХАНСКОЙ ОБЛАСТИ

АВГУСТ 2022 ГОДА



52,4

тыс. м²
общей площади

▲177,6%

к августу 2021 года

ЯНВАРЬ-АВГУСТ 2022 ГОДА



411,9

млн рублей

▲117,1%

к январю-августу
2021 года

ЯНВАРЬ-АВГУСТ 2021 ГОДА

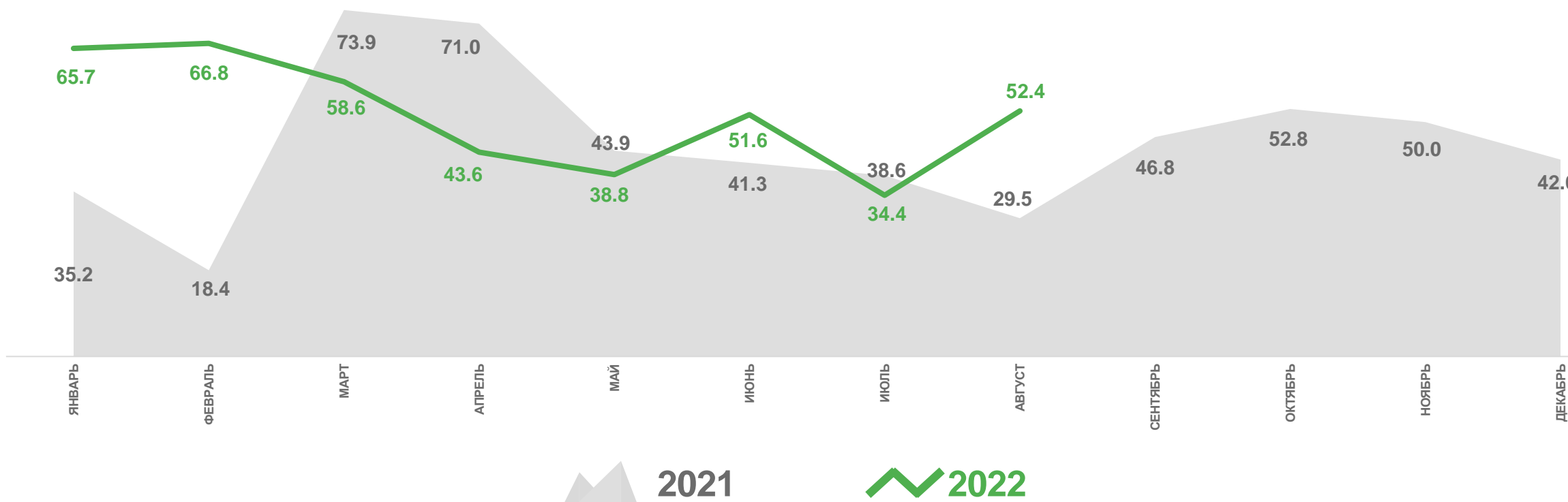


351,8

млн рублей

▲170,3

к январю-августу
2020 года





СЕЛЬСКОЕ ХОЗЯЙСТВО В АСТРАХАНСКОЙ ОБЛАСТИ

ЯНВАРЬ-АВГУСТ 2022 ГОДА

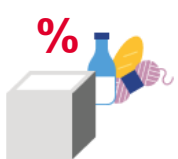
ПОГОЛОВЬЕ СКОТА И ПТИЦЫ В ХОЗЯЙСТВАХ ВСЕХ КАТЕГОРИЙ

/ август 2022 года в % к аналогичному периоду предыдущего года /



Объем продукции сельского хозяйства всех сельхозпроизводителей, млн рублей (в фактических ценах)

34 225,3



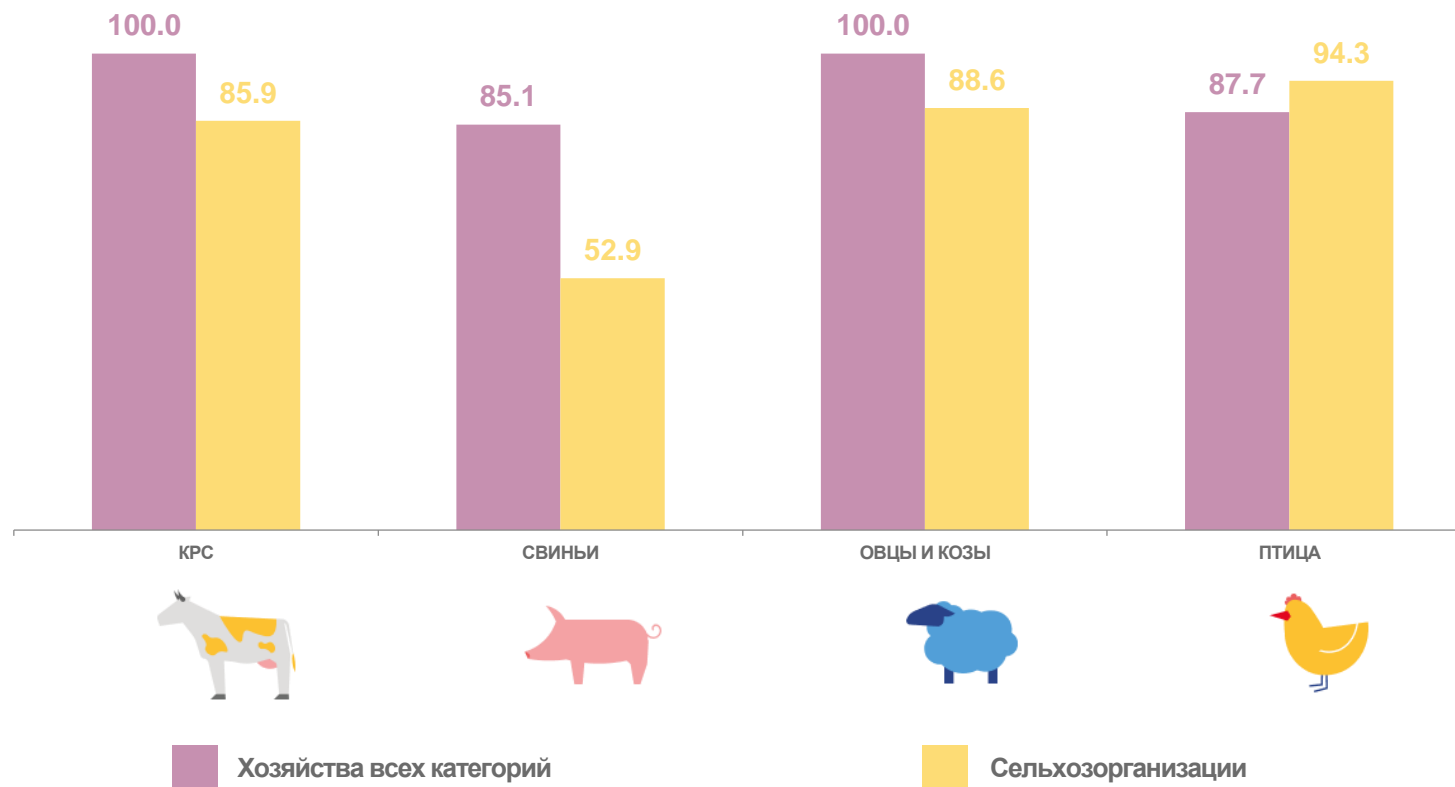
Объем продукции сельского хозяйства всех сельхозпроизводителей, в % к соответствующему периоду предыдущего года

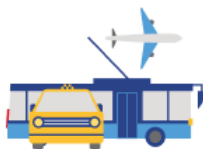
108,5 ▲



Объем продукции сельского хозяйства всех сельхозпроизводителей, август 2022 года в % к августу 2021 года

112,1 ▲





ГРУЗОБОРОТ АВТОМОБИЛЬНОГО ТРАНСПОРТА В АСТРАХАНСКОЙ ОБЛАСТИ *

АВГУСТ 2022 ГОДА

12 594,6

ТЫС. Т-КМ



▲ 156,9%

к августу 2021 года

ЯНВАРЬ-АВГУСТ 2022 ГОДА

88 812,4

ТЫС. Т-КМ



▲ 124,8%

к январю-августу 2021 года

ЯНВАРЬ-АВГУСТ 2021 ГОДА

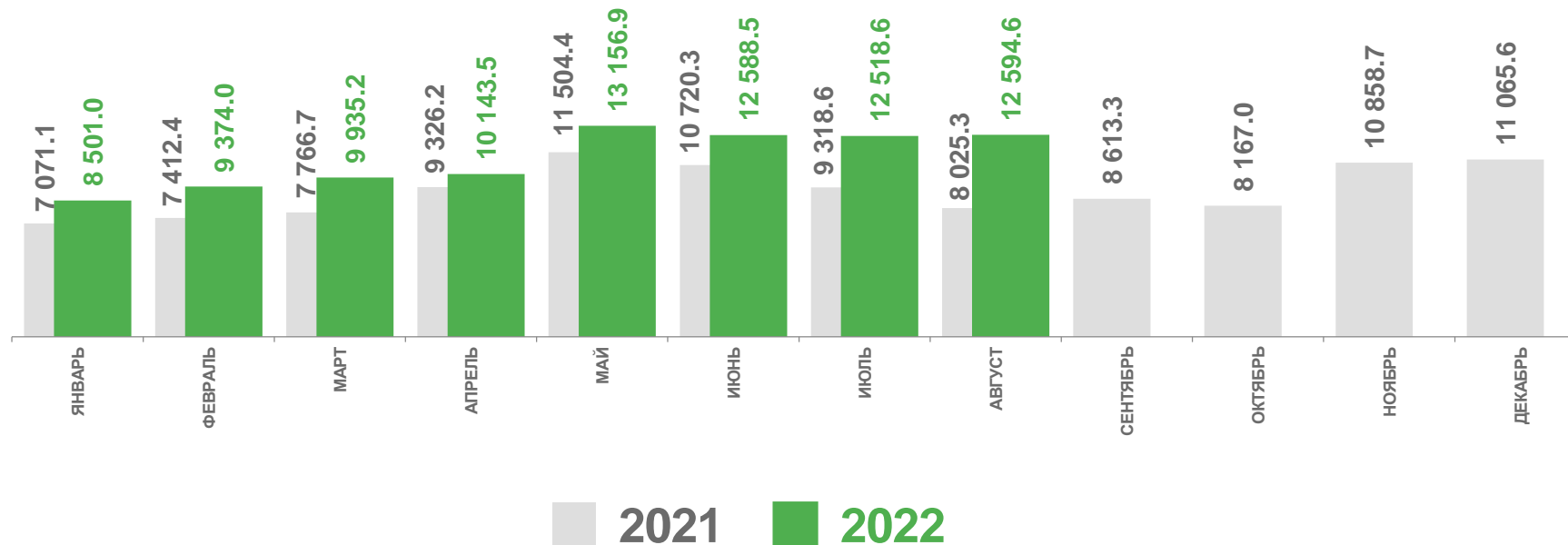
71 145,0

ТЫС. Т-КМ



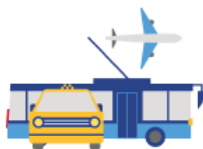
▼ 86,3%

к январю-августу 2020 года



* включает данные автомобильного транспорта всех видов экономической деятельности крупных и средних организаций, средняя численность работников которых превышает 15 человек





ПАССАЖИРОБОРОТ АВТОМОБИЛЬНОГО ТРАНСПОРТА В АСТРАХАНСКОЙ ОБЛАСТИ *

АВГУСТ 2022 ГОДА

74 036,5

тыс. пасс.-км



▼ 94,0%

к августу 2021 года

ЯНВАРЬ-АВГУСТ 2022 ГОДА

611 563,3

тыс. пасс.-км



▼ 41,2%

к январю-августу 2021 года

ЯНВАРЬ-АВГУСТ 2021 ГОДА

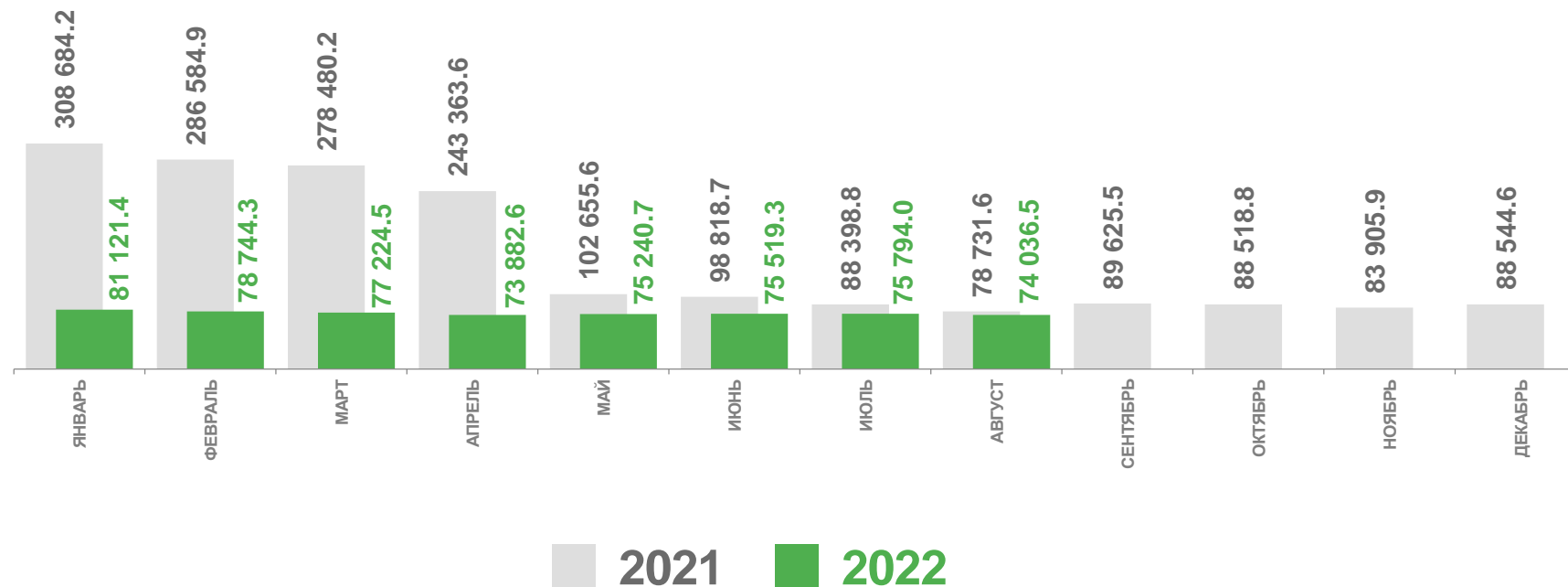
1 485 717,6

тыс. пасс.-км



▼ 75,8%

к январю-августу 2020 года



* по юридическим лицам (кроме микропредприятий), осуществляющим регулярные перевозки пассажиров на коммерческой основе





РОЗНИЧНАЯ ТОРГОВЛЯ В АСТРАХАНСКОЙ ОБЛАСТИ

ЯНВАРЬ-АВГУСТ 2022 ГОДА



Оборот розничной торговли, млн рублей **135 311,7**



Оборот розничной торговли, в % к соответствующему периоду предыдущего года **92,9 ▼**



Оборот розничной торговли, август 2022 года в % к августу 2021 года **91,3 ▼**

130 748,8
млн рублей

93,9% ▼

к январю-августу 2021 года

Оборот торговых организаций, индивидуальных предпринимателей вне рынка

Продажа товаров на розничных рынках и ярмарках



4 562,9
млн рублей

71,8% ▼
к январю-августу 2021 года





ОБЪЕМ ПЛАТНЫХ УСЛУГ, ОКАЗАННЫХ НАСЕЛЕНИЮ В АСТРАХАНСКОЙ ОБЛАСТИ

ЯНВАРЬ-АВГУСТ 2022 ГОДА



Объем платных услуг, оказанных населению, млн рублей

30 752,6



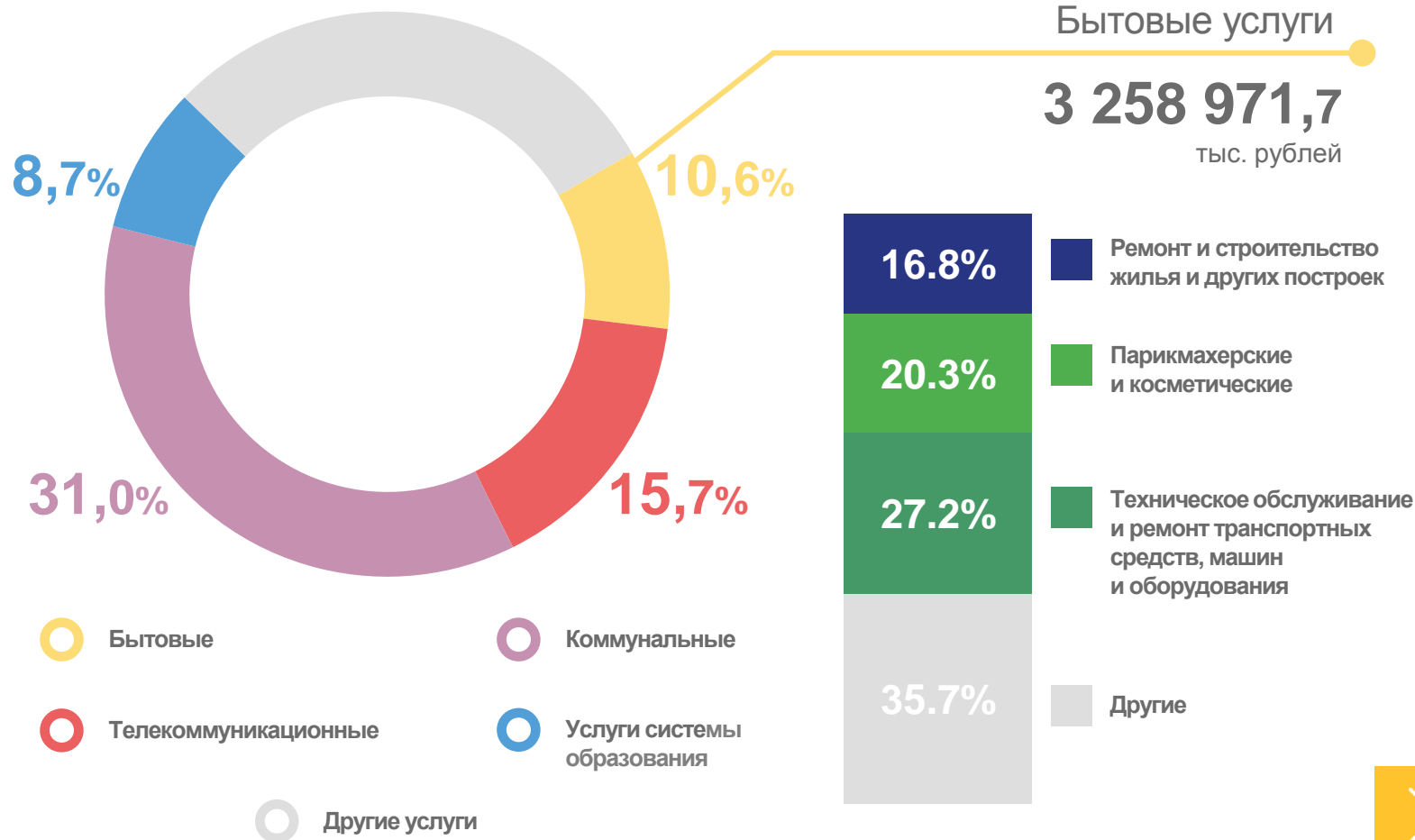
Объем платных услуг, оказанных населению, в % к соответствующему периоду предыдущего года

100,8 ▲



Объем платных услуг, оказанных населению, август 2022 года в % к августу 2021 года

101,2 ▲





ОПТОВАЯ ТОРГОВЛЯ В АСТРАХАНСКОЙ ОБЛАСТИ

ЯНВАРЬ-АВГУСТ 2022 ГОДА



Оборот оптовой торговли, млн рублей

67 482,7



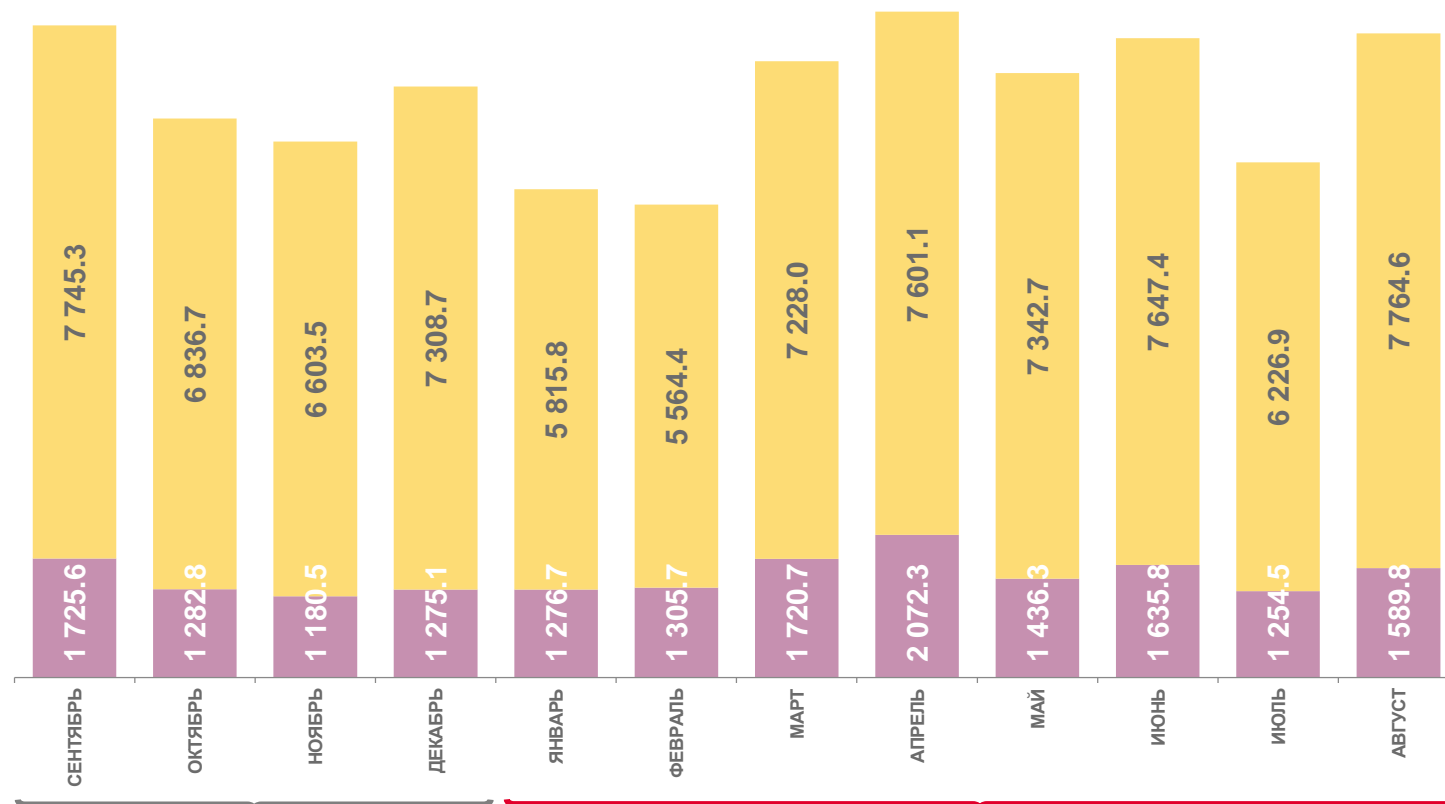
Оборот оптовой торговли, в % к соответствующему периоду предыдущего года

110,2 ▲



Оборот оптовой торговли, август 2022 года в % к августу 2021 года

104,4 ▲



Оборот оптовой торговли организаций других видов деятельности

Оборот оптовой торговли организаций оптовой торговли

