



УПРАВЛЕНИЕ ФЕДЕРАЛЬНОЙ СЛУЖБЫ
ГОСУДАРСТВЕННОЙ СТАТИСТИКИ
ПО АСТРАХАНСКОЙ ОБЛАСТИ
И РЕСПУБЛИКЕ КАЛМЫКИЯ

Социально-экономическое положение Астраханской области



январь-апрель 2022 года



УПРАВЛЕНИЕ ФЕДЕРАЛЬНОЙ СЛУЖБЫ
ГОСУДАРСТВЕННОЙ СТАТИСТИКИ
ПО АСТРАХАНСКОЙ ОБЛАСТИ
И РЕСПУБЛИКЕ КАЛМЫКИЯ

Социально- экономическое положение

Астраханской области

в январе-апреле 2022 года

- 01 ОСНОВНЫЕ ЭКОНОМИЧЕСКИЕ
И СОЦИАЛЬНЫЕ ПОКАЗАТЕЛИ
- 02 ПРОМЫШЛЕННОЕ ПРОИЗВОДСТВО
- 03 СТРОИТЕЛЬСТВО
- 04 СЕЛЬСКОЕ ХОЗЯЙСТВО
- 05 ТРАНСПОРТ
- 06 РЫНКИ ТОВАРОВ И УСЛУГ





ОСНОВНЫЕ ЭКОНОМИЧЕСКИЕ И СОЦИАЛЬНЫЕ ПОКАЗАТЕЛИ АСТРАХАНСКОЙ ОБЛАСТИ

СОЦИАЛЬНОЕ РАЗВИТИЕ

/ январь-март 2022 года, человек /



2 418

родившиеся



3 601

умершие

Естественная убыль
населения

1 183



3 966

прибывшие



5 030

выбывшие

Миграционная убыль
населения

1 064



960

браки



1 020

разводы

ЭКОНОМИЧЕСКОЕ РАЗВИТИЕ

/ январь-апрель 2022 года к январю-апрелю 2021 года /



Индекс промышленного
производства

94,3% ▼



Индекс производства
продукции сельского хозяйства

104,7% ▲



Ввод в действие жилых домов
организациями всех форм собственности
и индивидуальными застройщиками

118,3% ▲



Объем платных услуг населению

104,6% ▲



Оборот розничной торговли

97,4% ▼



Оборот общественного питания

101,4% ▲



ИНДЕКС ПРОМЫШЛЕННОГО ПРОИЗВОДСТВА В АСТРАХАНСКОЙ ОБЛАСТИ

ЯНВАРЬ-АПРЕЛЬ 2022 ГОДА
В % К ЯНВАРЮ-АПРЕЛЮ 2021 ГОДА



Промышленное производство

94,3 ▼




Добыча полезных
ископаемых

94,1 ▼



Обрабатывающие
производства

99,6 ▼



Обеспечение электрической
энергией, газом и паром;
кондиционирование воздуха

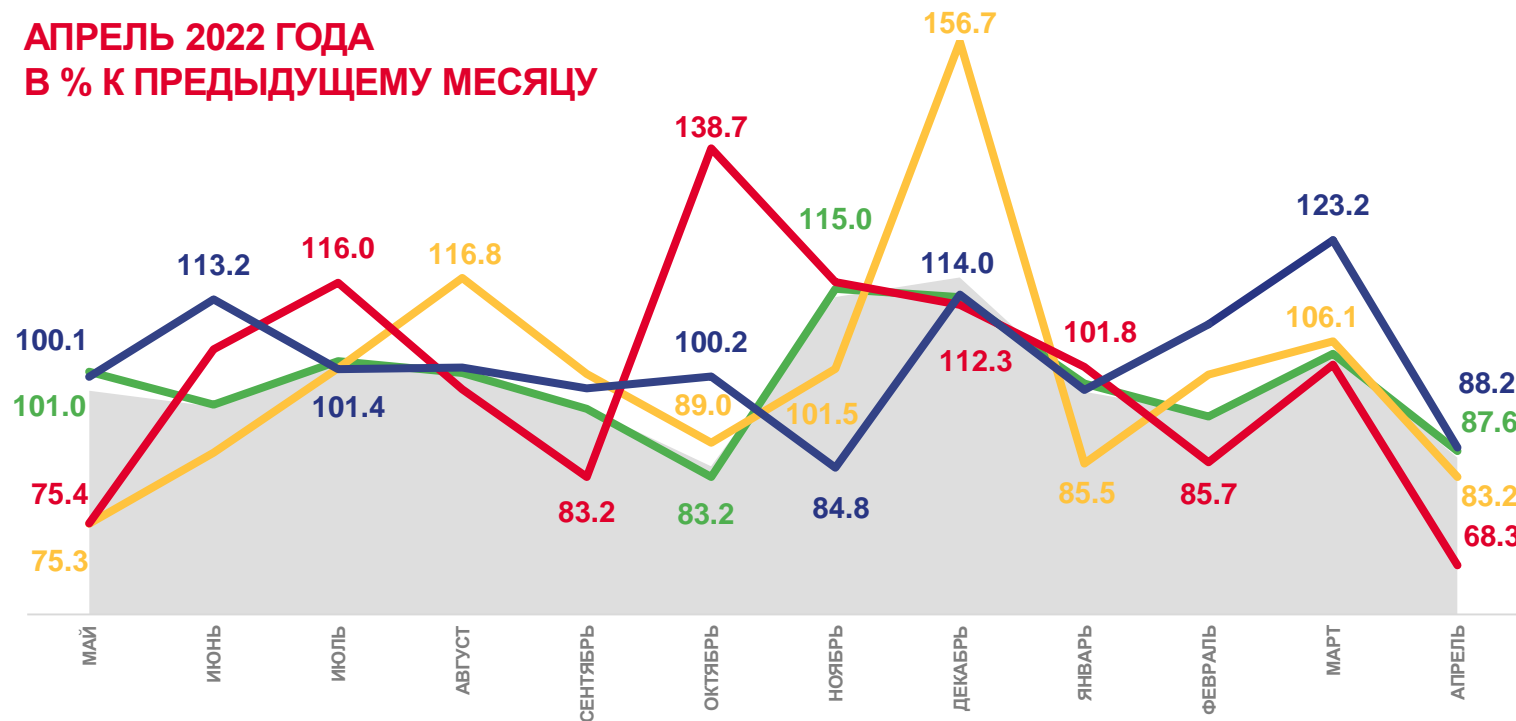
82,0 ▼



Водоснабжение; водоотведение,
организация сбора и утилизации
отходов, деятельность
по ликвидации загрязнений

126,7 ▲

АПРЕЛЬ 2022 ГОДА
В % К ПРЕДЫДУЩЕМУ МЕСЯЦУ



2021

2022



Индекс промышленного производства



Обеспечение электрической энергией, газом и паром; кондиционирование воздуха



Обрабатывающие
производства

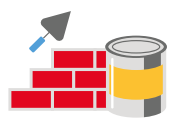


Добыча полезных
ископаемых

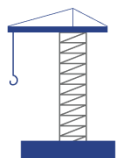


Водоснабжение; водоотведение, организация
сбора и утилизации отходов, деятельность
по ликвидации загрязнений





ОБЪЕМ РАБОТ, ВЫПОЛНЕННЫХ ПО ВИДУ ДЕЯТЕЛЬНОСТИ «СТРОИТЕЛЬСТВО» В АСТРАХАНСКОЙ ОБЛАСТИ



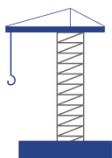
АПРЕЛЬ 2022 ГОДА

1 473,2

млн рублей

▼ **38,6%**

к апрелю 2021 года



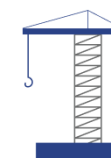
ЯНВАРЬ-АПРЕЛЬ 2022 ГОДА

6 215,5

млн рублей

▼ **74,6%**

к январю-апрелю
2021 года



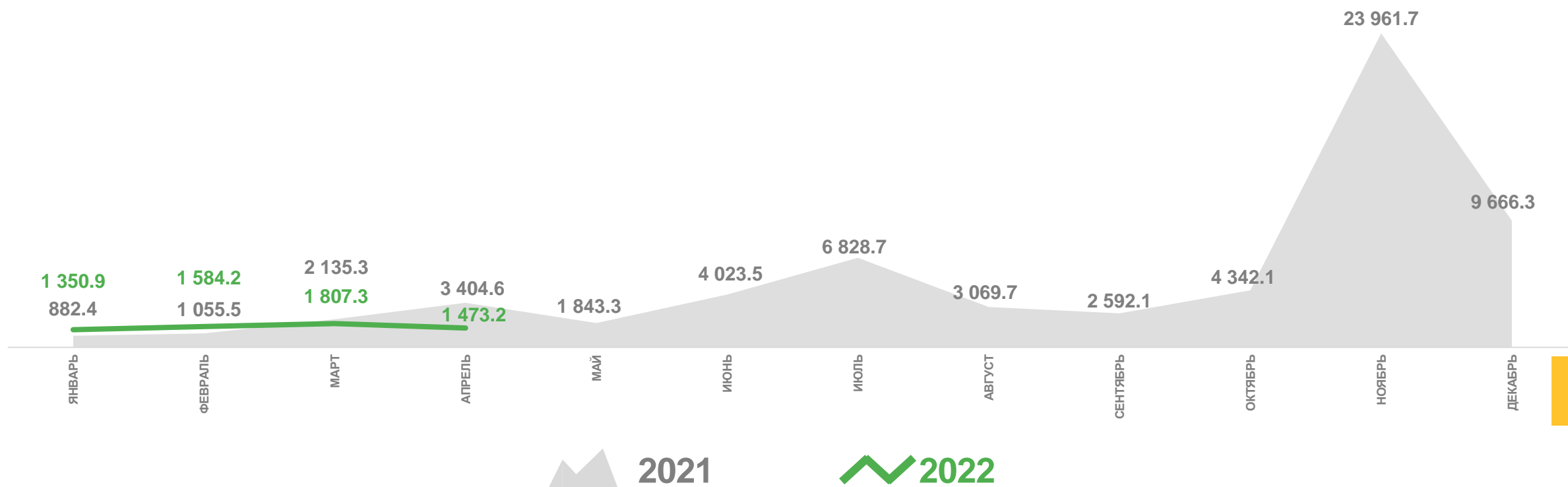
ЯНВАРЬ-АПРЕЛЬ 2021 ГОДА

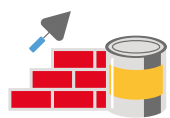
7 477,8

млн рублей

▼ **83,6%**

к январю-апрелю
2020 года





ДИНАМИКА ВВОДА В ДЕЙСТВИЕ ЖИЛЫХ ДОМОВ В АСТРАХАНСКОЙ ОБЛАСТИ

АПРЕЛЬ 2022 ГОДА



43,6

тыс. м²
общей площади

▼ 61,4%

к апрелю 2021 года

ЯНВАРЬ-АПРЕЛЬ 2022 ГОДА



234,8

млн рублей

▲ 118,3%

к январю-апрелю
2021 года

ЯНВАРЬ-АПРЕЛЬ 2021 ГОДА

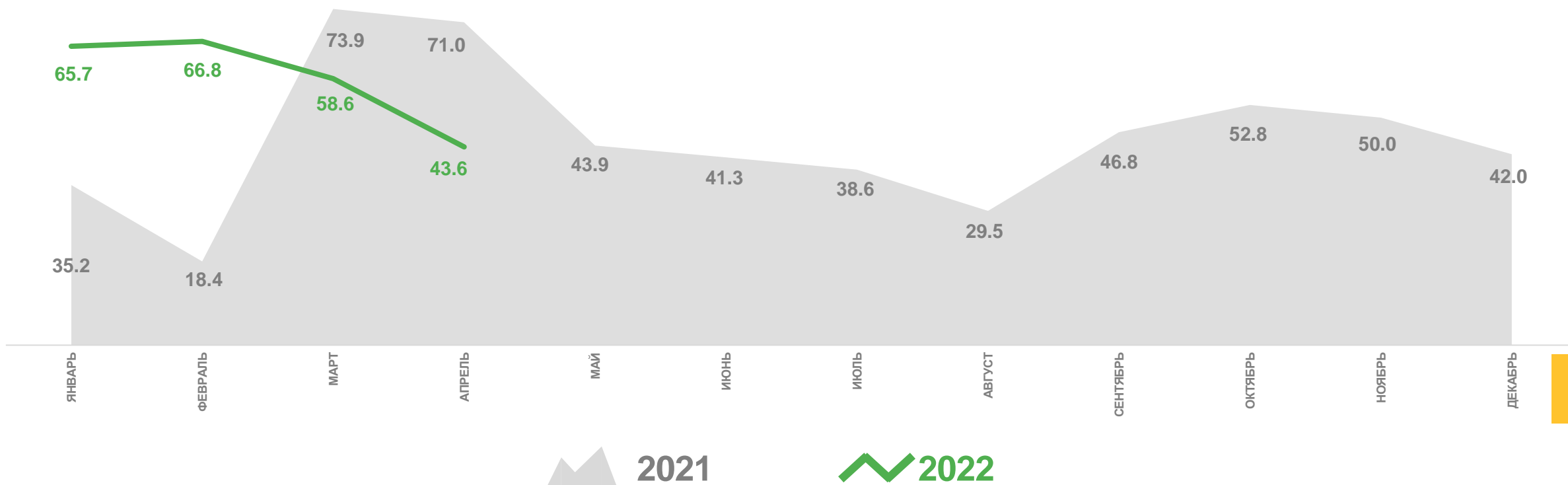


198,5

млн рублей

▲ В 2,5р.

к январю-апрелю
2020 года





СЕЛЬСКОЕ ХОЗЯЙСТВО В АСТРАХАНСКОЙ ОБЛАСТИ

ЯНВАРЬ-АПРЕЛЬ 2022 ГОДА



Объем продукции
сельского хозяйства всех
сельхозпроизводителей,
млн рублей
(в фактических ценах)

6 226,3



Объем продукции
сельского хозяйства всех
сельхозпроизводителей,
в % к соответствующему
периоду предыдущего года

104,7 ▲

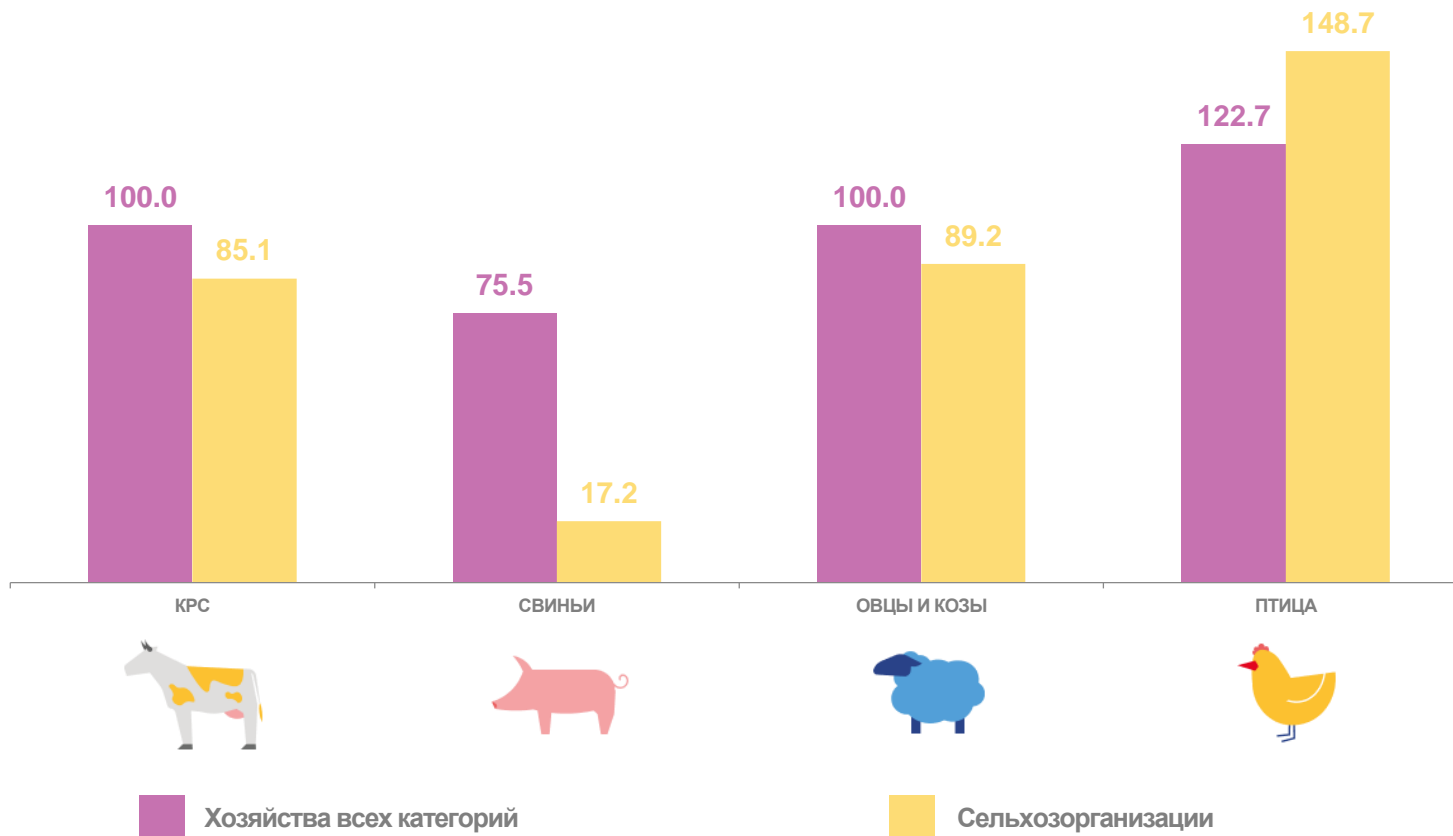


Объем продукции
сельского хозяйства всех
сельхозпроизводителей,
апрель 2022 года
в % к апрелю 2021 года

104,7 ▲

ПОГОЛОВЬЕ СКОТА И ПТИЦЫ В ХОЗЯЙСТВАХ ВСЕХ КАТЕГОРИЙ

/ апрель 2022 года в % к аналогичному периоду предыдущего года /





ГРУЗОБОРОТ АВТОМОБИЛЬНОГО ТРАНСПОРТА В АСТРАХАНСКОЙ ОБЛАСТИ *

АПРЕЛЬ 2022 ГОДА

10 143,5
ТЫС. Т-КМ



▲ 108,8%
к апрелю 2021 года

ЯНВАРЬ-АПРЕЛЬ 2022 ГОДА

37 953,8
ТЫС. Т-КМ



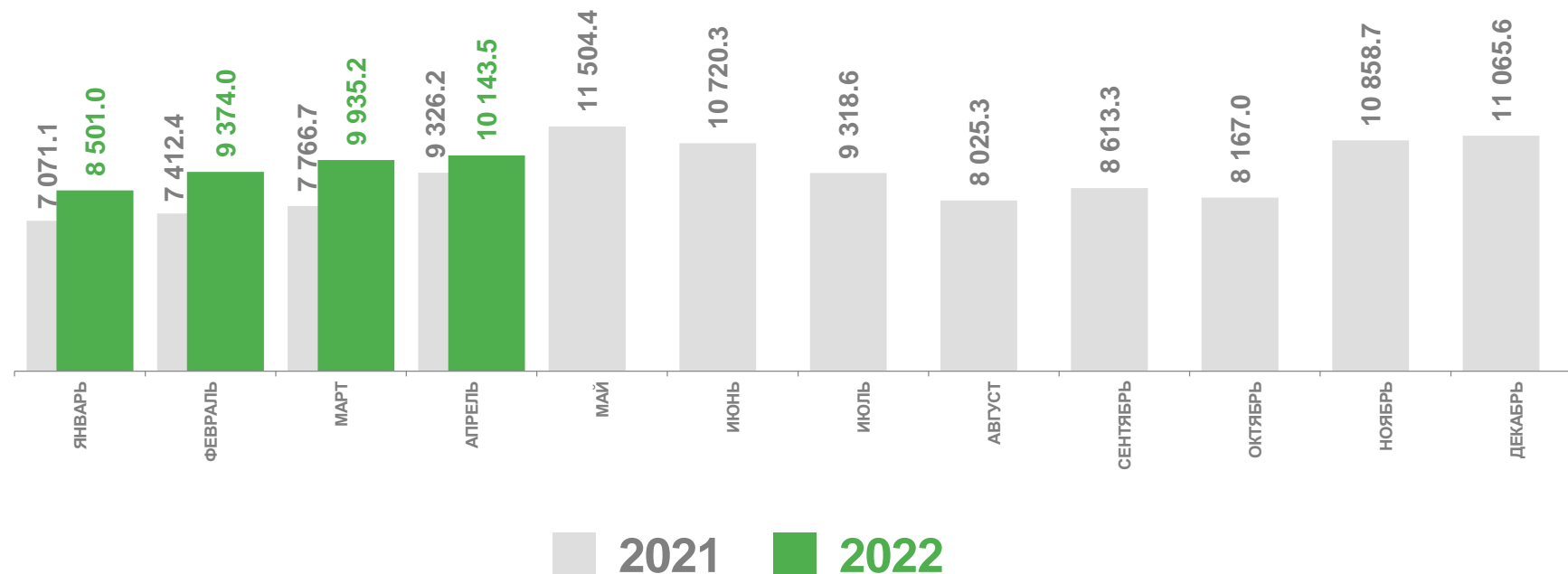
▲ 120,2%
к январю-апрелю 2021 года

ЯНВАРЬ-АПРЕЛЬ 2021 ГОДА

31 576,4
ТЫС. Т-КМ



▼ 97,8%
к январю-апрелю 2020 года



* включает данные автомобильного транспорта всех видов экономической деятельности крупных и средних организаций, средняя численность работников которых превышает 15 человек



ПАССАЖИРООБОРОТ АВТОМОБИЛЬНОГО ТРАНСПОРТА В АСТРАХАНСКОЙ ОБЛАСТИ *

АПРЕЛЬ 2022 ГОДА

73 873,6

тыс. пасс.-км



▼ 30,4%

к апрелю 2021 года

ЯНВАРЬ-АПРЕЛЬ 2022 ГОДА

310 963,8

тыс. пасс.-км



▼ 27,8%

к январю-апрелю 2021 года

ЯНВАРЬ-АПРЕЛЬ 2021 ГОДА

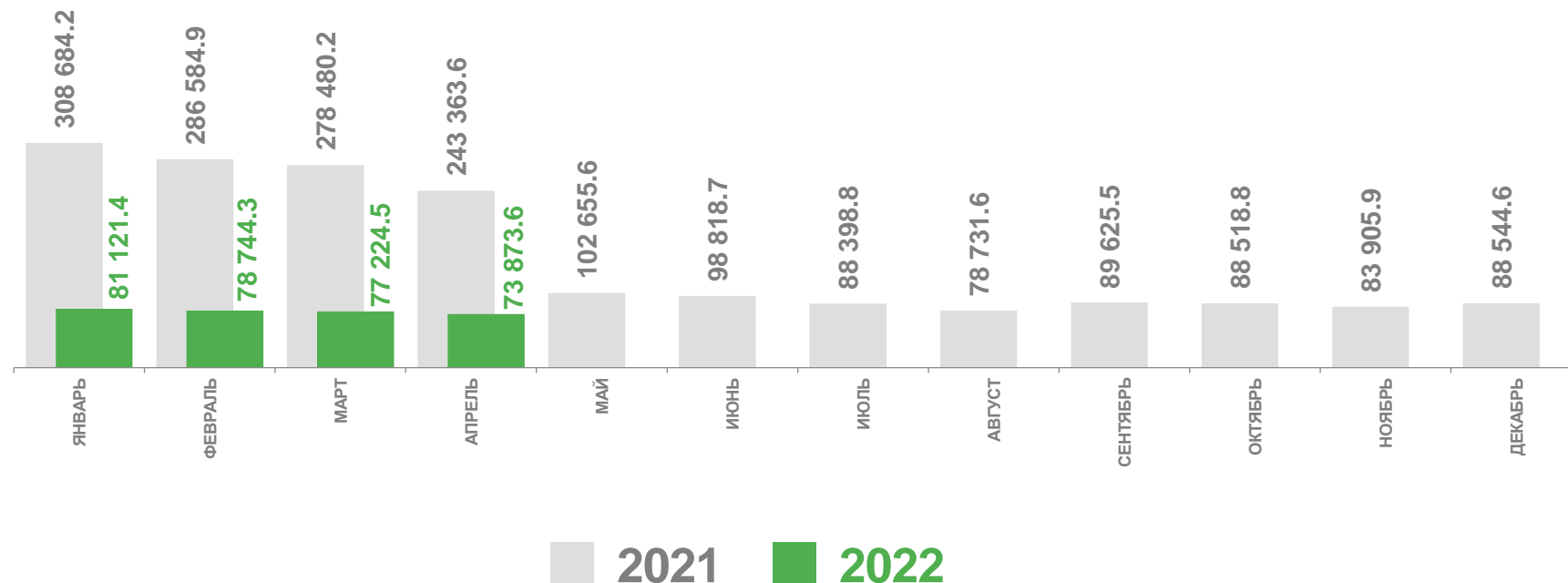
1 117 112,9

тыс. пасс.-км



▼ 93,7%

к январю-апрелю 2020 года



* по юридическим лицам (кроме микропредприятий), осуществляющим регулярные перевозки пассажиров на коммерческой основе



РОЗНИЧНАЯ ТОРГОВЛЯ В АСТРАХАНСКОЙ ОБЛАСТИ

ЯНВАРЬ-АПРЕЛЬ 2022 ГОДА



Оборот розничной торговли,
млн рублей

66 569,8



Оборот розничной торговли,
в % к соответствующему
периоду предыдущего года

97,4 ▼



Оборот розничной торговли,
апрель 2022 года
в % к апрелю 2021 года

92,6 ▼

63 368,3

млн рублей

96,9% ▼

к январю-апрелю 2021 года



Оборот торговых организаций,
индивидуальных предпринимателей вне рынка



3 201,5

млн рублей

108,2% ▲

к январю-апрелю
2021 года



Продажа товаров
на розничных рынках и ярмарках





ОБЪЕМ ПЛАТНЫХ УСЛУГ, ОКАЗАННЫХ НАСЕЛЕНИЮ В АСТРАХАНСКОЙ ОБЛАСТИ

ЯНВАРЬ-АПРЕЛЬ 2022 ГОДА



Объем платных услуг,
оказанных населению,
млн рублей

15 861,7



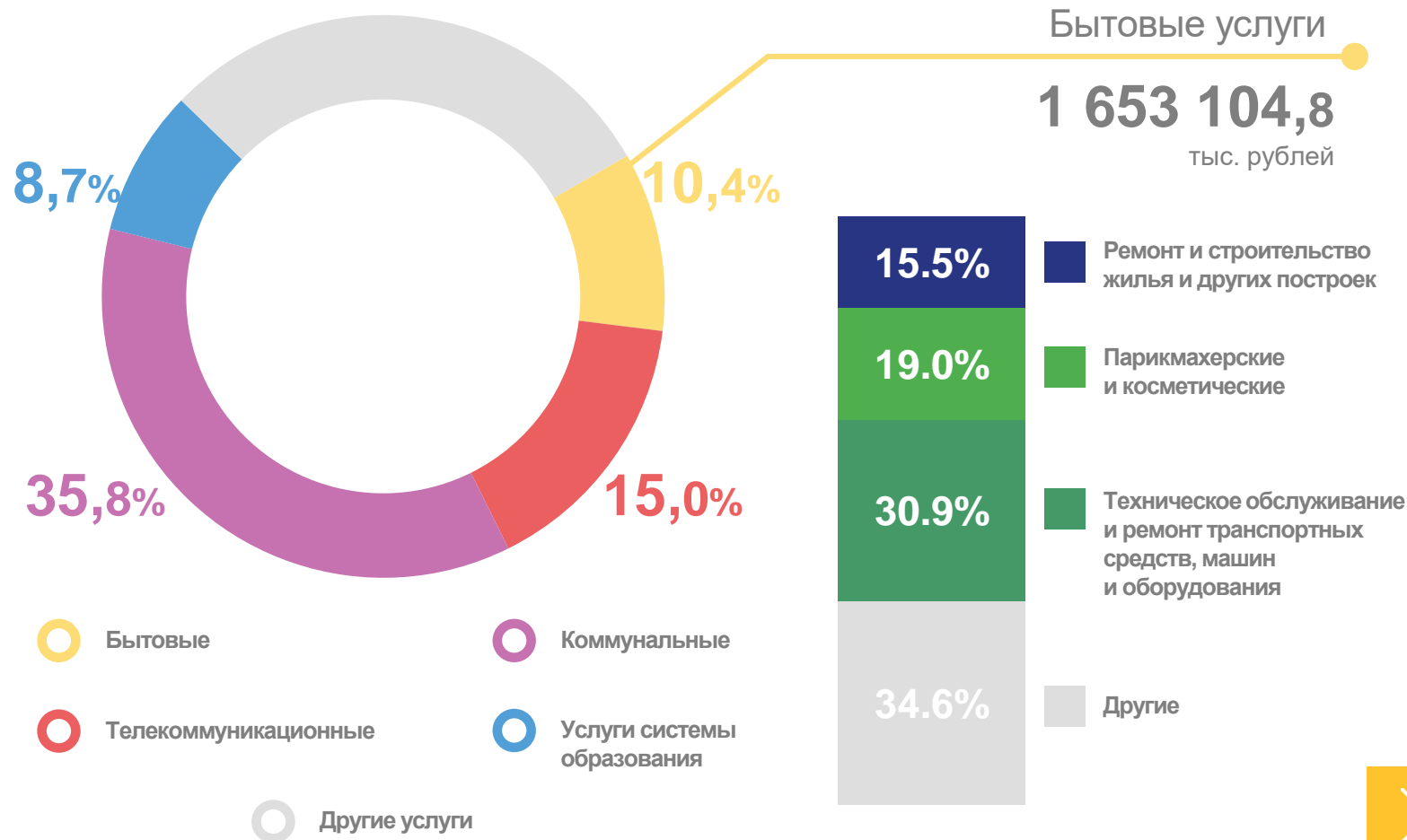
Объем платных услуг,
оказанных населению,
в % к соответствующему
периоду предыдущего года

104,6 ▲



Объем платных услуг,
оказанных населению,
апрель 2022 года
в % к апрелю 2021 года

102,3 ▲





ОПТОВАЯ ТОРГОВЛЯ В АСТРАХАНСКОЙ ОБЛАСТИ

ЯНВАРЬ-АПРЕЛЬ 2022 ГОДА



Оборот оптовой торговли,
млн рублей

33 169,2



Оборот оптовой торговли,
в % к соответствующему
периоду предыдущего года

117,1 ▲



Оборот оптовой торговли,
апрель 2022 года
в % к апрелю 2021 года

104,0 ▲

