



УПРАВЛЕНИЕ ФЕДЕРАЛЬНОЙ СЛУЖБЫ  
ГОСУДАРСТВЕННОЙ СТАТИСТИКИ  
ПО АСТРАХАНСКОЙ ОБЛАСТИ  
И РЕСПУБЛИКЕ КАЛМЫКИЯ

# Социально-экономическое положение Астраханской области



в январе-декабре 2022 года



УПРАВЛЕНИЕ ФЕДЕРАЛЬНОЙ СЛУЖБЫ  
ГОСУДАРСТВЕННОЙ СТАТИСТИКИ  
ПО АСТРАХАНСКОЙ ОБЛАСТИ  
И РЕСПУБЛИКЕ КАЛМЫКИЯ

# Социально- экономическое положение

Астраханской области

в январе-декабре 2022 года

- 01 ОСНОВНЫЕ ЭКОНОМИЧЕСКИЕ  
И СОЦИАЛЬНЫЕ ПОКАЗАТЕЛИ
- 02 ПРОМЫШЛЕННОЕ ПРОИЗВОДСТВО
- 03 СТРОИТЕЛЬСТВО
- 04 СЕЛЬСКОЕ ХОЗЯЙСТВО
- 05 ТРАНСПОРТ
- 06 РЫНКИ ТОВАРОВ И УСЛУГ
- 07 ПРОСРОЧЕННАЯ ЗАДОЛЖЕННОСТЬ  
ПО ЗАРАБОТНОЙ ПЛАТЕ





# ОСНОВНЫЕ ЭКОНОМИЧЕСКИЕ И СОЦИАЛЬНЫЕ ПОКАЗАТЕЛИ АСТРАХАНСКОЙ ОБЛАСТИ

## СОЦИАЛЬНОЕ РАЗВИТИЕ

/ январь-ноябрь 2022 года, человек /



**8 928**

родившиеся



**11 112**

умершие

Естественная убыль населения

**2 184**



**16 609**

прибывшие



**20 099**

выбывшие

Миграционная убыль населения

**3 490**



**5 428**

браки



**5 031**

разводы

## ЭКОНОМИЧЕСКОЕ РАЗВИТИЕ

/ январь-декабрь 2022 года к январю-декабрю 2021 года /



Индекс промышленного производства

**98,5% ▼**



Индекс производства продукции сельского хозяйства

**107,4% ▲**



Ввод в действие жилых домов организациями всех форм собственности и индивидуальными застройщиками

**108,7% ▲**



Объем платных услуг населению

**100,6% ▲**



Оборот розничной торговли

**92,3% ▼**



Оборот общественного питания

**103,9% ▲**





# ИНДЕКС ПРОМЫШЛЕННОГО ПРОИЗВОДСТВА В АСТРАХАНСКОЙ ОБЛАСТИ

ЯНВАРЬ-ДЕКАБРЬ 2022 ГОДА  
В % К ЯНВАРЮ-ДЕКАБРЮ 2021 ГОДА



Промышленное производство

98,5 ▼




Добыча полезных ископаемых

98,4 ▼



Обрабатывающие производства

103,9 ▲



Обеспечение электрической энергией, газом и паром; кондиционирование воздуха

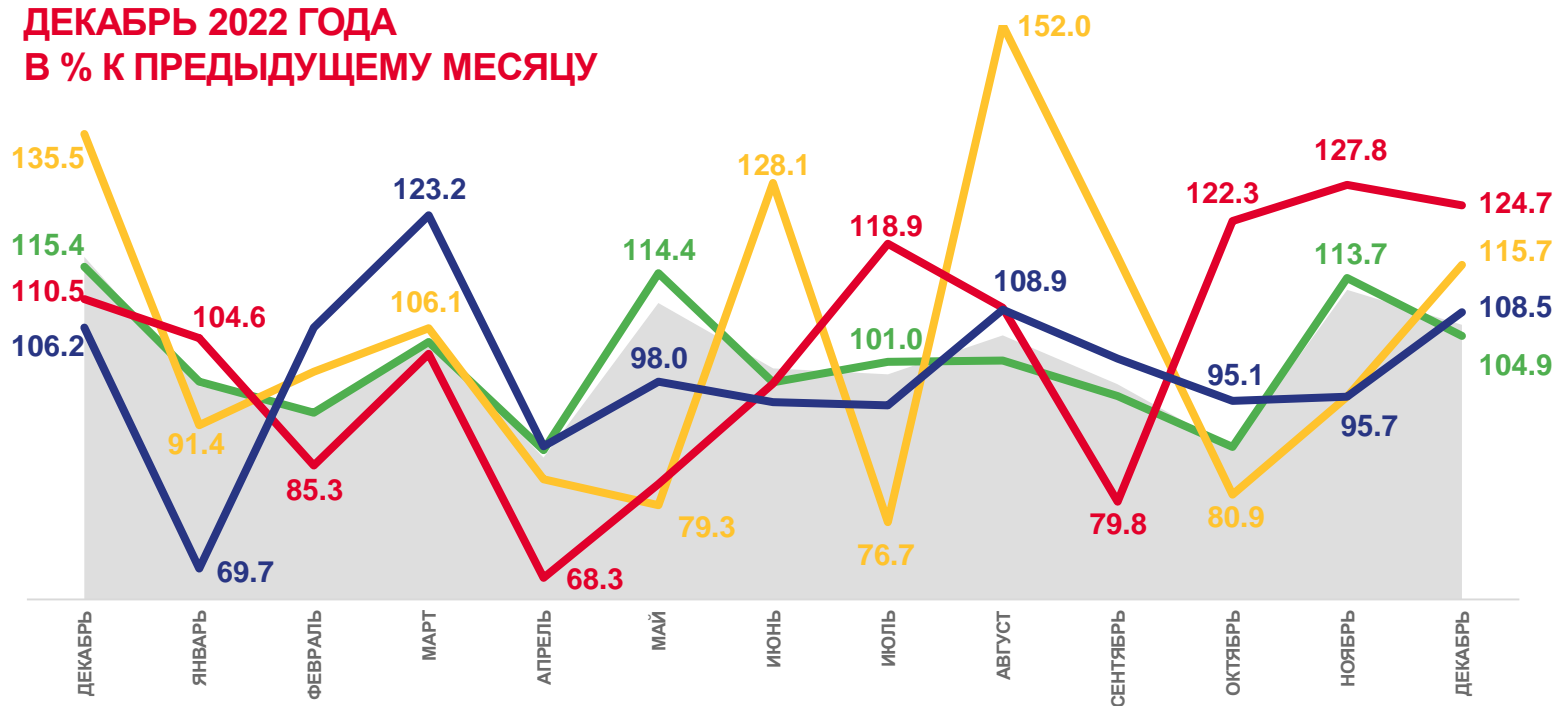
86,7 ▼



Водоснабжение; водоотведение, организация сбора и утилизации отходов, деятельность по ликвидации загрязнений

90,0 ▼

ДЕКАБРЬ 2022 ГОДА  
В % К ПРЕДЫДУЩЕМУ МЕСЯЦУ



2021

2022



Индекс промышленного производства



Обеспечение электрической энергией, газом и паром; кондиционирование воздуха



Обрабатывающие производства



Водоснабжение; водоотведение, организация сбора и утилизации отходов, деятельность по ликвидации загрязнений

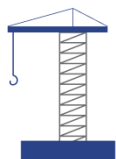


Добыча полезных ископаемых





# ОБЪЕМ РАБОТ, ВЫПОЛНЕННЫХ ПО ВИДУ ДЕЯТЕЛЬНОСТИ «СТРОИТЕЛЬСТВО» В АСТРАХАНСКОЙ ОБЛАСТИ



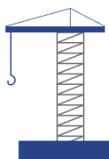
**ДЕКАБРЬ 2022 ГОДА**

**9 804,5**

млн рублей

**▲ 103,1%**

к декабрю 2021 года



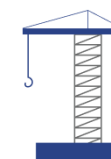
**ЯНВАРЬ-ДЕКАБРЬ 2022 ГОДА**

**39 477,7**

млн рублей

**▼ 60,5%**

к январю-декабрю 2021 года



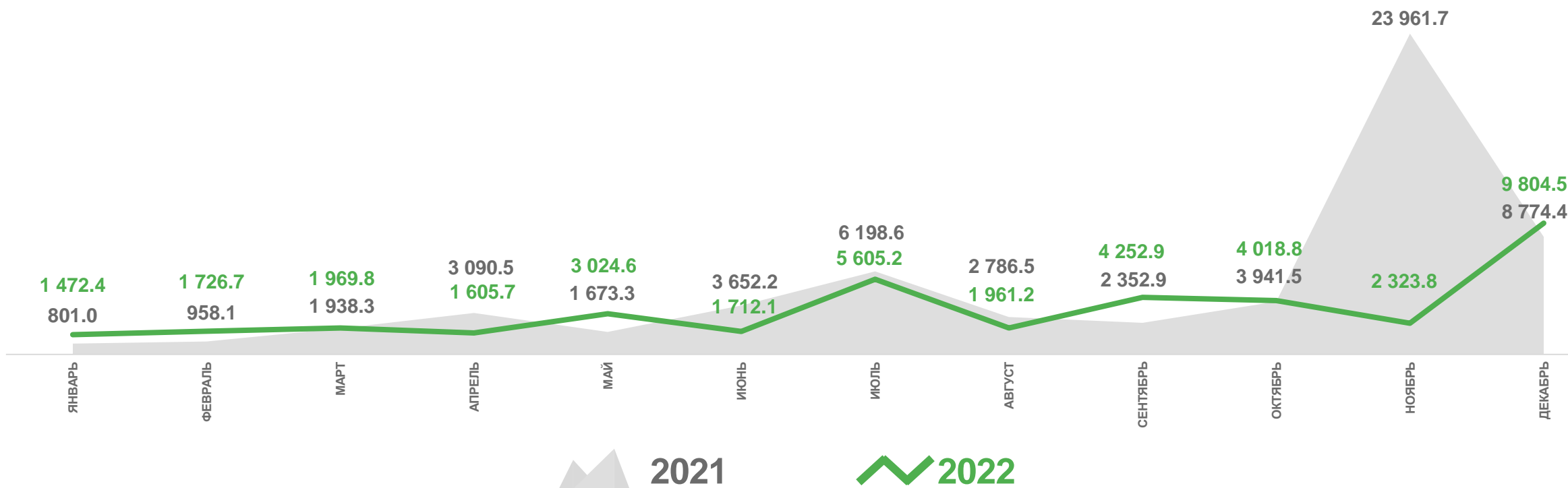
**ЯНВАРЬ-ДЕКАБРЬ 2021 ГОДА**

**60 128,9**

млн рублей

**▲ 134,0%**

к январю-декабрю 2020 года





# ДИНАМИКА ВВОДА В ДЕЙСТВИЕ ЖИЛЫХ ДОМОВ В АСТРАХАНСКОЙ ОБЛАСТИ

**ДЕКАБРЬ 2022 ГОДА**



**39,3**  
тыс. м<sup>2</sup>  
общей площади

**▼ 93,5%**  
к декабрю 2021 года

**ЯНВАРЬ-ДЕКАБРЬ 2022 ГОДА**



**590,8**  
тыс. м<sup>2</sup>  
общей площади

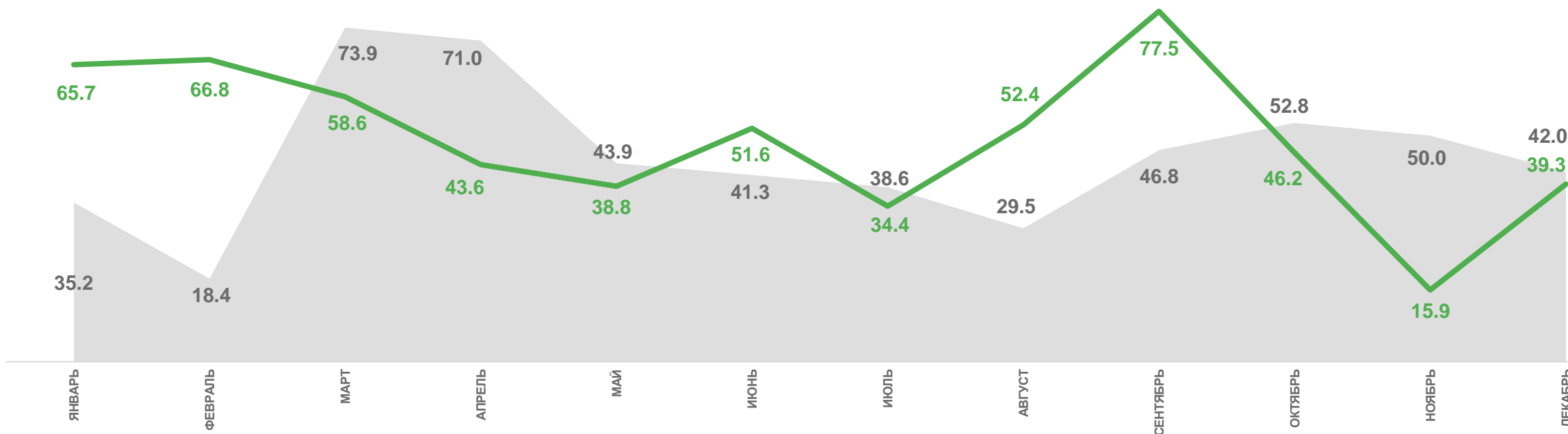
**▲ 108,7%**  
к январю-декабрю  
2021 года

**ЯНВАРЬ-ДЕКАБРЬ 2021 ГОДА**



**543,4**  
тыс. м<sup>2</sup>  
общей площади

**▲ 148,9%**  
к январю-декабрю  
2020 года



2021

2022





# СЕЛЬСКОЕ ХОЗЯЙСТВО В АСТРАХАНСКОЙ ОБЛАСТИ

2022 ГОД

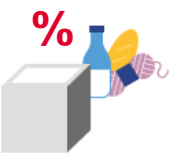
ПОГОЛОВЬЕ СКОТА И ПТИЦЫ В ХОЗЯЙСТВАХ ВСЕХ КАТЕГОРИЙ

/ 2022 год в % к 2021 году /



Объем продукции сельского хозяйства всех сельхозпроизводителей, млн рублей (в фактических ценах)

**64 756,1**



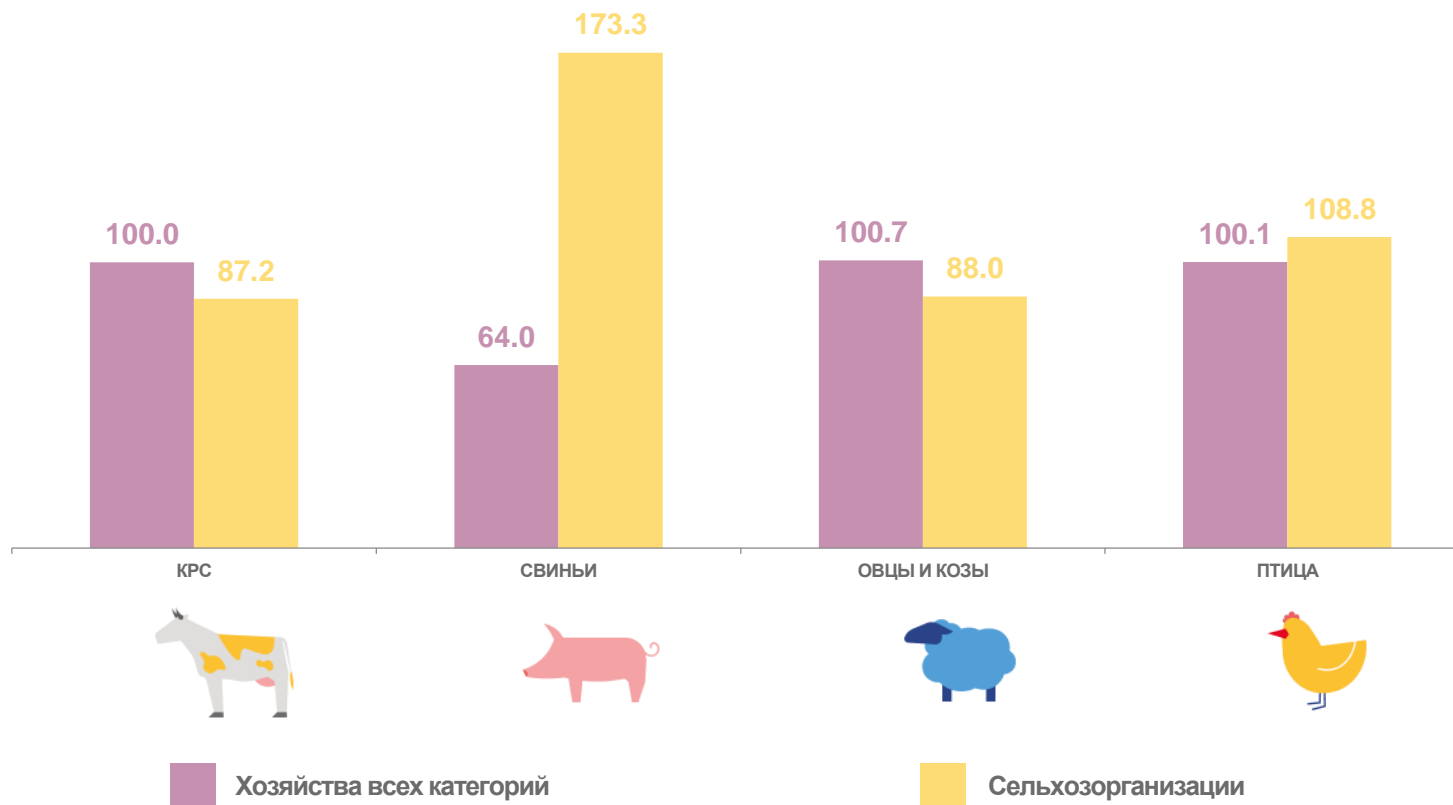
Объем продукции сельского хозяйства всех сельхозпроизводителей, в % 2021 году

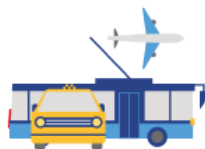
**107,4 ▲**



Объем продукции сельского хозяйства всех сельхозпроизводителей, декабрь 2022 года в % к декабрю 2021 года

**99,5 ▼**





# ГРУЗОБОРОТ АВТОМОБИЛЬНОГО ТРАНСПОРТА В АСТРАХАНСКОЙ ОБЛАСТИ \*

## ДЕКАБРЬ 2022 ГОДА



**8 859,9**

ТЫС. Т-КМ

**▼ 80,1%**

к декабрю 2021 года

## ЯНВАРЬ-ДЕКАБРЬ 2022 ГОДА

**126 768,8**

ТЫС. Т-КМ

**▲ 115,4%**

к январю-декабрю 2021 года



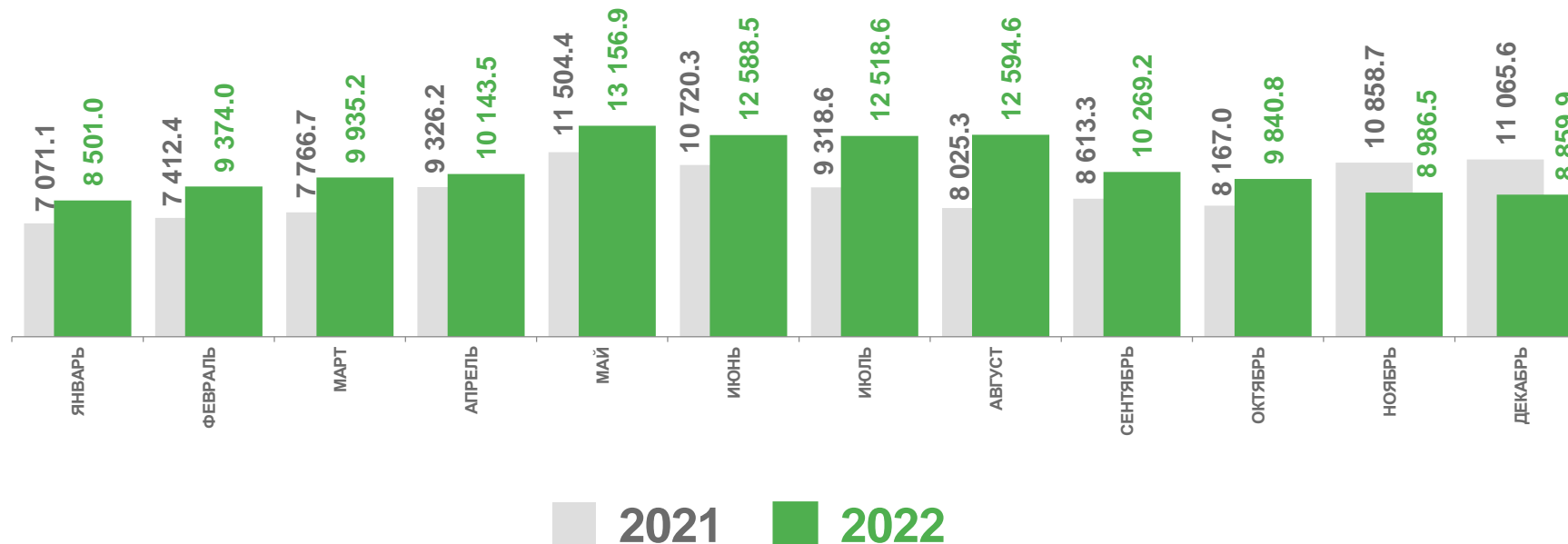
## ЯНВАРЬ-ДЕКАБРЬ 2021 ГОДА

**109 849,7**

ТЫС. Т-КМ

**▼ 90,7%**

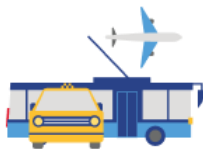
к январю-декабрю 2020 года



\* включает данные автомобильного транспорта всех видов экономической деятельности крупных и средних организаций, средняя численность работников которых превышает 15 человек







# ПАССАЖИРОБОРОТ АВТОМОБИЛЬНОГО ТРАНСПОРТА В АСТРАХАНСКОЙ ОБЛАСТИ \*

## ДЕКАБРЬ 2022 ГОДА

**81 087,1**

тыс. пасс.-км



**▼ 96,6%**

к декабрю 2021 года

## ЯНВАРЬ-ДЕКАБРЬ 2022 ГОДА

**930 577,4**

тыс. пасс.-км



**▼ 50,8%**

к январю-декабрю 2021 года

## ЯНВАРЬ-ДЕКАБРЬ 2021 ГОДА

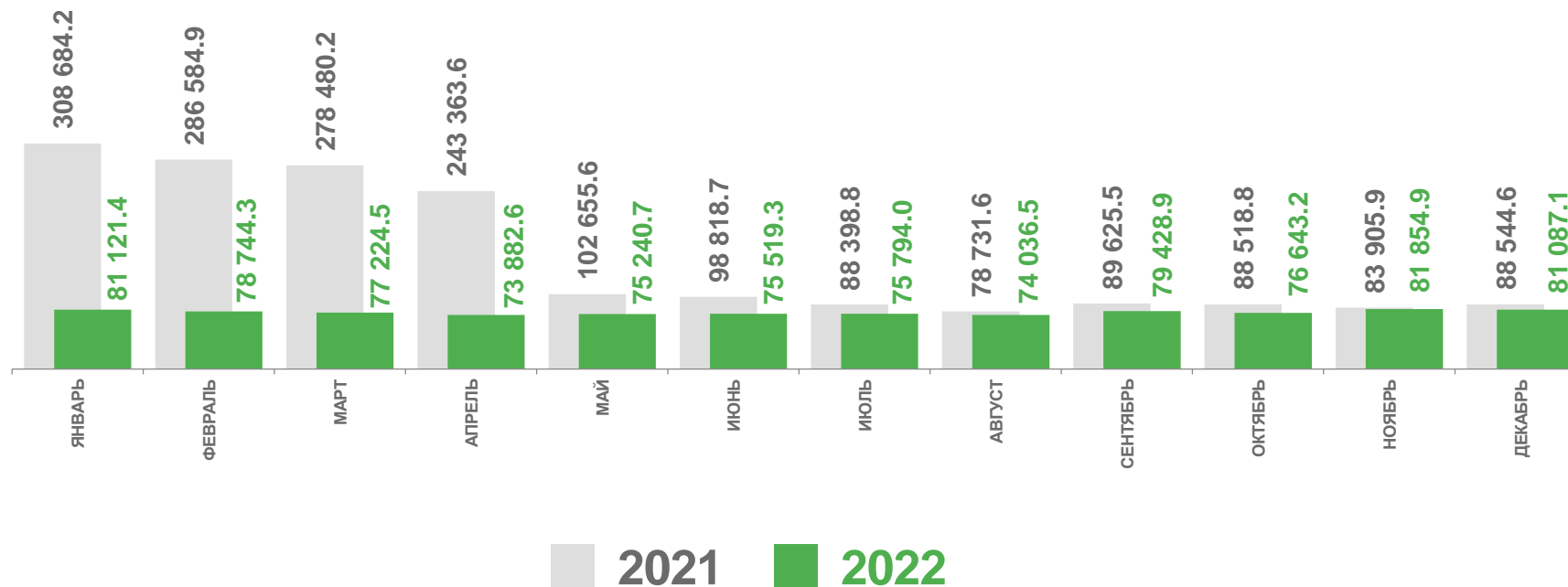
**1 836 312,4**

тыс. пасс.-км



**▼ 58,0%**

к январю-декабрю 2020 года



\* по юридическим лицам (кроме микропредприятий), осуществляющим регулярные перевозки пассажиров на коммерческой основе





# РОЗНИЧНАЯ ТОРГОВЛЯ В АСТРАХАНСКОЙ ОБЛАСТИ

ЯНВАРЬ-ДЕКАБРЬ 2022 ГОДА



Оборот розничной торговли, млн рублей **207 113,6**



Оборот розничной торговли, в % к соответствующему периоду предыдущего года **92,3 ▼**



Оборот розничной торговли, декабрь 2022 года в % к декабрю 2021 года **94,7 ▼**

**200 132,8**  
млн рублей

**93,0% ▼**

к январю-декабрю 2021 года

Оборот торговых организаций, индивидуальных предпринимателей вне рынка



**6 980,8**  
млн рублей

**76,6% ▼**  
к январю-декабрю 2021 года

Продажа товаров на розничных рынках и ярмарках





# ОБЪЕМ ПЛАТНЫХ УСЛУГ, ОКАЗАННЫХ НАСЕЛЕНИЮ В АСТРАХАНСКОЙ ОБЛАСТИ

ЯНВАРЬ-ДЕКАБРЬ 2022 ГОДА



Объем платных услуг, оказанных населению, млн рублей

**47 229,6**



Объем платных услуг, оказанных населению, в % к соответствующему периоду предыдущего года

**100,6 ▲**



Объем платных услуг, оказанных населению, декабрь 2022 года в % к декабрю 2021 года

**100,7 ▲**





# ОПТОВАЯ ТОРГОВЛЯ В АСТРАХАНСКОЙ ОБЛАСТИ

ЯНВАРЬ-ДЕКАБРЬ 2022 ГОДА



Оборот оптовой торговли, млн рублей

105 414,8



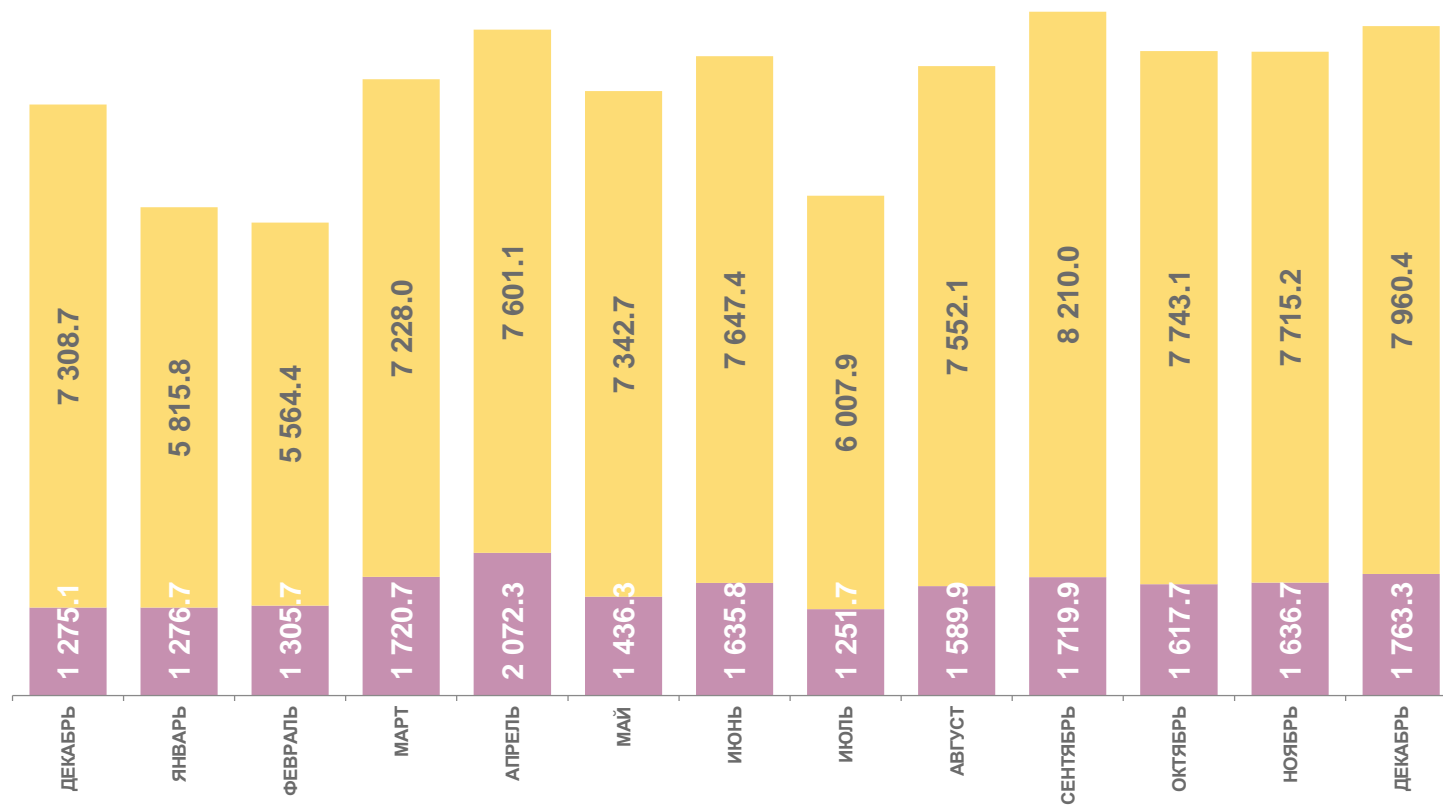
Оборот оптовой торговли, в % к соответствующему периоду предыдущего года

110,7 ▲



Оборот оптовой торговли, декабрь 2022 года в % к декабрю 2021 года

113,1 ▲



2021

2022

Оборот оптовой торговли организаций других видов деятельности

Оборот оптовой торговли организаций оптовой торговли





# ПРОСРОЧЕННАЯ ЗАДОЛЖЕННОСТЬ ПО ЗАРАБОТНОЙ ПЛАТЕ В АСТРАХАНСКОЙ ОБЛАСТИ



На 1 января 2023 года,  
тыс. рублей

**4 703,0**



в % к 1 декабря 2022 года

**79,5** ▼



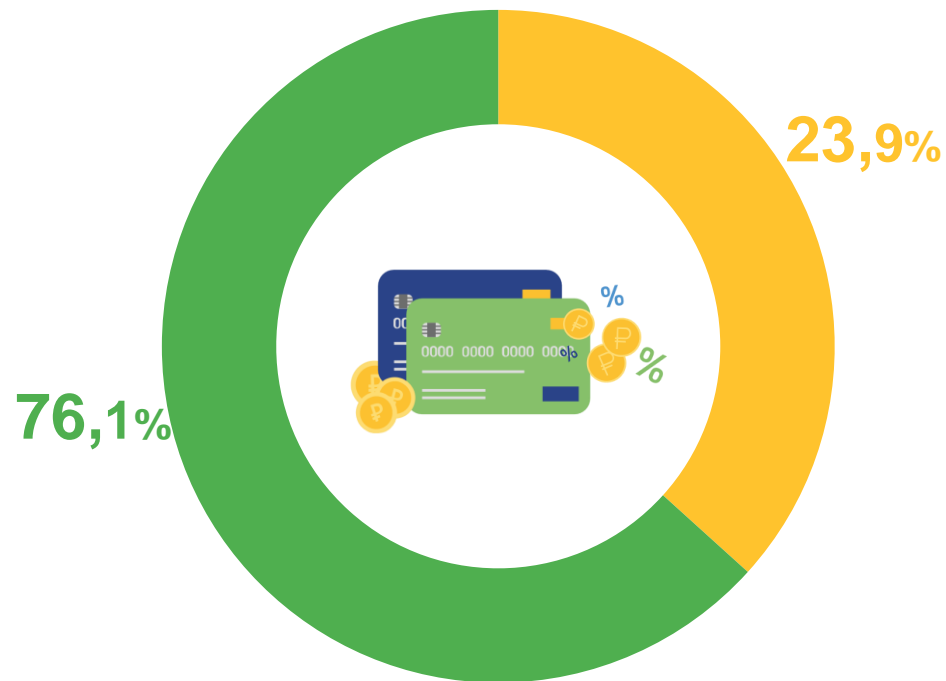
в % к 1 января 2022 года

**В 2,1р.** ▲



Численность работников,  
перед которыми отмечалось  
наличие просроченной задолженности  
по заработной плате  
на 1 января 2023 года, человек

**118**



- Долги, образовавшиеся в 2021 году
- Долги, образовавшиеся в 2022 году

