



УПРАВЛЕНИЕ ФЕДЕРАЛЬНОЙ СЛУЖБЫ
ГОСУДАРСТВЕННОЙ СТАТИСТИКИ
ПО АСТРАХАНСКОЙ ОБЛАСТИ
И РЕСПУБЛИКЕ КАЛМЫКИЯ

Социально-экономическое положение Астраханской области



январь-июль 2022 года



УПРАВЛЕНИЕ ФЕДЕРАЛЬНОЙ СЛУЖБЫ
ГОСУДАРСТВЕННОЙ СТАТИСТИКИ
ПО АСТРАХАНСКОЙ ОБЛАСТИ
И РЕСПУБЛИКЕ КАЛМЫКИЯ

Социально- экономическое положение

Астраханской области

в январе-июле 2022 года

- 01 ОСНОВНЫЕ ЭКОНОМИЧЕСКИЕ
И СОЦИАЛЬНЫЕ ПОКАЗАТЕЛИ
- 02 ПРОМЫШЛЕННОЕ ПРОИЗВОДСТВО
- 03 СТРОИТЕЛЬСТВО
- 04 СЕЛЬСКОЕ ХОЗЯЙСТВО
- 05 ТРАНСПОРТ
- 06 РЫНКИ ТОВАРОВ И УСЛУГ





ОСНОВНЫЕ ЭКОНОМИЧЕСКИЕ И СОЦИАЛЬНЫЕ ПОКАЗАТЕЛИ АСТРАХАНСКОЙ ОБЛАСТИ

СОЦИАЛЬНОЕ РАЗВИТИЕ

/ январь-июнь 2022 года, человек /



4 538

родившиеся



6 452

умершие

Естественная убыль
населения

1 914



8 135

прибывшие



10 087

выбывшие

Миграционная убыль
населения

1 952



2 075

браки



2 322

разводы

ЭКОНОМИЧЕСКОЕ РАЗВИТИЕ

/ январь-июль 2022 года к январю-июлю 2021 года /



Индекс промышленного
производства

95,8% ▼



Индекс производства
продукции сельского хозяйства

104,6% ▲



Ввод в действие жилых домов
организациями всех форм собственности
и индивидуальными застройщиками

111,5% ▲



Объем платных услуг населению

100,5% ▲



Оборот розничной торговли

94,3% ▼



Оборот общественного питания

99,1% ▼

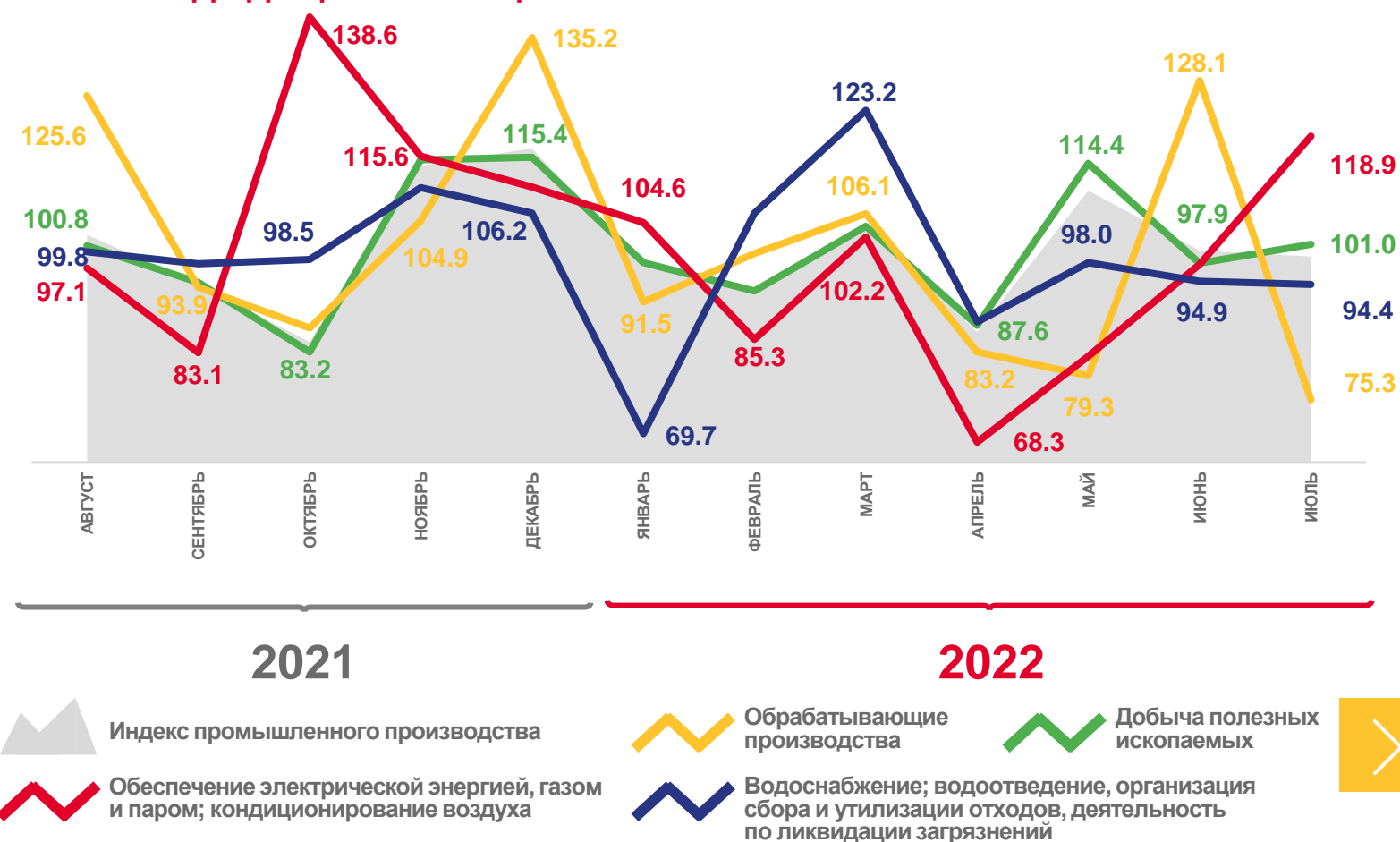


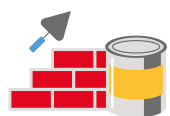
ИНДЕКС ПРОМЫШЛЕННОГО ПРОИЗВОДСТВА В АСТРАХАНСКОЙ ОБЛАСТИ

ЯНВАРЬ-ИЮЛЬ 2022 ГОДА
В % К ЯНВАРЮ-ИЮЛЮ 2021 ГОДА

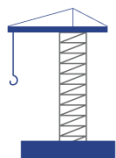


ИЮЛЬ 2022 ГОДА
В % К ПРЕДЫДУЩЕМУ МЕСЯЦУ





ОБЪЕМ РАБОТ, ВЫПОЛНЕННЫХ ПО ВИДУ ДЕЯТЕЛЬНОСТИ «СТРОИТЕЛЬСТВО» В АСТРАХАНСКОЙ ОБЛАСТИ



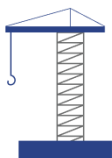
ИЮЛЬ 2022 ГОДА

5 142,6

млн рублей

▼ 68,9%

к июлю 2021 года



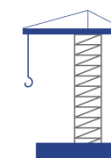
ЯНВАРЬ-ИЮЛЬ 2022 ГОДА

15 703,9

млн рублей

▼ 70,7%

к январю-июлю
2021 года



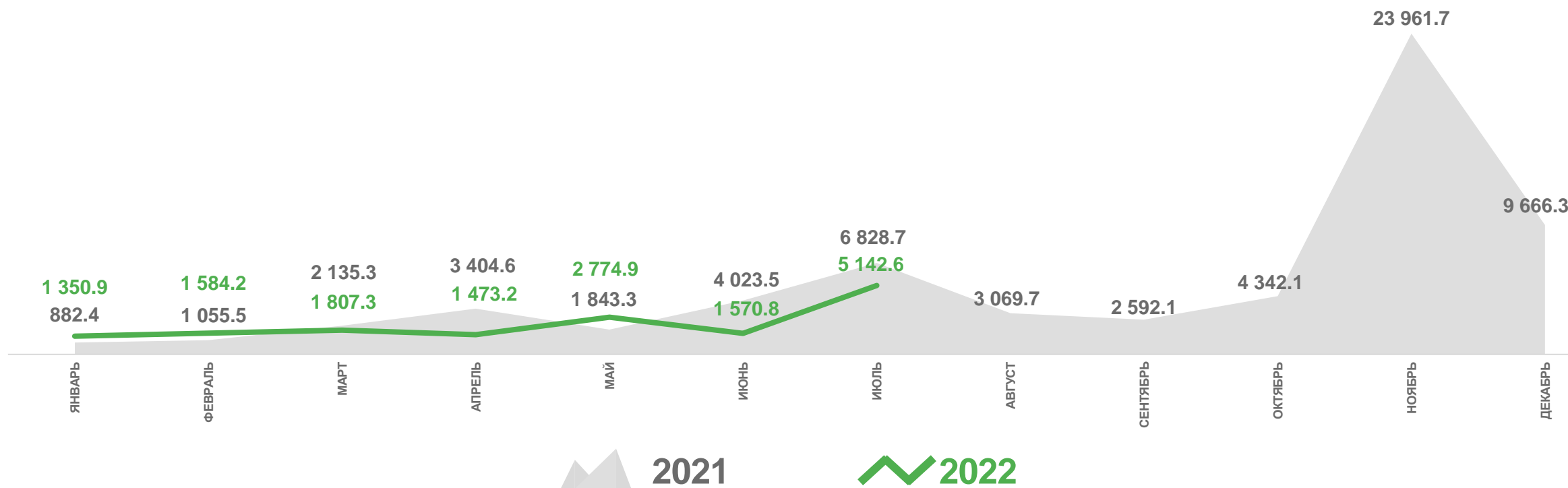
ЯНВАРЬ-ИЮЛЬ 2021 ГОДА

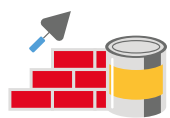
20 173,3

млн рублей

▼ 91,8%

к январю-июлю
2020 года





ДИНАМИКА ВВОДА В ДЕЙСТВИЕ ЖИЛЫХ ДОМОВ В АСТРАХАНСКОЙ ОБЛАСТИ

ИЮЛЬ 2022 ГОДА



34,4

тыс. м²
общей площади

▼ 89,0%

к июлю 2021 года

ЯНВАРЬ-ИЮЛЬ 2022 ГОДА



359,5

млн рублей

▲ 111,5%

к январю-июлю
2021 года

ЯНВАРЬ-ИЮЛЬ 2021 ГОДА

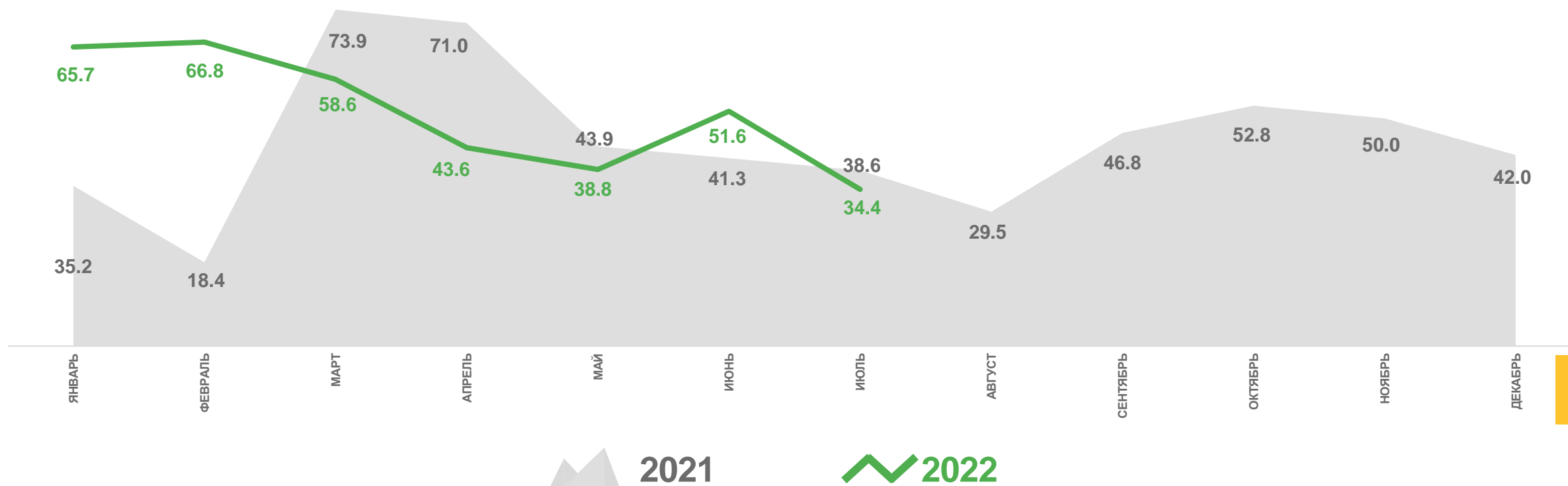


322,3

млн рублей

▲ 184,3

к январю-июлю
2020 года





СЕЛЬСКОЕ ХОЗЯЙСТВО В АСТРАХАНСКОЙ ОБЛАСТИ

ЯНВАРЬ-ИЮЛЬ 2022 ГОДА



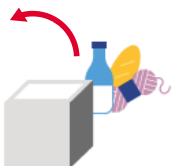
Объем продукции
сельского хозяйства всех
сельхозпроизводителей,
млн рублей
(в фактических ценах)

17 763,1



Объем продукции
сельского хозяйства всех
сельхозпроизводителей,
в % к соответствующему
периоду предыдущего года

104,6 ▲

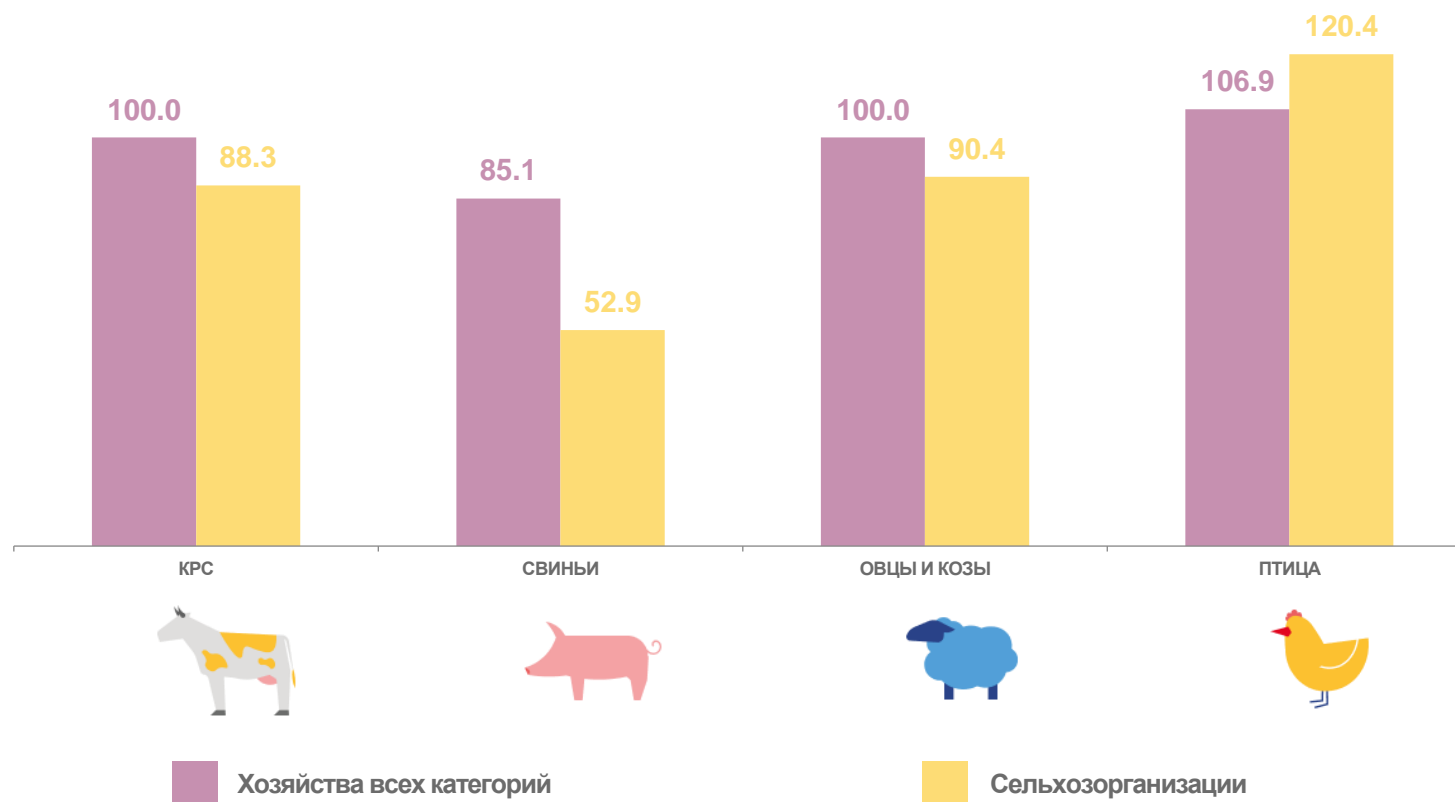


Объем продукции
сельского хозяйства всех
сельхозпроизводителей,
июль 2022 года
в % к июлю 2021 года

105,9 ▲

ПОГОЛОВЬЕ СКОТА И ПТИЦЫ В ХОЗЯЙСТВАХ ВСЕХ КАТЕГОРИЙ

/ июль 2022 года в % к аналогичному периоду предыдущего года /





ГРУЗОБОРОТ АВТОМОБИЛЬНОГО ТРАНСПОРТА В АСТРАХАНСКОЙ ОБЛАСТИ *

ИЮЛЬ 2022 ГОДА

12 518,6
ТЫС. Т-КМ



▲ 134,3%
к июлю 2021 года

ЯНВАРЬ-ИЮЛЬ 2022 ГОДА

76 217,7
ТЫС. Т-КМ



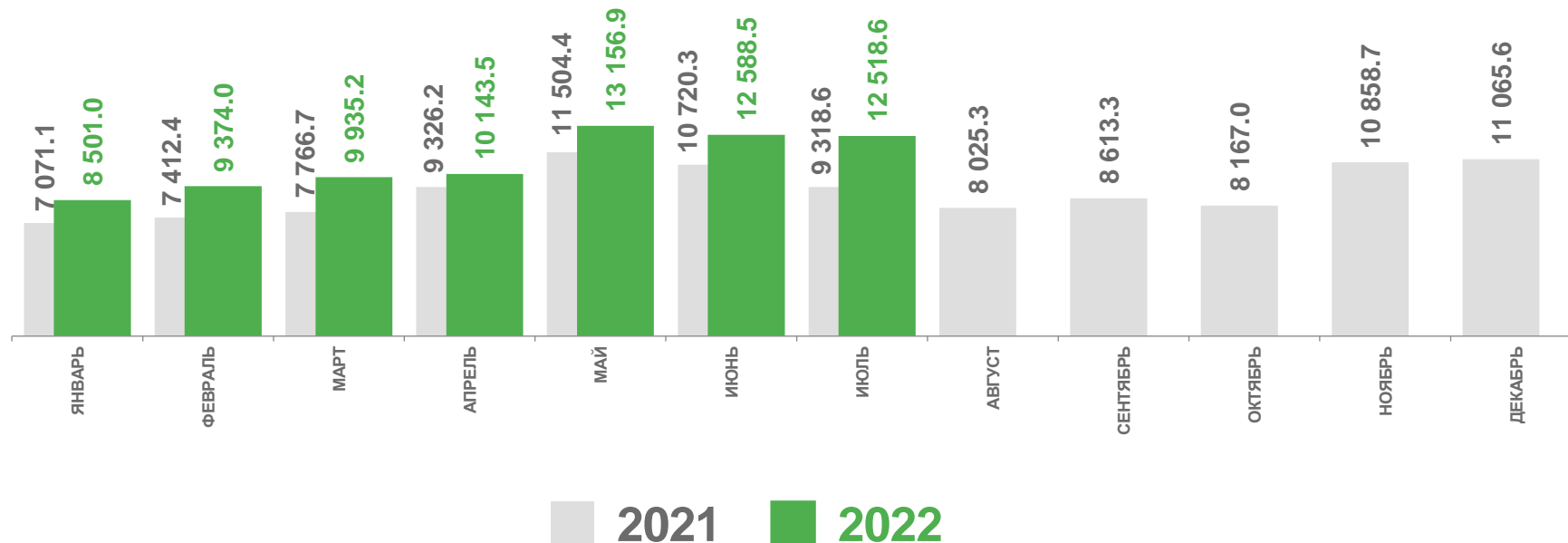
▲ 120,8%
к январю-июлю 2021 года

ЯНВАРЬ-ИЮЛЬ 2021 ГОДА

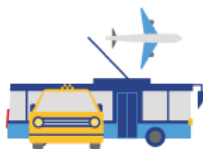
63 119,7
ТЫС. Т-КМ



▼ 88,6%
к январю-июлю 2020 года



* включает данные автомобильного транспорта всех видов экономической деятельности крупных и средних организаций, средняя численность работников которых превышает 15 человек



ПАССАЖИРООБОРОТ АВТОМОБИЛЬНОГО ТРАНСПОРТА В АСТРАХАНСКОЙ ОБЛАСТИ *

ИЮЛЬ 2022 ГОДА

75 794,0

тыс. пасс.-км



▼ 85,7%

к июлю 2021 года

ЯНВАРЬ-ИЮЛЬ 2022 ГОДА

537 526,8

тыс. пасс.-км



▼ 38,2%

к январю-июлю 2021 года

ЯНВАРЬ-ИЮЛЬ 2021 ГОДА

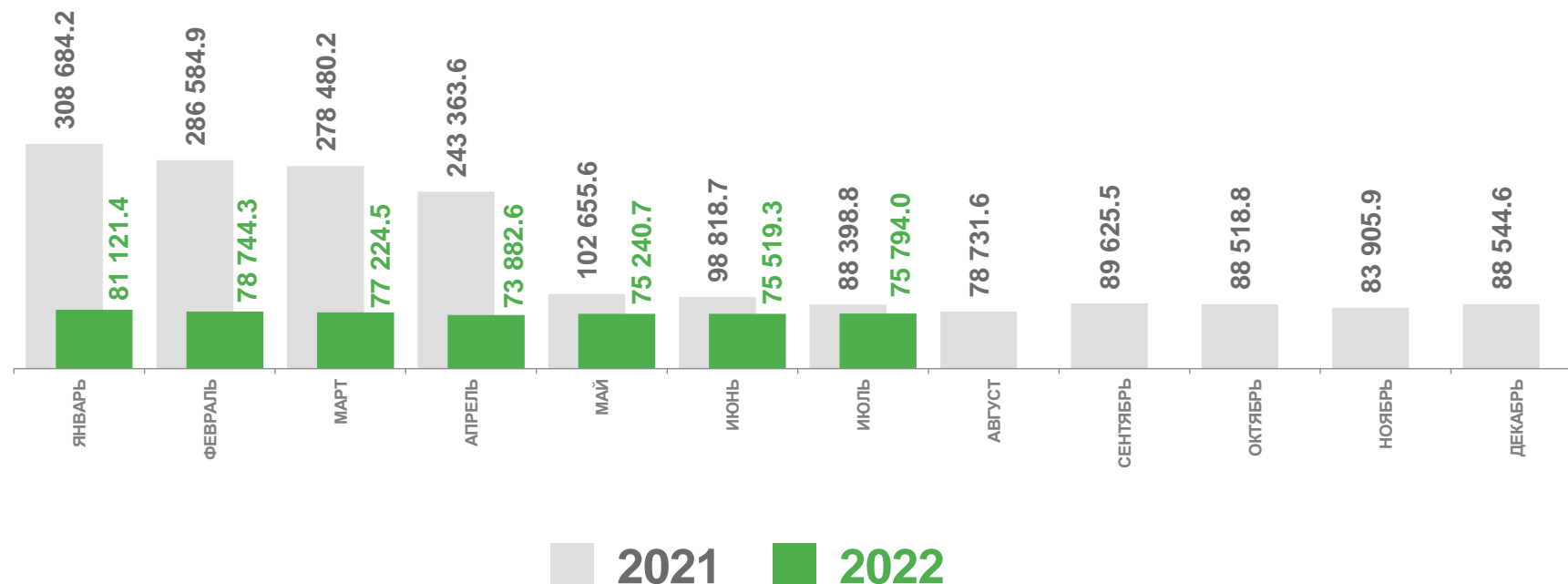
1 406 986,0

тыс. пасс.-км



▼ 81,6%

к январю-июлю 2020 года



* по юридическим лицам (кроме микропредприятий), осуществляющим регулярные перевозки пассажиров на коммерческой основе



РОЗНИЧНАЯ ТОРГОВЛЯ В АСТРАХАНСКОЙ ОБЛАСТИ

ЯНВАРЬ-ИЮЛЬ 2022 ГОДА



Оборот розничной торговли,
млн рублей

118 167,5



Оборот розничной торговли,
в % к соответствующему
периоду предыдущего года

94,3 ▼



Оборот розничной торговли,
июль 2022 года
в % к июлю 2021 года

91,3 ▼

114 646,8
млн рублей

95,7% ▼

к январю-июлю 2021 года



Оборот торговых организаций,
индивидуальных предпринимателей вне рынка



3 520,7
млн рублей

63,9% ▼
к январю-июлю
2021 года



Продажа товаров
на розничных рынках и ярмарках





ОБЪЕМ ПЛАТНЫХ УСЛУГ, ОКАЗАННЫХ НАСЕЛЕНИЮ В АСТРАХАНСКОЙ ОБЛАСТИ

ЯНВАРЬ-ИЮЛЬ 2022 ГОДА



Объем платных услуг,
оказанных населению,
млн рублей

26 874,2



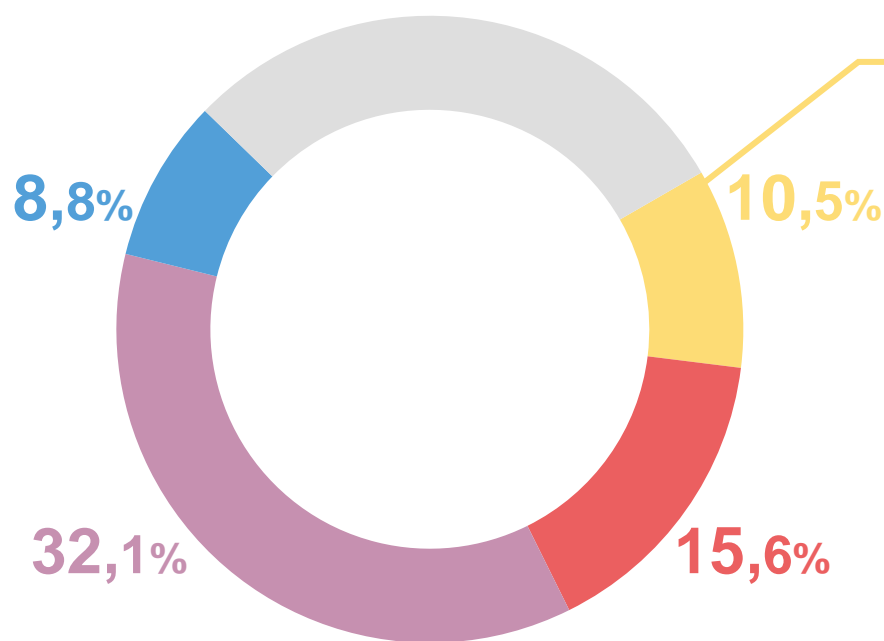
Объем платных услуг,
оказанных населению,
в % к соответствующему
периоду предыдущего года

100,5 ▲



Объем платных услуг,
оказанных населению,
июль 2022 года
в % к июлю 2021 года

101,3 ▲



Бытовые

Коммунальные

Телекоммуникационные

Услуги системы образования

Другие услуги

Бытовые услуги

2 833 075,6

тыс. рублей

16.7%

Ремонт и строительство
жилья и других построек

20.3%

Парикмахерские
и косметические

27.5%

Техническое обслуживание
и ремонт транспортных
средств, машин
и оборудования

35.5%

Другие





ОПТОВАЯ ТОРГОВЛЯ В АСТРАХАНСКОЙ ОБЛАСТИ

ЯНВАРЬ-ИЮЛЬ 2022 ГОДА



Оборот оптовой торговли,
млн рублей

57 270,3



Оборот оптовой торговли,
в % к соответствующему
периоду предыдущего года

109,6 ▲



Оборот оптовой торговли,
июль 2022 года
в % к июлю 2021 года

95,6 ▼

