



УПРАВЛЕНИЕ ФЕДЕРАЛЬНОЙ СЛУЖБЫ
ГОСУДАРСТВЕННОЙ СТАТИСТИКИ
ПО АСТРАХАНСКОЙ ОБЛАСТИ
И РЕСПУБЛИКЕ КАЛМЫКИЯ

Социально-экономическое положение Астраханской области



январь-июнь 2022 года



УПРАВЛЕНИЕ ФЕДЕРАЛЬНОЙ СЛУЖБЫ
ГОСУДАРСТВЕННОЙ СТАТИСТИКИ
ПО АСТРАХАНСКОЙ ОБЛАСТИ
И РЕСПУБЛИКЕ КАЛМЫКИЯ

Социально- экономическое положение

Астраханской области

в январе-июне 2022 года

- 01 ОСНОВНЫЕ ЭКОНОМИЧЕСКИЕ
И СОЦИАЛЬНЫЕ ПОКАЗАТЕЛИ
- 02 ПРОМЫШЛЕННОЕ ПРОИЗВОДСТВО
- 03 СТРОИТЕЛЬСТВО
- 04 СЕЛЬСКОЕ ХОЗЯЙСТВО
- 05 ТРАНСПОРТ
- 06 РЫНКИ ТОВАРОВ И УСЛУГ





ОСНОВНЫЕ ЭКОНОМИЧЕСКИЕ И СОЦИАЛЬНЫЕ ПОКАЗАТЕЛИ АСТРАХАНСКОЙ ОБЛАСТИ

СОЦИАЛЬНОЕ РАЗВИТИЕ

/ январь-май 2022 года, человек /



3 764

родившиеся



5 479

умершие

Естественная убыль населения

1 715



6 467

прибывшие



8 218

выбывшие

Миграционная убыль населения

1 751



1 653

браки



1 901

разводы

ЭКОНОМИЧЕСКОЕ РАЗВИТИЕ

/ январь-июнь 2022 года к январю-июню 2021 года /



Индекс промышленного производства

96,1% ▼



Индекс производства продукции сельского хозяйства

104,4% ▲



Ввод в действие жилых домов организациями всех форм собственности и индивидуальными застройщиками

114,6% ▲



Объем платных услуг населению

100,1% ▲



Оборот розничной торговли

94,9% ▼



Оборот общественного питания

98,0% ▼





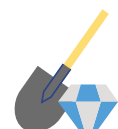
ИНДЕКС ПРОМЫШЛЕННОГО ПРОИЗВОДСТВА В АСТРАХАНСКОЙ ОБЛАСТИ

**ЯНВАРЬ-ИЮНЬ 2022 ГОДА
В % К ЯНВАРЮ-ИЮНЮ 2021 ГОДА**



Промышленное производство

96,1 ▼




Добыча полезных ископаемых

96,0 ▼



Обрабатывающие производства

101,1 ▲



Обеспечение электрической энергией, газом и паром; кондиционирование воздуха

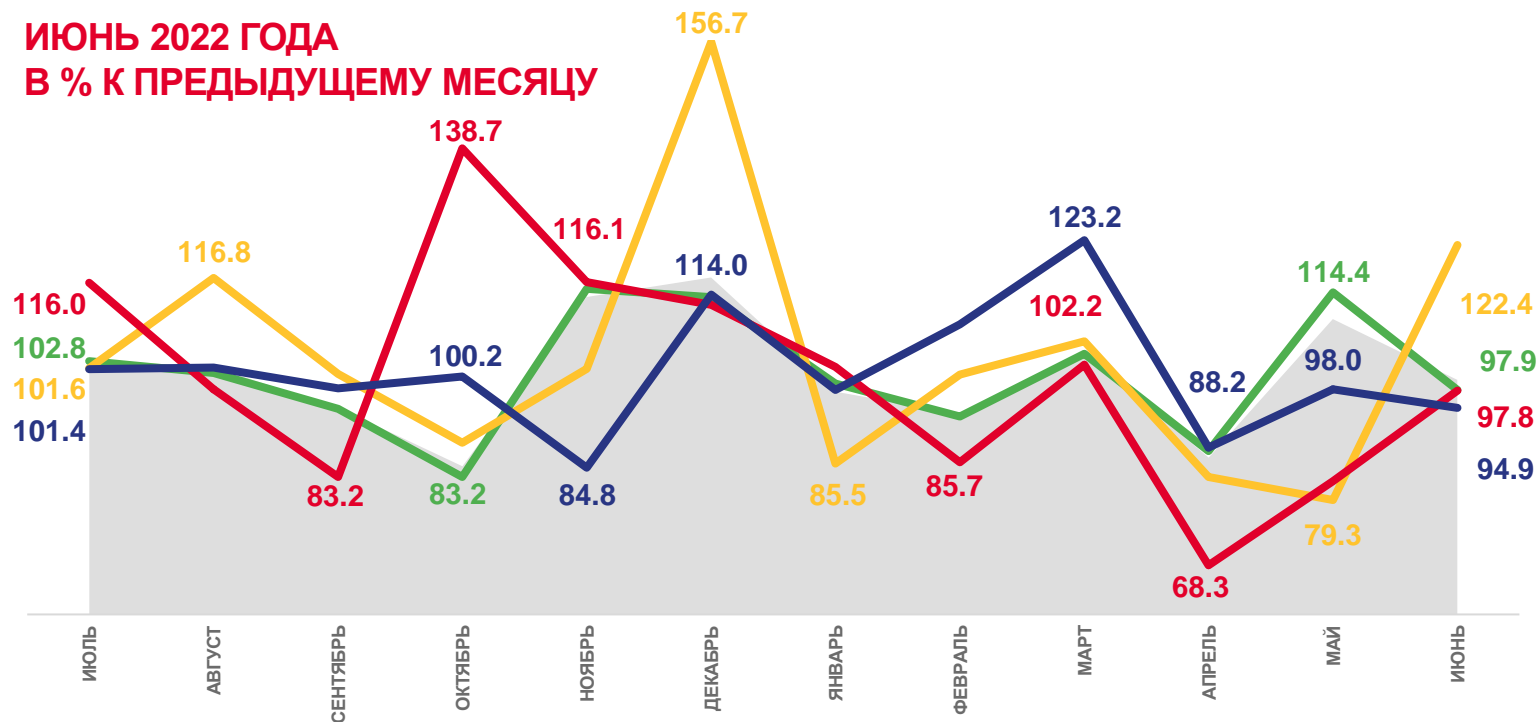
83,3 ▼



Водоснабжение; водоотведение, организация сбора и утилизации отходов, деятельность по ликвидации загрязнений

121,1 ▲

**ИЮНЬ 2022 ГОДА
В % К ПРЕДЫДУЩЕМУ МЕСЯЦУ**



2021

2022



Индекс промышленного производства



Обеспечение электрической энергией, газом и паром; кондиционирование воздуха



Обрабатывающие производства

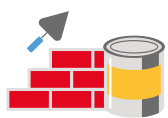


Водоснабжение; водоотведение, организация сбора и утилизации отходов, деятельность по ликвидации загрязнений

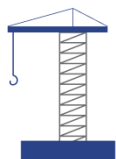


Добыча полезных ископаемых





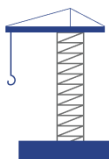
ОБЪЕМ РАБОТ, ВЫПОЛНЕННЫХ ПО ВИДУ ДЕЯТЕЛЬНОСТИ «СТРОИТЕЛЬСТВО» В АСТРАХАНСКОЙ ОБЛАСТИ



ИЮНЬ 2022 ГОДА

1 570,8
млн рублей

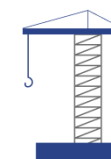
▼ 35,3%
к июню 2021 года



ЯНВАРЬ-ИЮНЬ 2022 ГОДА

10 561,3
млн рублей

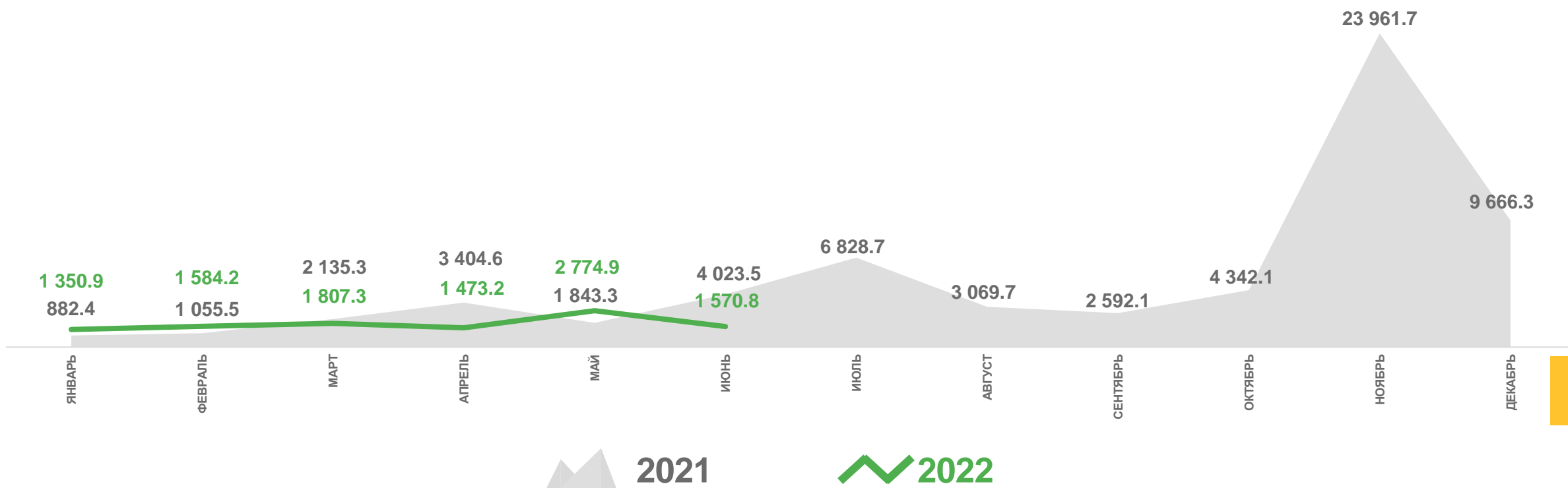
▼ 71,4%
к январю-июню
2021 года

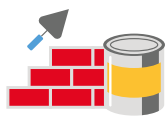


ЯНВАРЬ-ИЮНЬ 2021 ГОДА

13 344,6
млн рублей

▼ 72,6%
к январю-июню
2020 года





ДИНАМИКА ВВОДА В ДЕЙСТВИЕ ЖИЛЫХ ДОМОВ В АСТРАХАНСКОЙ ОБЛАСТИ

ИЮНЬ 2022 ГОДА



51,6

тыс. м²
общей площади

▲ 124,8%

к июню 2021 года

ЯНВАРЬ-ИЮНЬ 2022 ГОДА



325,1

млн рублей

▲ 114,6%

к январю-июню
2021 года

ЯНВАРЬ-ИЮНЬ 2021 ГОДА

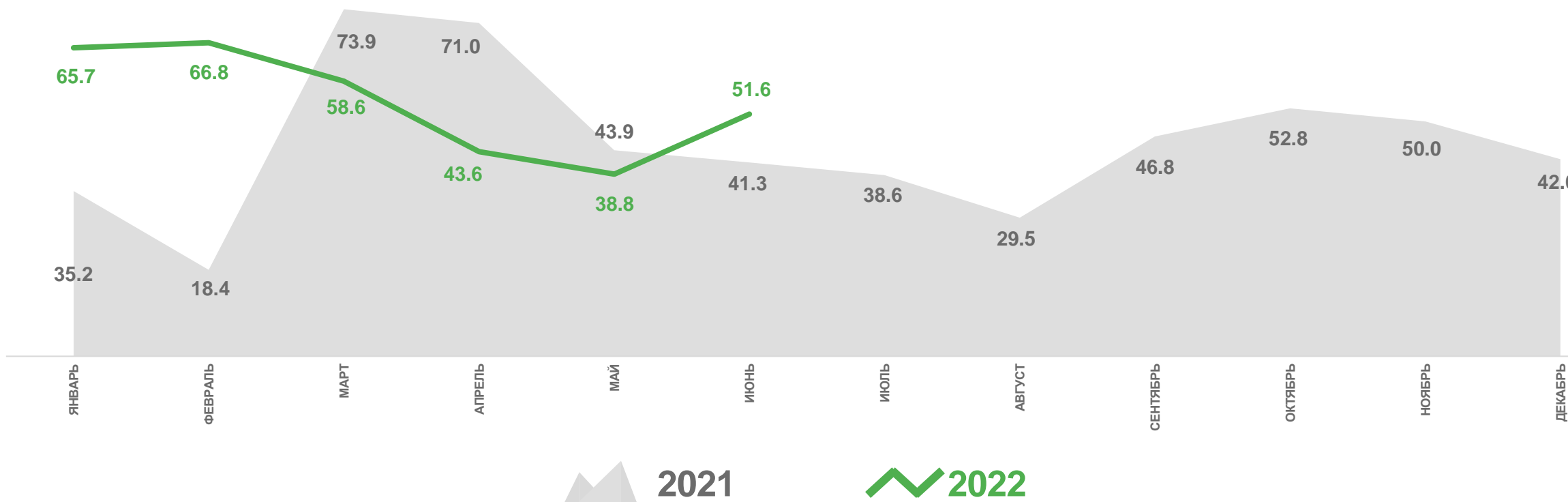


283,7

млн рублей

▲ В 2,1р.

к январю-июню
2020 года





СЕЛЬСКОЕ ХОЗЯЙСТВО В АСТРАХАНСКОЙ ОБЛАСТИ

ЯНВАРЬ-ИЮНЬ 2022 ГОДА

ПОГОЛОВЬЕ СКОТА И ПТИЦЫ В ХОЗЯЙСТВАХ ВСЕХ КАТЕГОРИЙ

/ июнь 2022 года в % к аналогичному периоду предыдущего года /



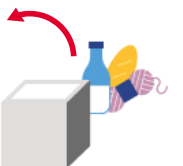
Объем продукции сельского хозяйства всех сельхозпроизводителей, млн рублей (в фактических ценах)

13 068,0



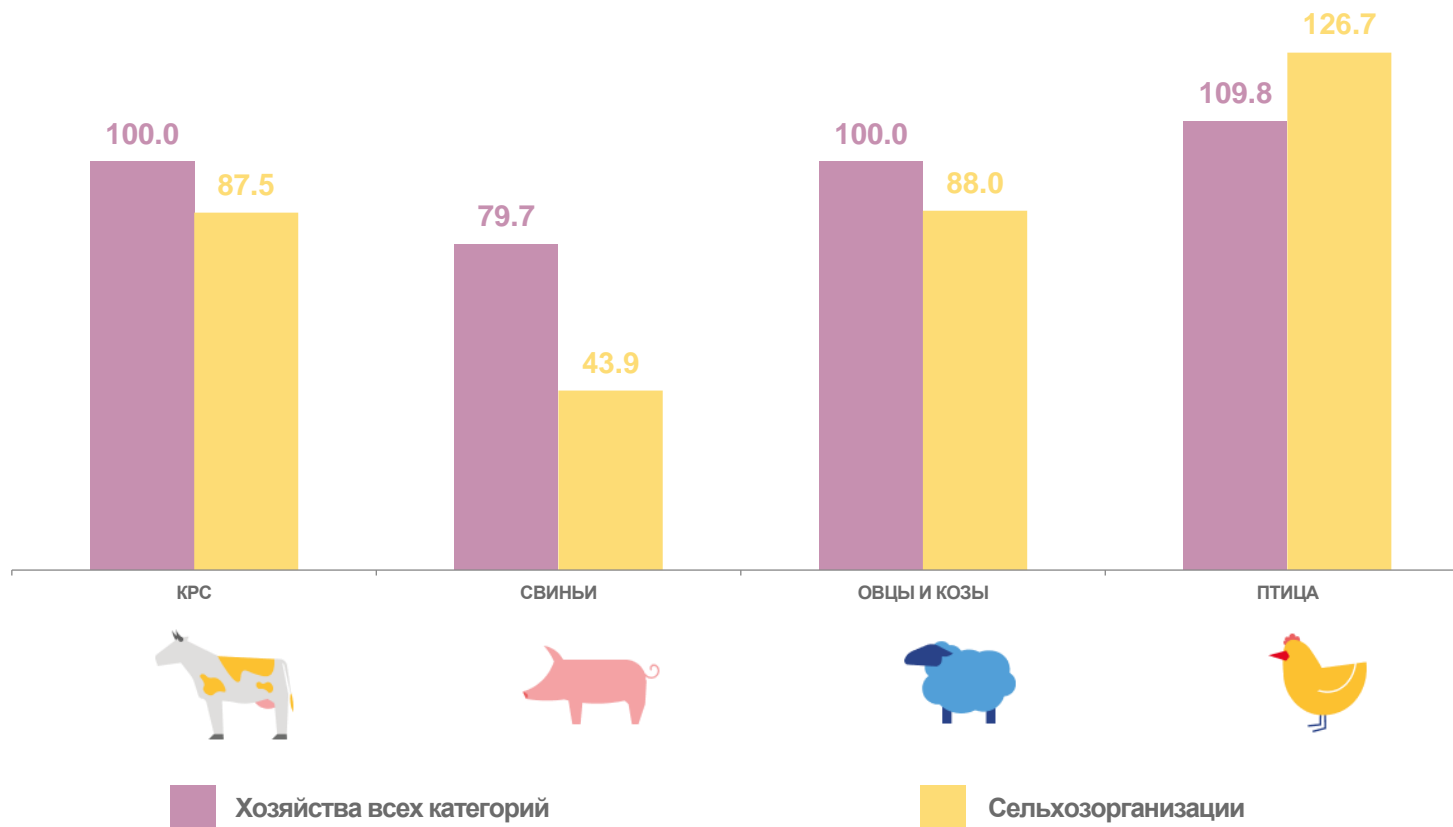
Объем продукции сельского хозяйства всех сельхозпроизводителей, в % к соответствующему периоду предыдущего года

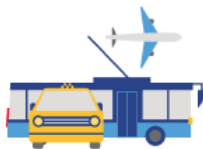
104,4 ▲



Объем продукции сельского хозяйства всех сельхозпроизводителей, июнь 2022 года в % к июню 2021 года

103,7 ▲





ГРУЗОБОРОТ АВТОМОБИЛЬНОГО ТРАНСПОРТА В АСТРАХАНСКОЙ ОБЛАСТИ *

ИЮНЬ 2022 ГОДА

12 588,5

ТЫС. Т-КМ



▲ 117,4%

к июню 2021 года

ЯНВАРЬ-ИЮНЬ 2022 ГОДА

63 699,1

ТЫС. Т-КМ



▲ 118,4%

к январю-июню 2021 года

ЯНВАРЬ-ИЮНЬ 2021 ГОДА

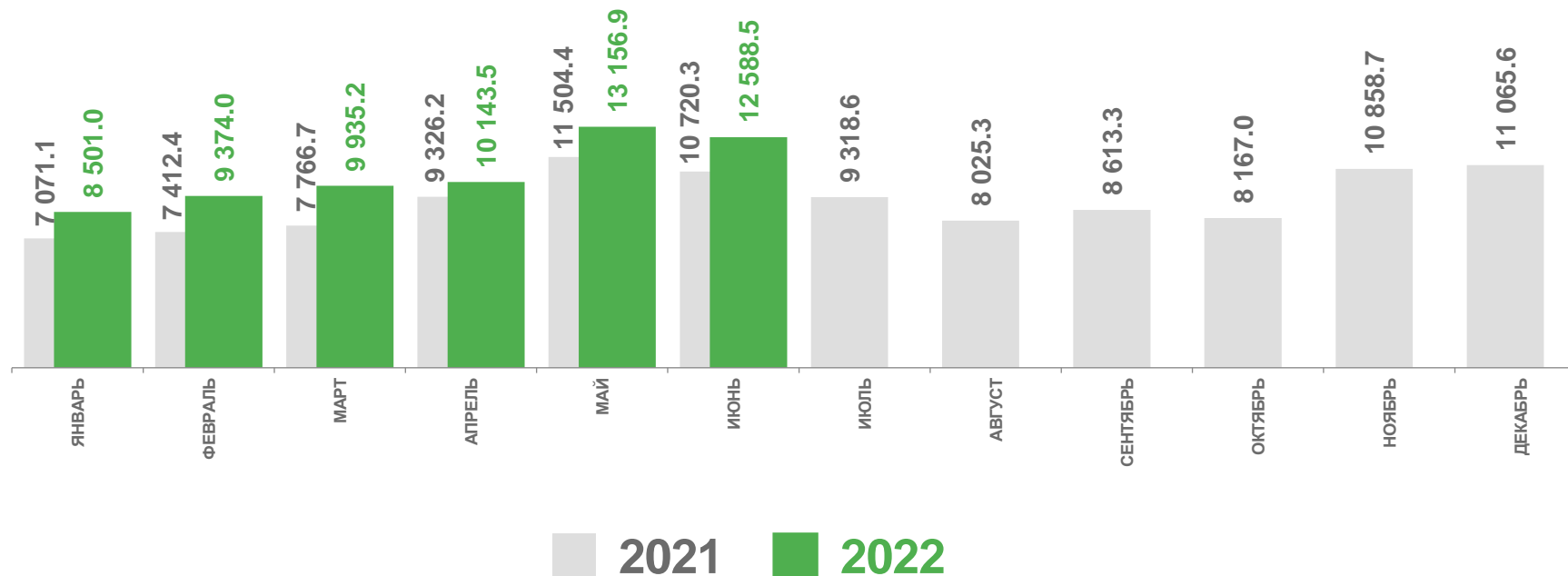
53 801,1

ТЫС. Т-КМ



▼ 93,3%

к январю-июню 2020 года



* включает данные автомобильного транспорта всех видов экономической деятельности крупных и средних организаций, средняя численность работников которых превышает 15 человек





ПАССАЖИРОБОРОТ АВТОМОБИЛЬНОГО ТРАНСПОРТА В АСТРАХАНСКОЙ ОБЛАСТИ *

ИЮНЬ 2022 ГОДА

75 519,3

тыс. пасс.-км



▼ 76,4%

к июню 2021 года

ЯНВАРЬ-ИЮНЬ 2022 ГОДА

461 732,8

тыс. пасс.-км



▼ 35,0%

к январю-июню 2021 года

ЯНВАРЬ-ИЮНЬ 2021 ГОДА

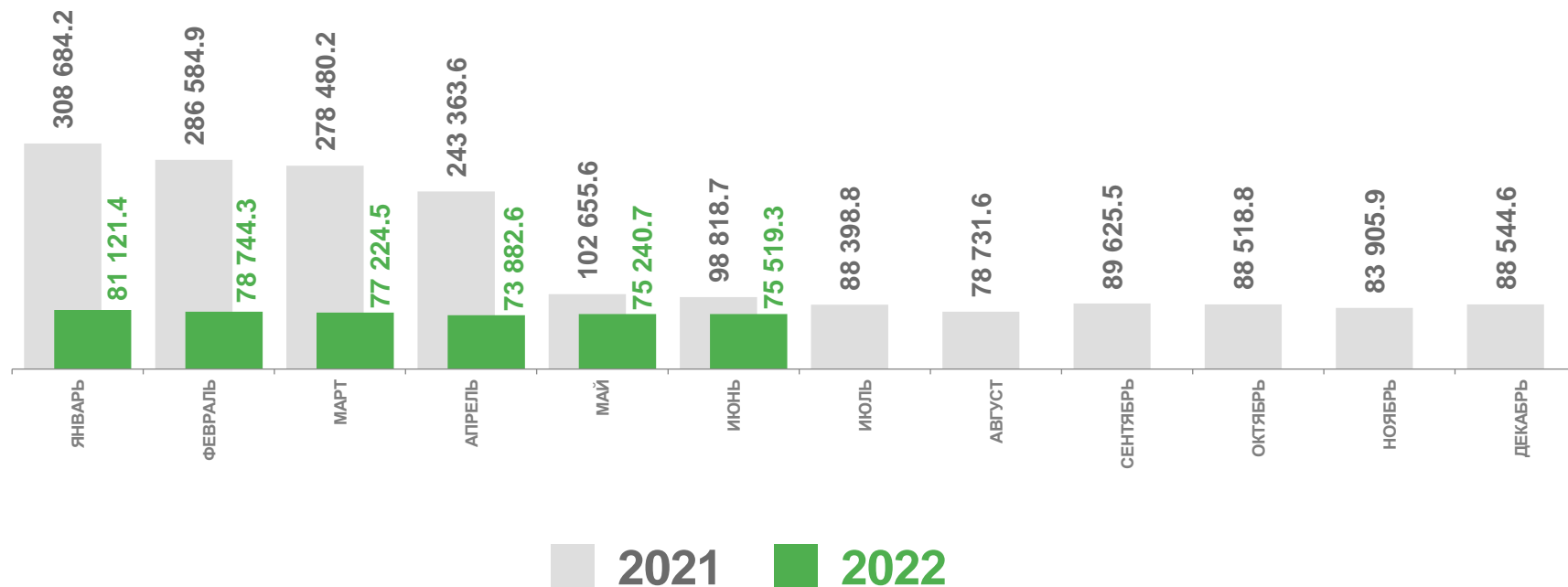
1 318 587,2

тыс. пасс.-км



▼ 86,4%

к январю-июню 2020 года



* по юридическим лицам (кроме микропредприятий), осуществляющим регулярные перевозки пассажиров на коммерческой основе





РОЗНИЧНАЯ ТОРГОВЛЯ В АСТРАХАНСКОЙ ОБЛАСТИ

ЯНВАРЬ-ИЮНЬ 2022 ГОДА



Оборот розничной торговли, млн рублей **100 278,1**



Оборот розничной торговли, в % к соответствующему периоду предыдущего года **94,9 ▼**



Оборот розничной торговли, июнь 2022 года в % к июню 2021 года **92,4 ▼**





ОБЪЕМ ПЛАТНЫХ УСЛУГ, ОКАЗАННЫХ НАСЕЛЕНИЮ В АСТРАХАНСКОЙ ОБЛАСТИ

ЯНВАРЬ-ИЮНЬ 2022 ГОДА



Объем платных услуг, оказанных населению, млн рублей

23 006,7



Объем платных услуг, оказанных населению, в % к соответствующему периоду предыдущего года

100,1 ▲



Объем платных услуг, оказанных населению, июнь 2022 года в % к июню 2021 года

96,6 ▼





ОПТОВАЯ ТОРГОВЛЯ В АСТРАХАНСКОЙ ОБЛАСТИ

ЯНВАРЬ-ИЮНЬ 2022 ГОДА



Оборот оптовой торговли, млн рублей

50 040,0



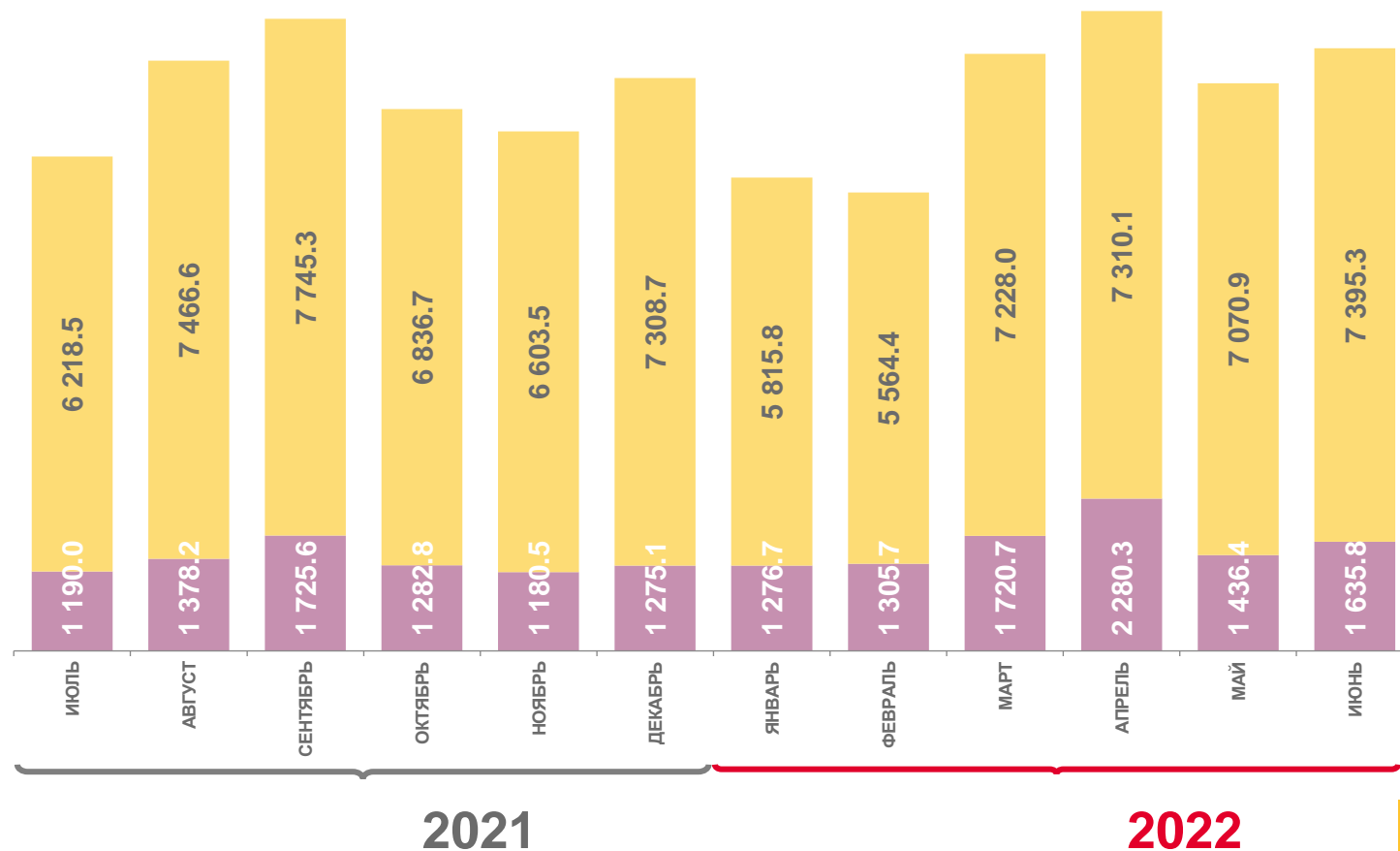
Оборот оптовой торговли, в % к соответствующему периоду предыдущего года

111,9 ▲



Оборот оптовой торговли, июнь 2022 года в % к июню 2021 года

102,1 ▲



Оборот оптовой торговли организаций других видов деятельности

Оборот оптовой торговли организаций оптовой торговли

