



УПРАВЛЕНИЕ ФЕДЕРАЛЬНОЙ СЛУЖБЫ
ГОСУДАРСТВЕННОЙ СТАТИСТИКИ
ПО АСТРАХАНСКОЙ ОБЛАСТИ
И РЕСПУБЛИКЕ КАЛМЫКИЯ

Социально-экономическое положение Астраханской области



январь-май 2022 года



УПРАВЛЕНИЕ ФЕДЕРАЛЬНОЙ СЛУЖБЫ
ГОСУДАРСТВЕННОЙ СТАТИСТИКИ
ПО АСТРАХАНСКОЙ ОБЛАСТИ
И РЕСПУБЛИКЕ КАЛМЫКИЯ

Социально- экономическое положение

Астраханской области

в январе-мае 2022 года

- 01 ОСНОВНЫЕ ЭКОНОМИЧЕСКИЕ
И СОЦИАЛЬНЫЕ ПОКАЗАТЕЛИ
- 02 ПРОМЫШЛЕННОЕ ПРОИЗВОДСТВО
- 03 СТРОИТЕЛЬСТВО
- 04 СЕЛЬСКОЕ ХОЗЯЙСТВО
- 05 ТРАНСПОРТ
- 06 РЫНКИ ТОВАРОВ И УСЛУГ





ОСНОВНЫЕ ЭКОНОМИЧЕСКИЕ И СОЦИАЛЬНЫЕ ПОКАЗАТЕЛИ АСТРАХАНСКОЙ ОБЛАСТИ

СОЦИАЛЬНОЕ РАЗВИТИЕ

/ январь-апрель 2022 года, человек /



3 094

родившиеся



4 536

умершие

Естественная убыль
населения

1 442



5 378

прибывшие



6 760

выбывшие

Миграционная убыль
населения

1 382



1 404

браки



1 458

разводы

ЭКОНОМИЧЕСКОЕ РАЗВИТИЕ

/ январь-май 2022 года к январю-маю 2021 года /



Индекс промышленного
производства

95,0% ▼



Индекс производства
продукции сельского хозяйства

104,7% ▲



Ввод в действие жилых домов
организациями всех форм собственности
и индивидуальными застройщиками

112,9% ▲



Объем платных услуг населению

100,7% ▲



Оборот розничной торговли

95,4% ▼



Оборот общественного питания

97,5% ▼



ИНДЕКС ПРОМЫШЛЕННОГО ПРОИЗВОДСТВА В АСТРАХАНСКОЙ ОБЛАСТИ

ЯНВАРЬ-МАЙ 2022 ГОДА
В % К ЯНВАРЮ-МАЮ 2021 ГОДА



Промышленное производство

95,0 ▼




Добыча полезных
ископаемых

95,0 ▼



Обрабатывающие
производства

98,4 ▼



Обеспечение электрической
энергией, газом и паром;
кондиционирование воздуха

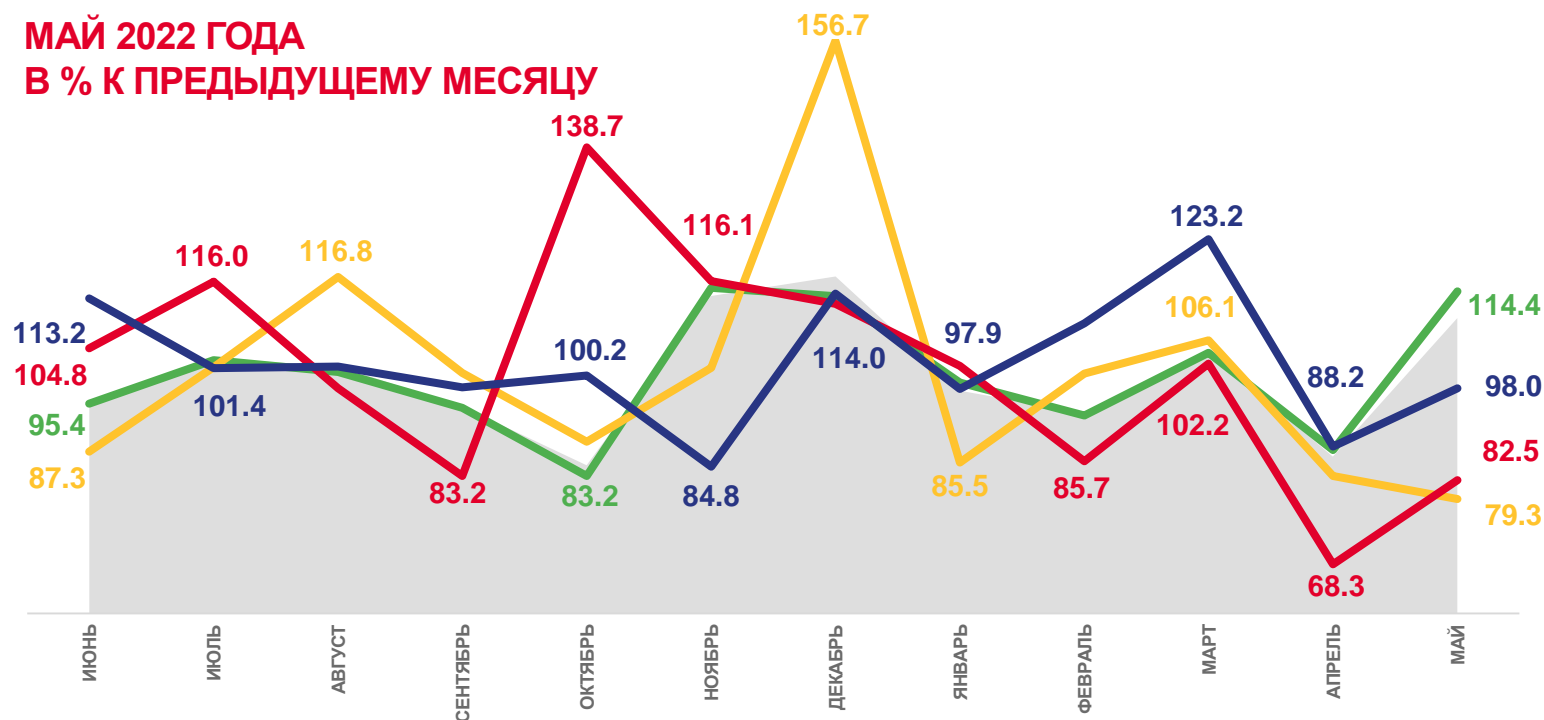
83,1 ▼



Водоснабжение; водоотведение,
организация сбора и утилизации
отходов, деятельность
по ликвидации загрязнений

125,5 ▲

МАЙ 2022 ГОДА
В % К ПРЕДЫДУЩЕМУ МЕСЯЦУ



2021

2022



Индекс промышленного производства



Обеспечение электрической энергией, газом и паром; кондиционирование воздуха



Обрабатывающие
производства

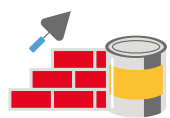


Добыча полезных
ископаемых

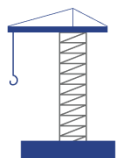


Водоснабжение; водоотведение, организация
сбора и утилизации отходов, деятельность
по ликвидации загрязнений





ОБЪЕМ РАБОТ, ВЫПОЛНЕННЫХ ПО ВИДУ ДЕЯТЕЛЬНОСТИ «СТРОИТЕЛЬСТВО» В АСТРАХАНСКОЙ ОБЛАСТИ



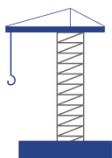
МАЙ 2022 ГОДА

2 774,9

млн рублей

▲136,3%

к маю 2021 года



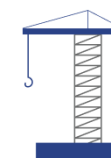
ЯНВАРЬ-МАЙ 2022 ГОДА

8 990,4

млн рублей

▼86,6%

к январю-маю
2021 года



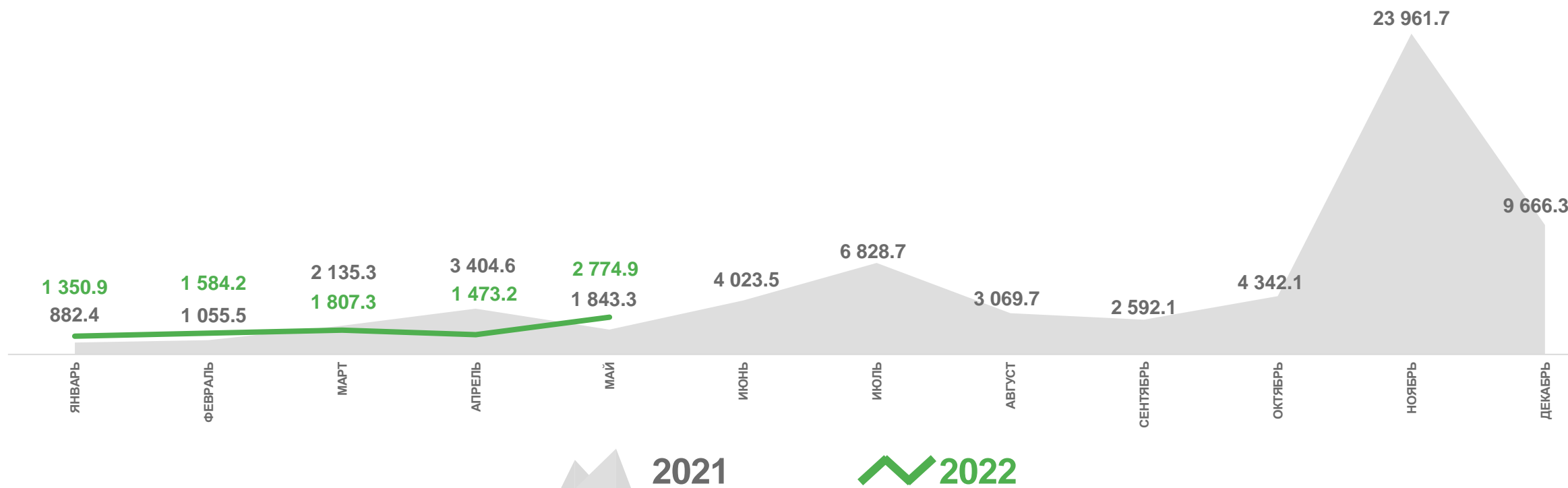
ЯНВАРЬ-МАЙ 2021 ГОДА

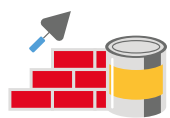
9 321,2

млн рублей

▼67,6%

к январю-маю
2020 года





ДИНАМИКА ВВОДА В ДЕЙСТВИЕ ЖИЛЫХ ДОМОВ В АСТРАХАНСКОЙ ОБЛАСТИ

МАЙ 2022 ГОДА



38,8

тыс. м²
общей площади

▼ 88,5%

к маю 2021 года

ЯНВАРЬ-МАЙ 2022 ГОДА



273,6

млн рублей

▲ 112,9%

к январю-маю
2021 года

ЯНВАРЬ-МАЙ 2021 ГОДА

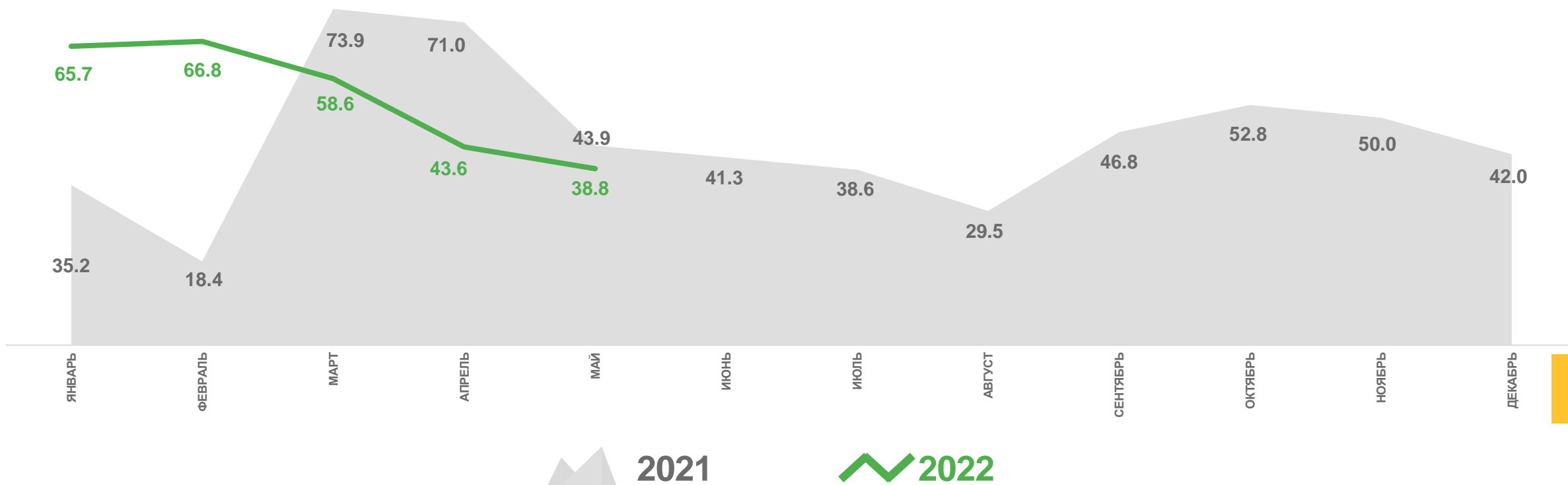


242,4

млн рублей

▲ В 2,3р.

к январю-маю
2020 года





СЕЛЬСКОЕ ХОЗЯЙСТВО В АСТРАХАНСКОЙ ОБЛАСТИ

ЯНВАРЬ-МАЙ 2022 ГОДА

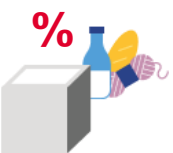
ПОГОЛОВЬЕ СКОТА И ПТИЦЫ В ХОЗЯЙСТВАХ ВСЕХ КАТЕГОРИЙ

/ май 2022 года в % к аналогичному периоду предыдущего года /



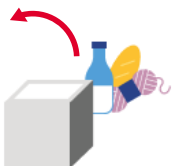
Объем продукции
сельского хозяйства всех
сельхозпроизводителей,
млн рублей
(в фактических ценах)

8 923,3



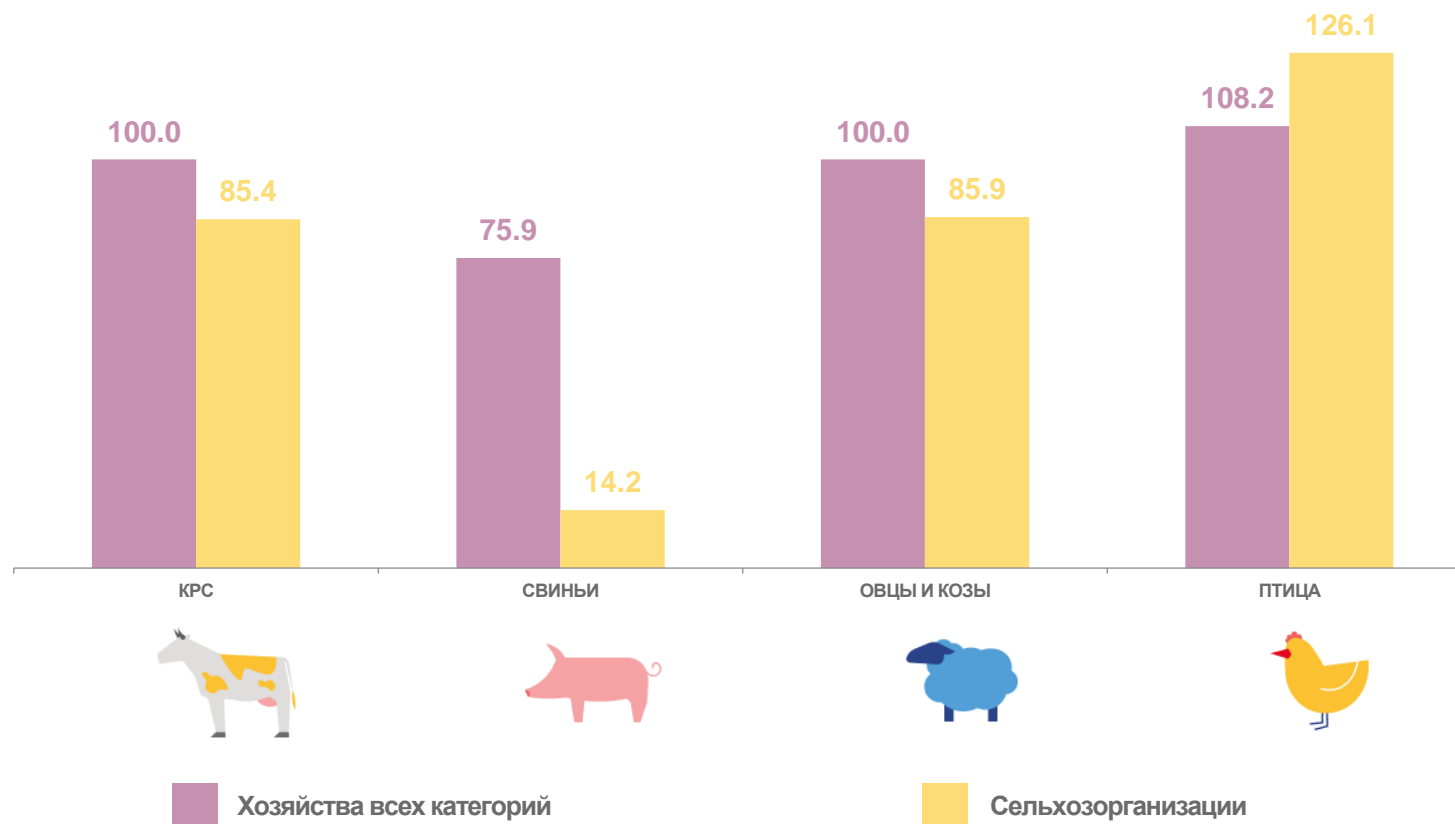
Объем продукции
сельского хозяйства всех
сельхозпроизводителей,
в % к соответствующему
периоду предыдущего года

104,7 ▲



Объем продукции
сельского хозяйства всех
сельхозпроизводителей,
май 2022 года
в % к маю 2021 года

104,8 ▲





ГРУЗОБОРОТ АВТОМОБИЛЬНОГО ТРАНСПОРТА В АСТРАХАНСКОЙ ОБЛАСТИ *

МАЙ 2022 ГОДА

13 156,9
ТЫС. Т-КМ



▲ 114,4%
к маю 2021 года

ЯНВАРЬ-МАЙ 2022 ГОДА

51 110,7
ТЫС. Т-КМ



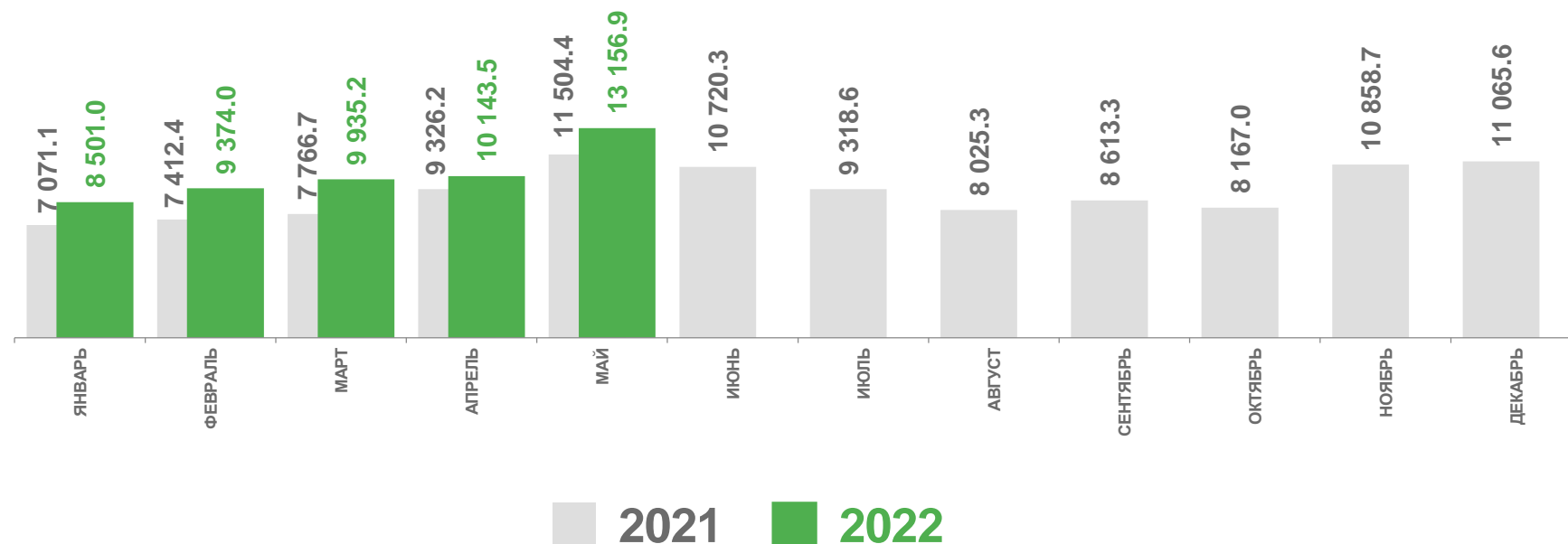
▲ 118,6%
к январю-маю 2021 года

ЯНВАРЬ-МАЙ 2021 ГОДА

43 080,8
ТЫС. Т-КМ



▼ 95,7%
к январю-маю 2020 года



* включает данные автомобильного транспорта всех видов экономической деятельности крупных и средних организаций, средняя численность работников которых превышает 15 человек



ПАССАЖИРООБОРОТ АВТОМОБИЛЬНОГО ТРАНСПОРТА В АСТРАХАНСКОЙ ОБЛАСТИ *

МАЙ 2022 ГОДА

75 240,7

тыс. пасс.-км



▼ 73,3%

к маю 2021 года

ЯНВАРЬ-МАЙ 2022 ГОДА

386 213,5

тыс. пасс.-км



▼ 31,7%

к январю-маю 2021 года

ЯНВАРЬ-МАЙ 2021 ГОДА

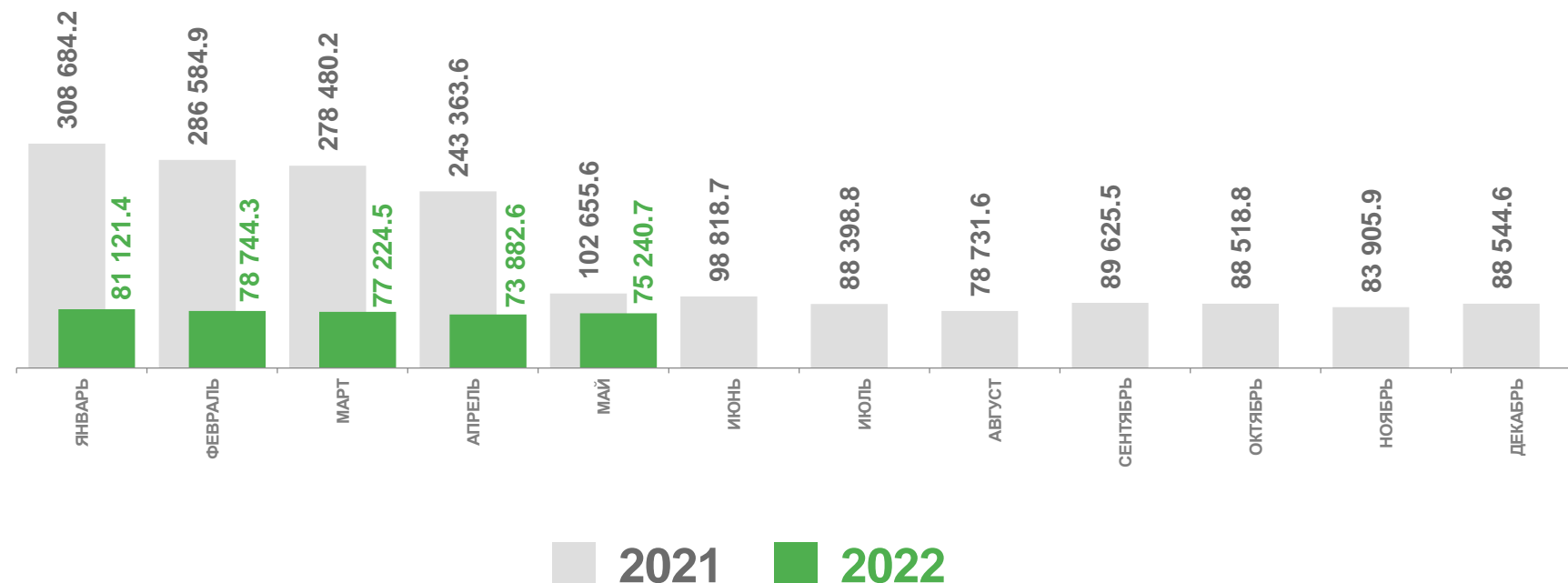
1 219 768,5

тыс. пасс.-км



▼ 92,4%

к январю-маю 2020 года



* по юридическим лицам (кроме микропредприятий), осуществляющим регулярные перевозки пассажиров на коммерческой основе



РОЗНИЧНАЯ ТОРГОВЛЯ В АСТРАХАНСКОЙ ОБЛАСТИ

ЯНВАРЬ-МАЙ 2022 ГОДА



Оборот розничной торговли,
млн рублей

83 100,3



Оборот розничной торговли,
в % к соответствующему
периоду предыдущего года

95,4 ▼



Оборот розничной торговли,
май 2022 года
в % к маю 2021 года

92,3 ▼

80 660,9
млн рублей

96,9% ▼

к январю-маю 2021 года



Оборот торговых организаций,
индивидуальных предпринимателей вне рынка



Продажа товаров
на розничных рынках и ярмарках



2 439,4
млн рублей

63,2% ▼
к январю-маю
2021 года





ОБЪЕМ ПЛАТНЫХ УСЛУГ, ОКАЗАННЫХ НАСЕЛЕНИЮ В АСТРАХАНСКОЙ ОБЛАСТИ

ЯНВАРЬ-МАЙ 2022 ГОДА



Объем платных услуг,
оказанных населению,
млн рублей

19 330,8



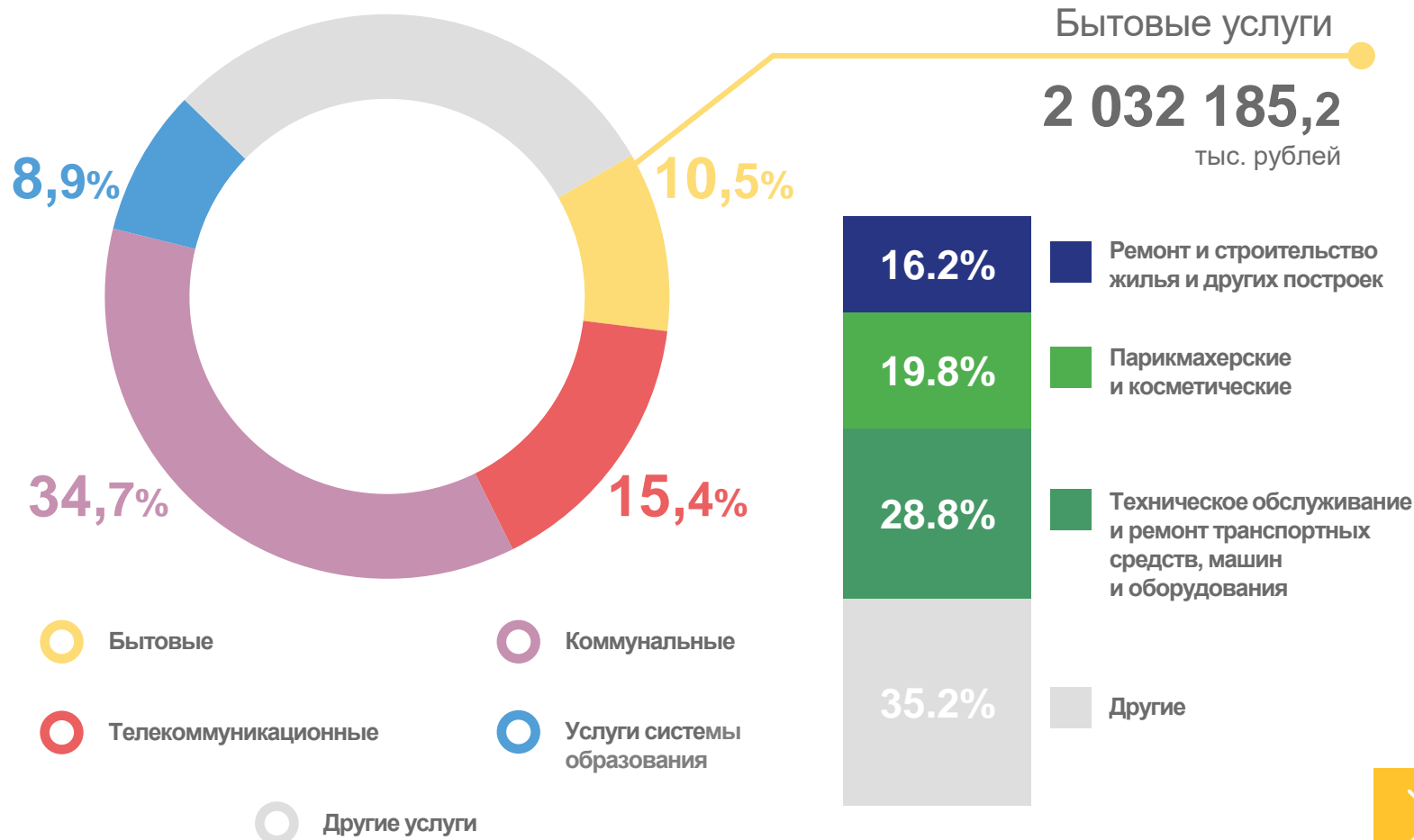
Объем платных услуг,
оказанных населению,
в % к соответствующему
периоду предыдущего года

100,7 ▲



Объем платных услуг,
оказанных населению,
май 2022 года
в % к маю 2021 года

97,4 ▼





ОПТОВАЯ ТОРГОВЛЯ В АСТРАХАНСКОЙ ОБЛАСТИ

ЯНВАРЬ-МАЙ 2022 ГОДА



Оборот оптовой торговли,
млн рублей

41 008,9



Оборот оптовой торговли,
в % к соответствующему
периоду предыдущего года

114,4 ▲



Оборот оптовой торговли,
май 2022 года
в % к маю 2021 года

112,7 ▲

