



ФЕДЕРАЛЬНАЯ СЛУЖБА
ГОСУДАРСТВЕННОЙ СТАТИСТИКИ

Социально-экономическое положение Астраханской области



январь-март 2022 года



ФЕДЕРАЛЬНАЯ СЛУЖБА
ГОСУДАРСТВЕННОЙ СТАТИСТИКИ

Социально- экономическое положение

Астраханской области

в январе-марте 2022 года

- 01 ОСНОВНЫЕ ЭКОНОМИЧЕСКИЕ
И СОЦИАЛЬНЫЕ ПОКАЗАТЕЛИ
- 02 ПРОМЫШЛЕННОЕ ПРОИЗВОДСТВО
- 03 СТРОИТЕЛЬСТВО
- 04 СЕЛЬСКОЕ ХОЗЯЙСТВО
- 05 ТРАНСПОРТ
- 06 РЫНКИ ТОВАРОВ И УСЛУГ





ОСНОВНЫЕ ЭКОНОМИЧЕСКИЕ И СОЦИАЛЬНЫЕ ПОКАЗАТЕЛИ АСТРАХАНСКОЙ ОБЛАСТИ

СОЦИАЛЬНОЕ РАЗВИТИЕ

/ январь-февраль 2022 года, человек /



1 534

родившиеся



2 500

умершие

Естественная убыль
населения

966



2 526

прибывшие



3 185

выбывшие

Миграционная убыль
населения

659



596

браки



620

разводы

ЭКОНОМИЧЕСКОЕ РАЗВИТИЕ

/ январь-март 2022 года к январю-марту 2021 года /



Индекс промышленного
производства

96,7% ▼



Индекс производства
продукции сельского хозяйства

104,7% ▲



Ввод в действие жилых домов
организациями всех форм собственности
и индивидуальными застройщиками

150,0% ▲



Объем платных услуг населению

104,9% ▲



Оборот розничной торговли

99,1% ▼



Оборот общественного питания

104,1% ▲



ИНДЕКС ПРОМЫШЛЕННОГО ПРОИЗВОДСТВА В АСТРАХАНСКОЙ ОБЛАСТИ

ЯНВАРЬ-МАРТ 2022 ГОДА
В % К ЯНВАРЮ-МАРТУ 2021 ГОДА



Промышленное производство

96,7 ▼




Добыча полезных
ископаемых

96,4 ▼



Обрабатывающие
производства

103,6 ▲



Обеспечение электрической
энергией, газом и паром;
кондиционирование воздуха

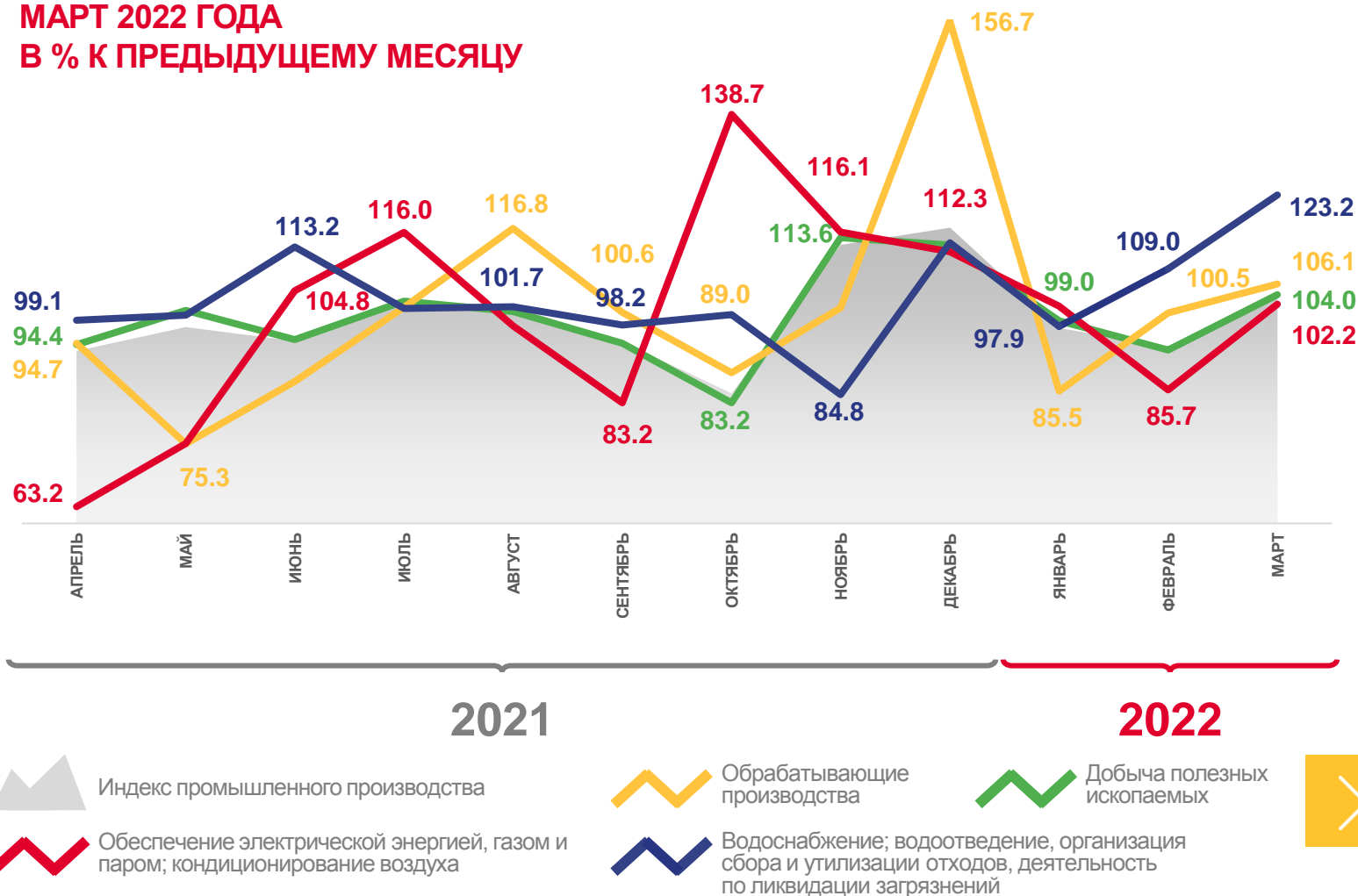
81,8 ▼



Водоснабжение; водоотведение,
организация сбора и утилизации
отходов, деятельность
по ликвидации загрязнений

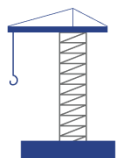
127,9 ▲

МАРТ 2022 ГОДА
В % К ПРЕДЫДУЩЕМУ МЕСЯЦУ





ОБЪЕМ РАБОТ, ВЫПОЛНЕННЫХ ПО ВИДУ ДЕЯТЕЛЬНОСТИ «СТРОИТЕЛЬСТВО» В АСТРАХАНСКОЙ ОБЛАСТИ



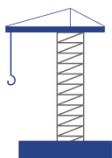
МАРТ 2022 ГОДА

1 807,3

млн рублей

▼ 75,6%

к марту 2021 года



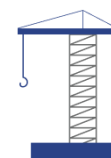
ЯНВАРЬ-МАРТ 2022 ГОДА

4 742,3

млн рублей

▲ 104,1%

к январю-марту
2021 года



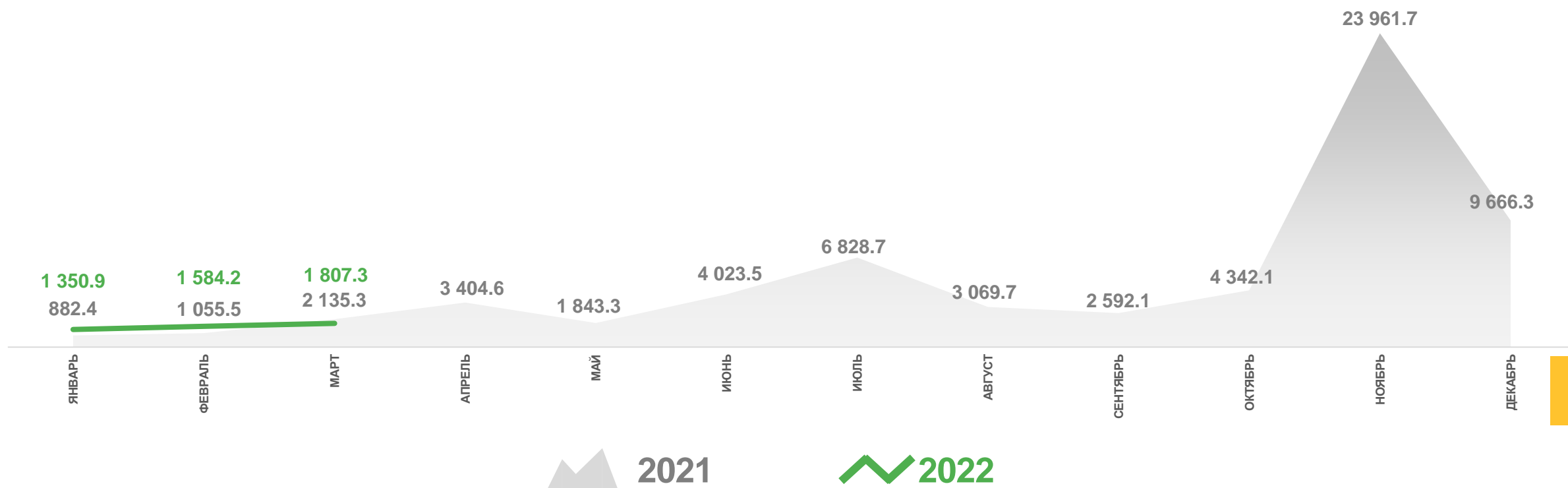
ЯНВАРЬ-МАРТ 2021 ГОДА

4 073,2

млн рублей

▼ 61,6%

к январю-марту
2020 года





ДИНАМИКА ВВОДА В ДЕЙСТВИЕ ЖИЛЫХ ДОМОВ В АСТРАХАНСКОЙ ОБЛАСТИ

МАРТ 2022 ГОДА

**58,6**тыс. м²
общей площади**▼ 79,3%**

к марту 2021 года

ЯНВАРЬ-МАРТ 2022 ГОДА

**191,2**

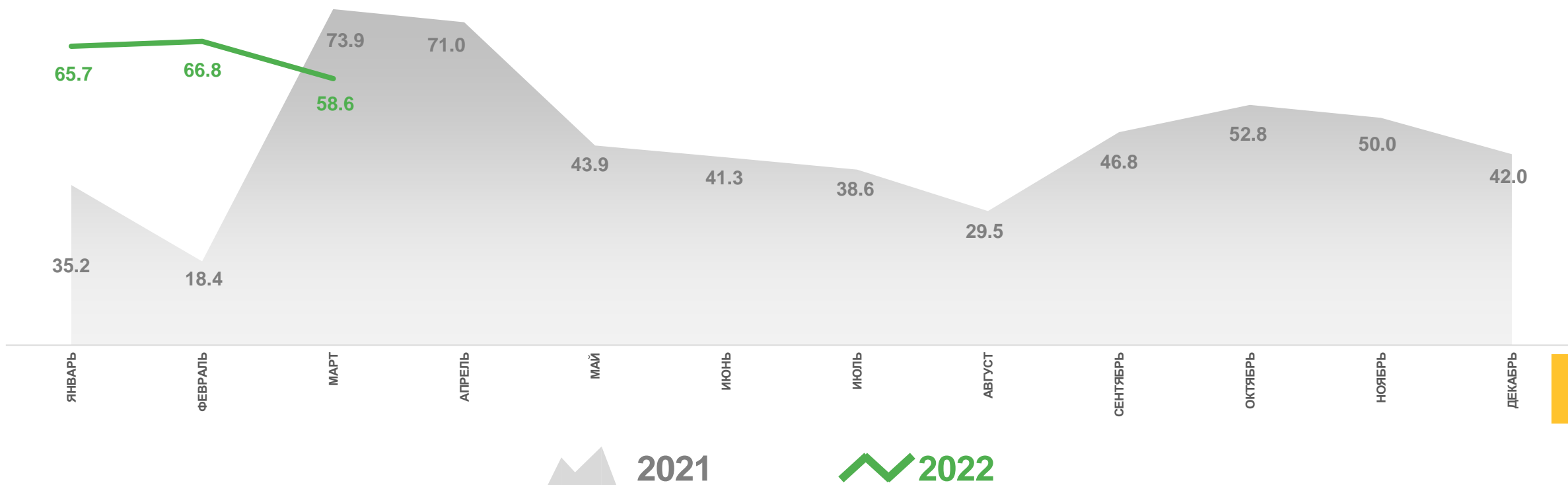
млн рублей

▲ 150,0%к январю-марту
2021 года

ЯНВАРЬ-МАРТ 2021 ГОДА

**127,5**

млн рублей

▲ 176,5%к январю-марту
2020 года



СЕЛЬСКОЕ ХОЗЯЙСТВО В АСТРАХАНСКОЙ ОБЛАСТИ

ЯНВАРЬ-МАРТ 2022 ГОДА

ПОГОЛОВЬЕ СКОТА И ПТИЦЫ В ХОЗЯЙСТВАХ ВСЕХ КАТЕГОРИЙ

/ март 2022 года в % к аналогичному периоду предыдущего года /



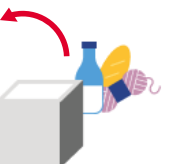
Объем продукции
сельского хозяйства всех
сельхозпроизводителей,
млн рублей
(в фактических ценах)

5 499,5



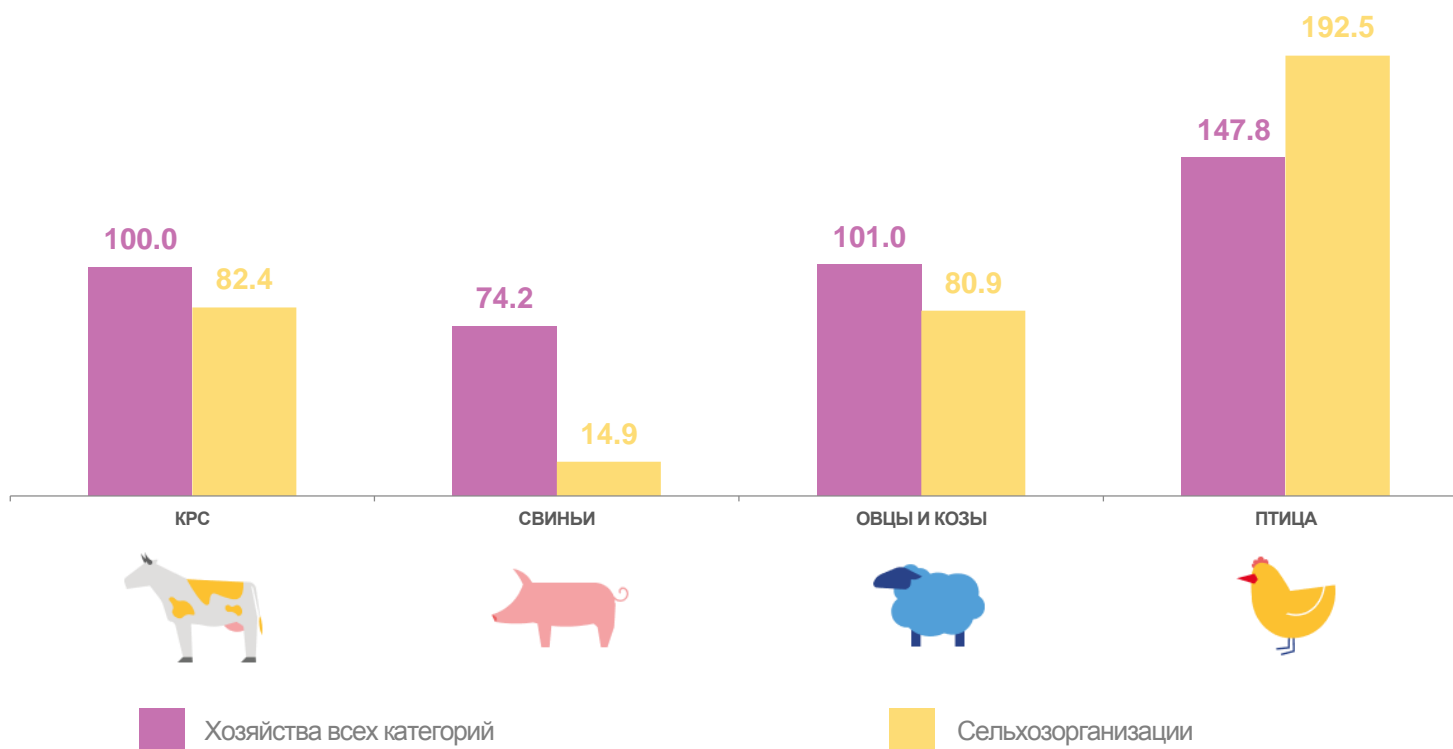
Объем продукции
сельского хозяйства всех
сельхозпроизводителей,
в % к соответствующему
периоду предыдущего года

104,7 ▲



Объем продукции
сельского хозяйства всех
сельхозпроизводителей,
март 2022 года
в % к марту 2021 года

105,1 ▲





ГРУЗОБОРОТ АВТОМОБИЛЬНОГО ТРАНСПОРТА В АСТРАХАНСКОЙ ОБЛАСТИ *

МАРТ 2022 ГОДА

9 935,2
ТЫС. Т-КМ



▲ 127,9%
к марту 2021 года

ЯНВАРЬ-МАРТ 2022 ГОДА

27 810,3
ТЫС. Т-КМ



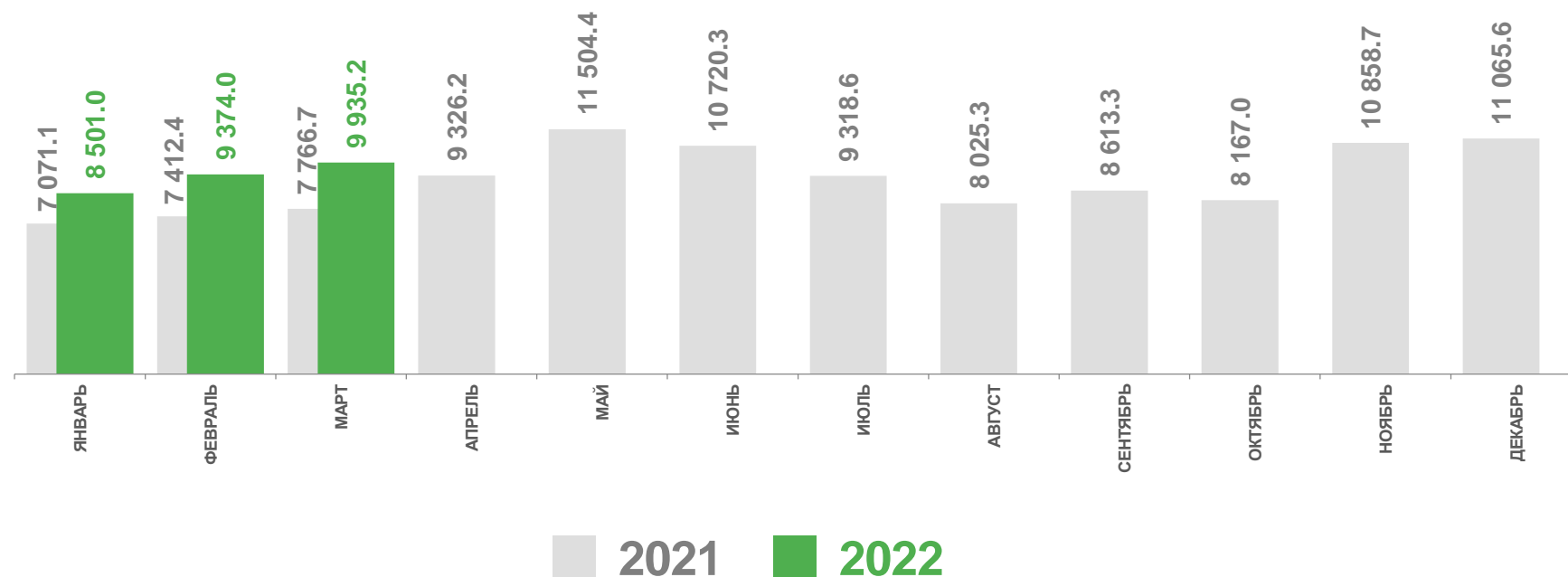
▲ 125,0%
к январю-марту 2021 года

ЯНВАРЬ-МАРТ 2021 ГОДА

22 250,2
ТЫС. Т-КМ



▲ 104,2%
к январю-марту 2020 года



* включает данные автомобильного транспорта всех видов экономической деятельности крупных и средних организаций, средняя численность работников которых превышает 15 человек



ПАССАЖИРООБОРОТ АВТОМОБИЛЬНОГО ТРАНСПОРТА В АСТРАХАНСКОЙ ОБЛАСТИ *

МАРТ 2022 ГОДА

77 224,5

тыс. пасс.-км



▼ 27,7%

к марту 2021 года

ЯНВАРЬ-МАРТ 2022 ГОДА

237 090,3

тыс. пасс.-км



▼ 27,1%

к январю-марту 2021 года

ЯНВАРЬ-МАРТ 2021 ГОДА

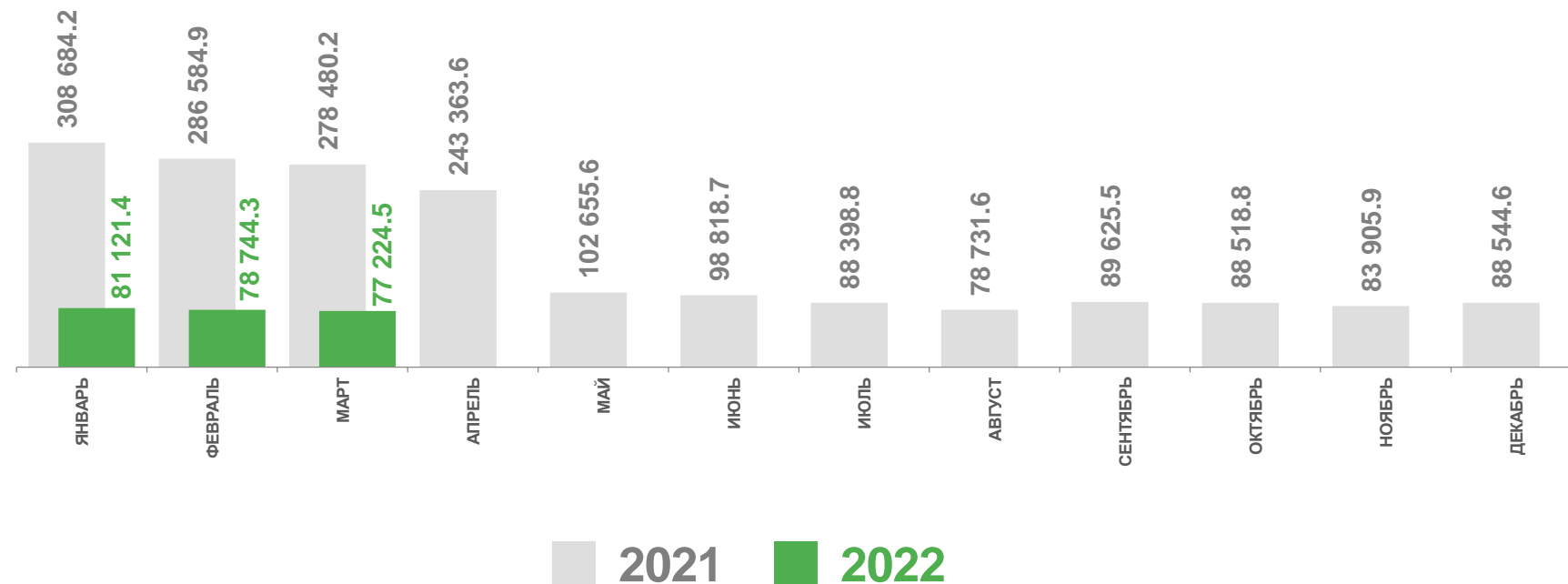
873 749,3

тыс. пасс.-км



▼ 80,1%

к январю-марту 2020 года



* по юридическим лицам (кроме микропредприятий), осуществляющим регулярные перевозки пассажиров на коммерческой основе



РОЗНИЧНАЯ ТОРГОВЛЯ В АСТРАХАНСКОЙ ОБЛАСТИ

ЯНВАРЬ-МАРТ 2022 ГОДА



Оборот розничной торговли,
млн рублей

49 338,6



Оборот розничной торговли,
в % к соответствующему
периоду предыдущего года

99,1 ▼



Оборот розничной торговли,
март 2022 года
в % к марту 2021 года

96,7 ▼

46 982,4
млн рублей

98,5% ▼

к январю-марту 2021 года



Оборот торговых организаций,
индивидуальных предпринимателей вне рынка



2 356,2
млн рублей

114,4% ▲
к январю-марту
2021 года



Продажа товаров
на розничных рынках и ярмарках





ОБЪЕМ ПЛАТНЫХ УСЛУГ, ОКАЗАННЫХ НАСЕЛЕНИЮ В АСТРАХАНСКОЙ ОБЛАСТИ

ЯНВАРЬ-МАРТ 2022 ГОДА



Объем платных услуг,
оказанных населению,
млн рублей

11 693,3



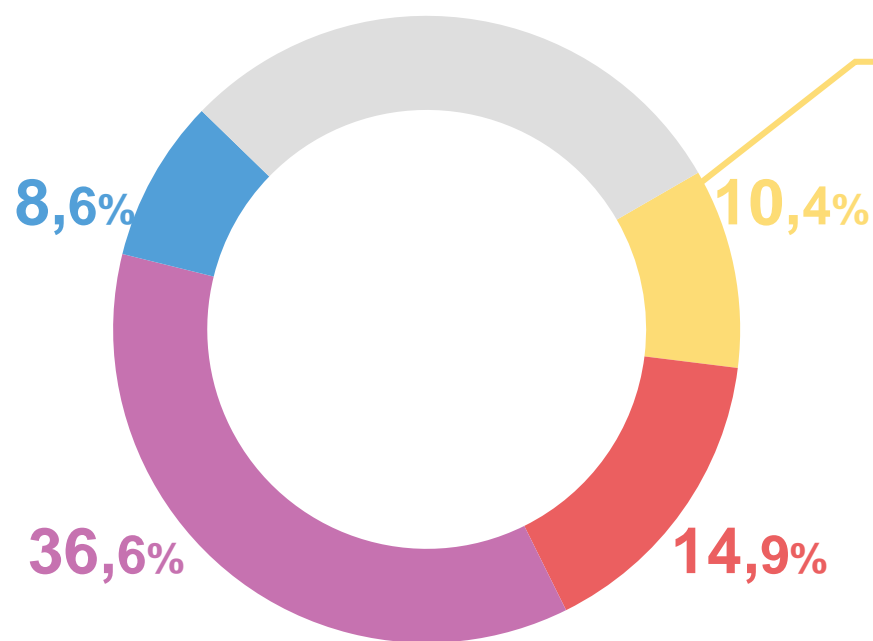
Объем платных услуг,
оказанных населению,
в % к соответствующему
периоду предыдущего года

104,9 ▲



Объем платных услуг,
оказанных населению,
март 2022 года
в % к марту 2021 года

101,1 ▲



Бытовые

Коммунальные

Телекоммуникационные

Услуги системы образования

Другие услуги

Бытовые услуги

1 213 329,6

тыс. рублей

15.5%

Ремонт и строительство
жилья и других построек

19.2%

Парикмахерские
и косметические

30.6%

Техническое обслуживание
и ремонт транспортных
средств, машин и оборудования

34.7%

Другие





ОПТОВАЯ ТОРГОВЛЯ В АСТРАХАНСКОЙ ОБЛАСТИ

ЯНВАРЬ-МАРТ 2022 ГОДА



Оборот оптовой торговли,
млн рублей

23 578,8



Оборот оптовой торговли,
в % к соответствующему
периоду предыдущего года

123,4 ▲



Оборот оптовой торговли,
март 2022 года
в % к марту 2021 года

118,9 ▲

