



УПРАВЛЕНИЕ ФЕДЕРАЛЬНОЙ СЛУЖБЫ
ГОСУДАРСТВЕННОЙ СТАТИСТИКИ
ПО АСТРАХАНСКОЙ ОБЛАСТИ
И РЕСПУБЛИКЕ КАЛМЫКИЯ

Социально-экономическое положение Астраханской области



в январе-марте 2023 года



УПРАВЛЕНИЕ ФЕДЕРАЛЬНОЙ СЛУЖБЫ
ГОСУДАРСТВЕННОЙ СТАТИСТИКИ
ПО АСТРАХАНСКОЙ ОБЛАСТИ
И РЕСПУБЛИКЕ КАЛМЫКИЯ

Социально- экономическое положение

Астраханской области

в январе-марте 2023 года

- 01 ОСНОВНЫЕ ЭКОНОМИЧЕСКИЕ
И СОЦИАЛЬНЫЕ ПОКАЗАТЕЛИ
- 02 ПРОМЫШЛЕННОЕ ПРОИЗВОДСТВО
- 03 СТРОИТЕЛЬСТВО
- 04 СЕЛЬСКОЕ ХОЗЯЙСТВО
- 05 ТРАНСПОРТ
- 06 РЫНКИ ТОВАРОВ И УСЛУГ
- 07 ПРОСРОЧЕННАЯ ЗАДОЛЖЕННОСТЬ
ПО ЗАРАБОТНОЙ ПЛАТЕ





ОСНОВНЫЕ ЭКОНОМИЧЕСКИЕ И СОЦИАЛЬНЫЕ ПОКАЗАТЕЛИ АСТРАХАНСКОЙ ОБЛАСТИ

СОЦИАЛЬНОЕ РАЗВИТИЕ

/ январь-февраль 2023 года, человек /



1 417

родившиеся



1 921

умершие

Естественная убыль населения

504



2 287

прибывшие



2 454

выбывшие

Миграционная убыль населения

167



586

браки



679

разводы

ЭКОНОМИЧЕСКОЕ РАЗВИТИЕ

/ I квартал 2023 года к I кварталу 2022 года /



Индекс промышленного производства

95,8% ▼



Индекс производства продукции сельского хозяйства

98,6% ▼



Ввод в действие жилых домов организациями всех форм собственности и индивидуальными застройщиками

89,0% ▼



Объем платных услуг населению январь-март 2023 года к январю-марту 2022 года

102,9% ▲



Оборот розничной торговли

98,4% ▼



Оборот общественного питания

103,4% ▲





ИНДЕКС ПРОМЫШЛЕННОГО ПРОИЗВОДСТВА В АСТРАХАНСКОЙ ОБЛАСТИ

**I КВАРТАЛ 2023 ГОДА
В % К I КВАРТАЛУ 2022 ГОДА**



Промышленное производство

95,8 ▼



Добыча полезных ископаемых

96,2 ▼



Обрабатывающие производства

90,6 ▼



Обеспечение электрической энергией, газом и паром; кондиционирование воздуха

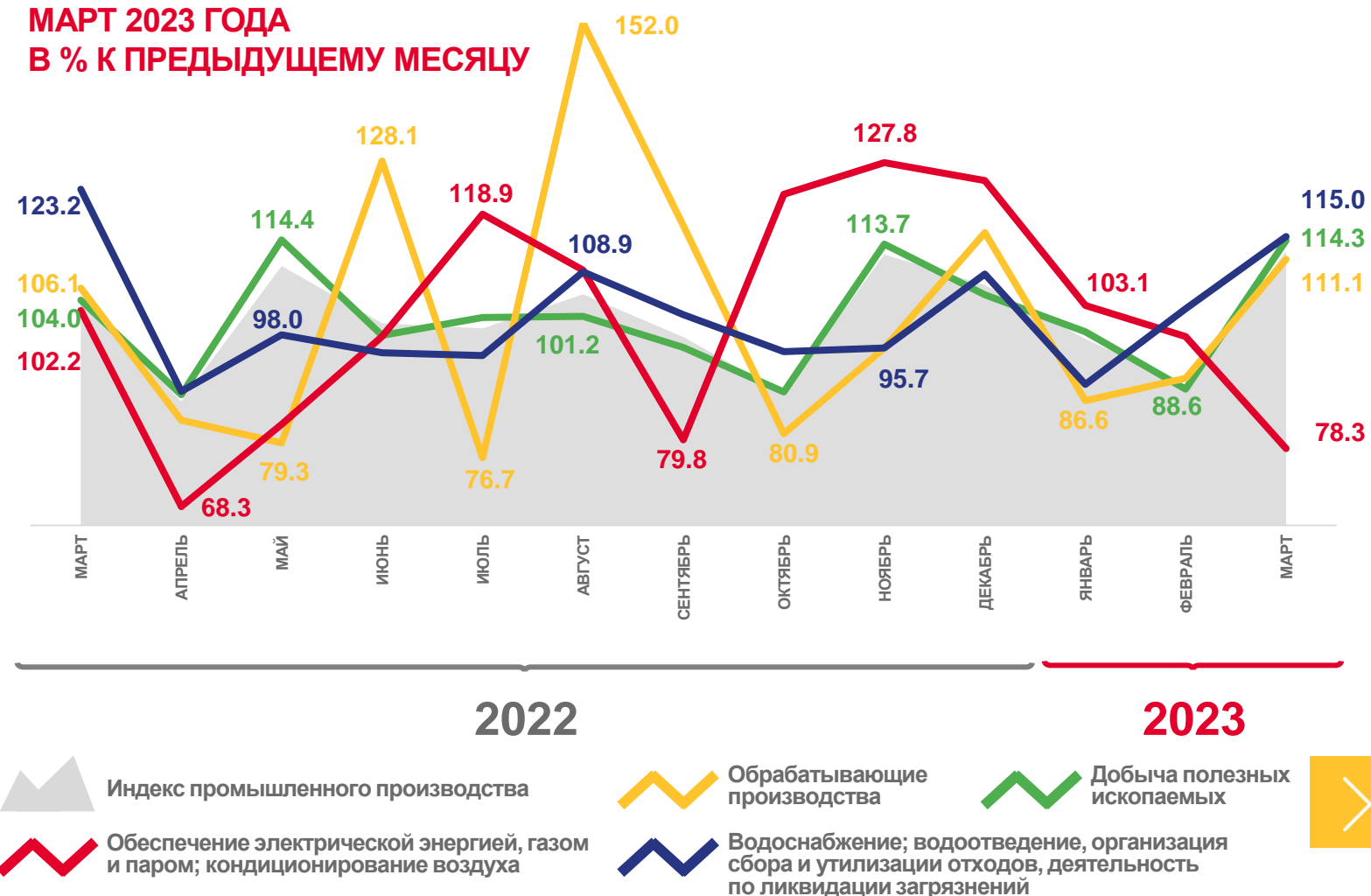
100,6 ▲



Водоснабжение; водоотведение, организация сбора и утилизации отходов, деятельность по ликвидации загрязнений

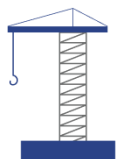
95,5 ▼

**МАРТ 2023 ГОДА
В % К ПРЕДЫДУЩЕМУ МЕСЯЦУ**





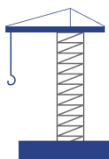
ОБЪЕМ РАБОТ, ВЫПОЛНЕННЫХ ПО ВИДУ ДЕЯТЕЛЬНОСТИ «СТРОИТЕЛЬСТВО» В АСТРАХАНСКОЙ ОБЛАСТИ



МАРТ 2023 ГОДА

2 114,7
млн рублей

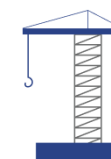
▼ 97,2%
к марту 2022 года



I КВАРТАЛ 2023 ГОДА

5 969,6
млн рублей

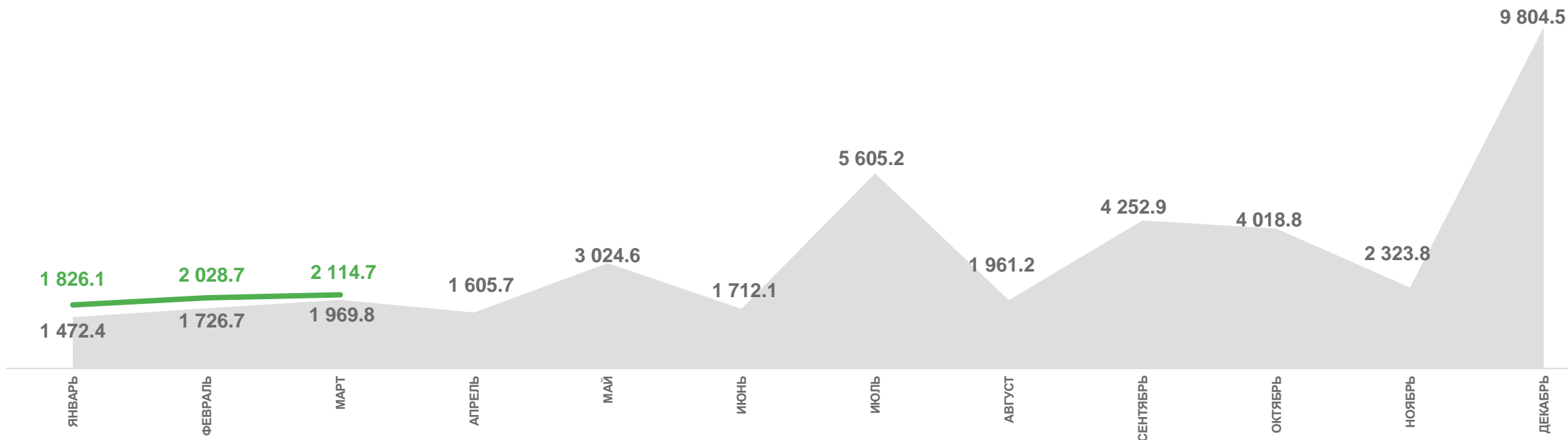
▲ 104,8%
к I кварталу
2022 года



I КВАРТАЛ 2022 ГОДА

5 168,9
млн рублей

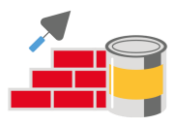
▲ 125,9%
к I кварталу
2021 года



2022

2023





ДИНАМИКА ВВОДА В ДЕЙСТВИЕ ЖИЛЫХ ДОМОВ В АСТРАХАНСКОЙ ОБЛАСТИ

МАРТ 2023 ГОДА



57,6

тыс. м²
общей площади

▼ 98,3%

к марту 2022 года

I КВАРТАЛ 2023 ГОДА



170,2

тыс. м²
общей площади

▼ 89,0%

к I кварталу
2022 года

I КВАРТАЛ 2022 ГОДА

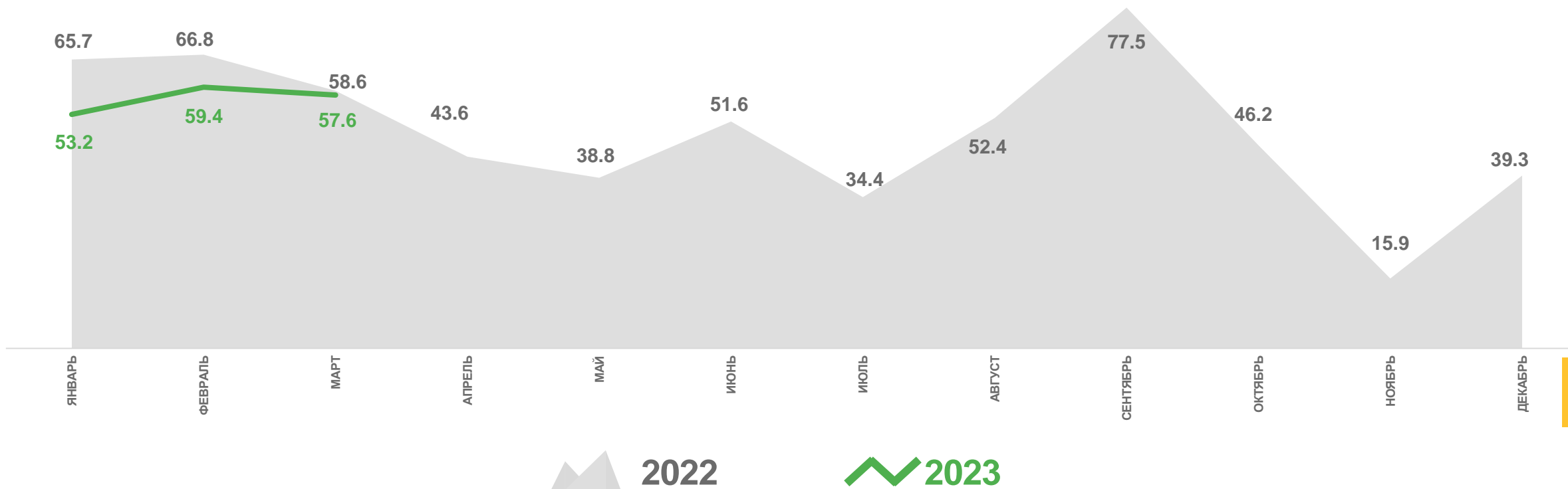


191,2

тыс. м²
общей площади

▲ 150,0%

к I кварталу
2021 года



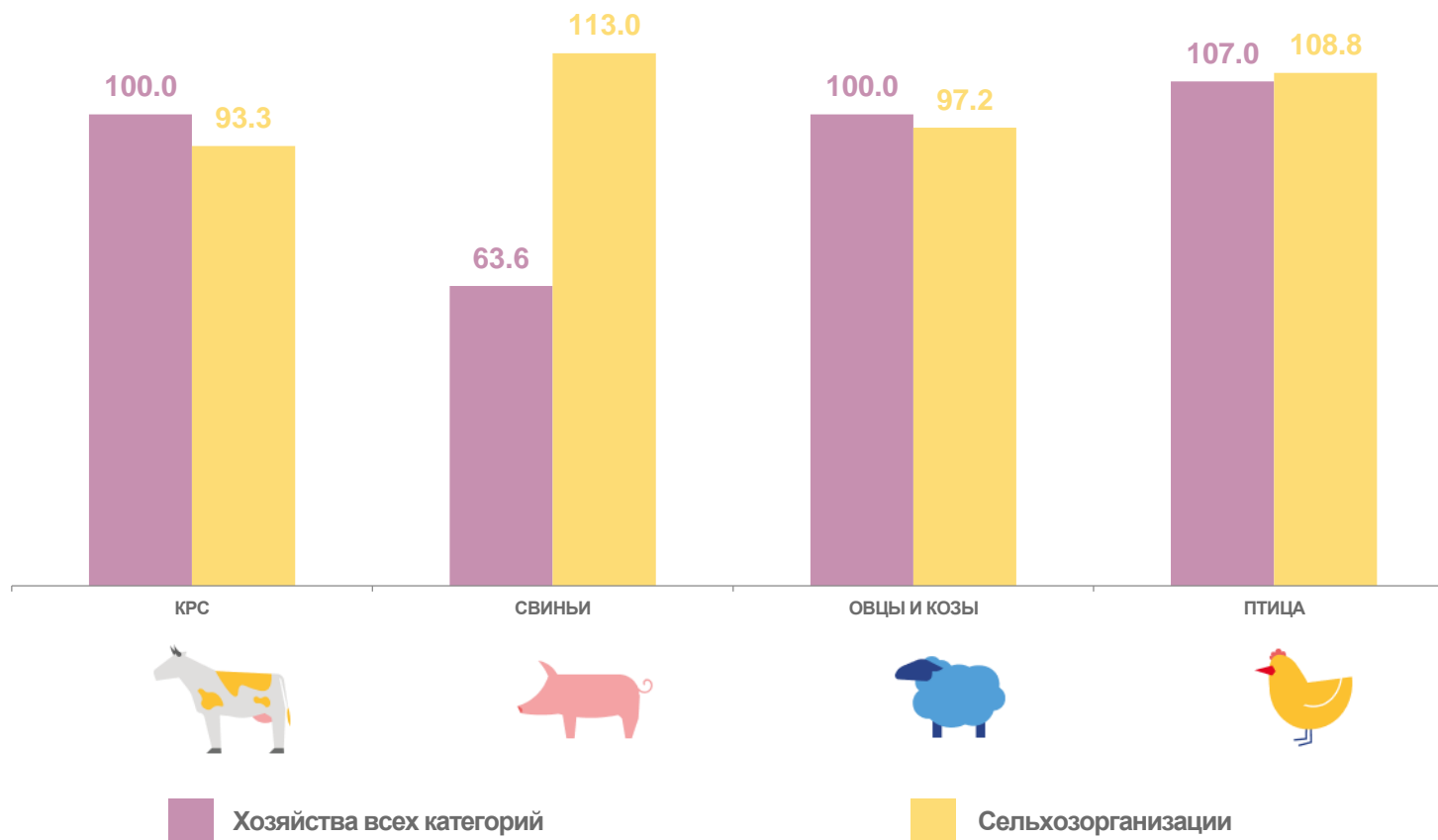
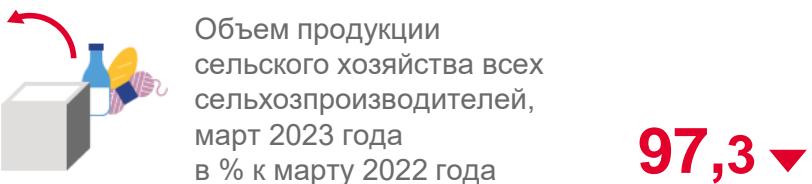
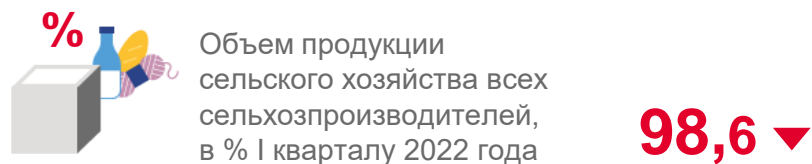
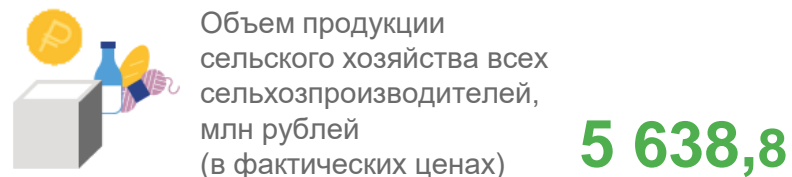


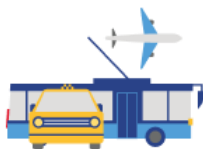
СЕЛЬСКОЕ ХОЗЯЙСТВО В АСТРАХАНСКОЙ ОБЛАСТИ

I КВАРТАЛ 2023 ГОДА

ПОГОЛОВЬЕ СКОТА И ПТИЦЫ В ХОЗЯЙСТВАХ ВСЕХ КАТЕГОРИЙ

/ март 2023 года в % к марту 2022 года /





ГРУЗОБОРОТ АВТОМОБИЛЬНОГО ТРАНСПОРТА В АСТРАХАНСКОЙ ОБЛАСТИ *

МАРТ 2023 ГОДА



10 290,1

ТЫС. Т-КМ

▲ 103,6%

к марту 2022 года

I КВАРТАЛ 2023 ГОДА



24 422,4

ТЫС. Т-КМ

▼ 87,8%

к I кварталу 2022 года

I КВАРТАЛ 2022 ГОДА

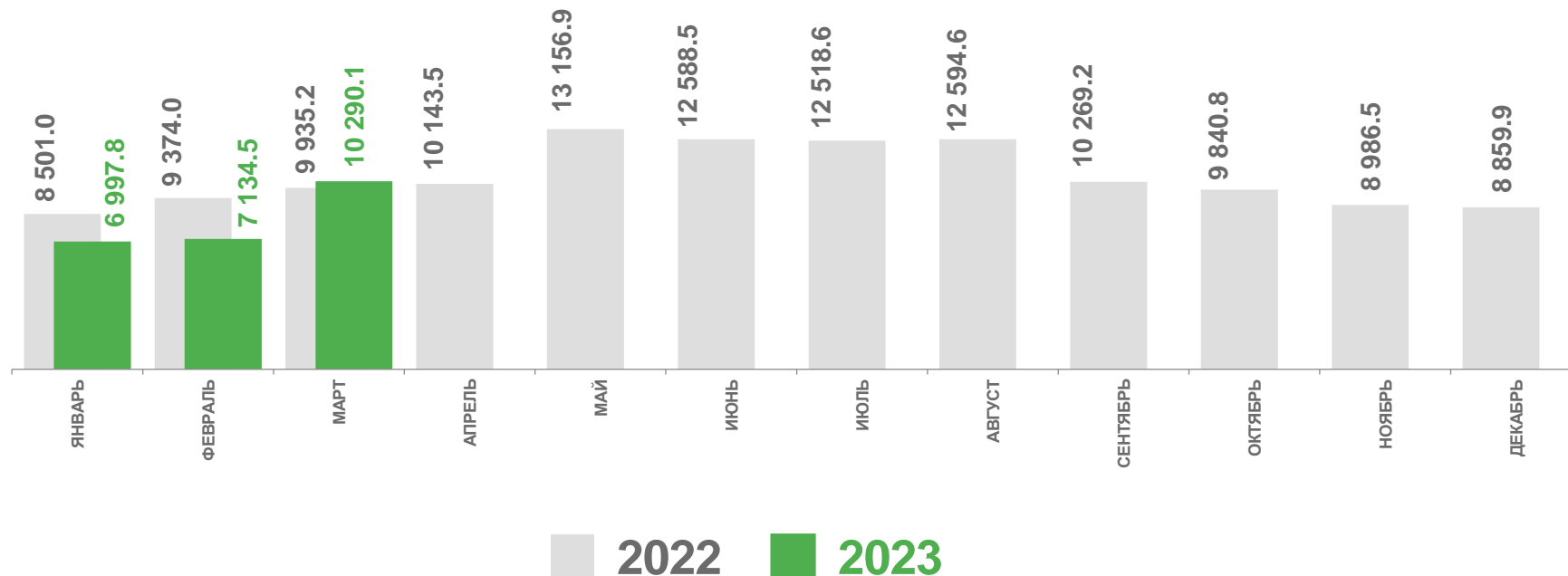


27 810,3

ТЫС. Т-КМ

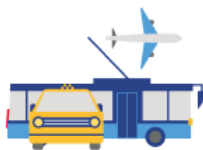
▲ 125,0%

к I кварталу 2021 года



* включает данные автомобильного транспорта всех видов экономической деятельности крупных и средних организаций, средняя численность работников которых превышает 15 человек





ПАССАЖИРОБОРОТ АВТОМОБИЛЬНОГО ТРАНСПОРТА В АСТРАХАНСКОЙ ОБЛАСТИ *

МАРТ 2023 ГОДА

91 376,3

тыс. пасс.-км



▲ 118,3%

к марту 2022 года

I КВАРТАЛ 2023 ГОДА

248 958,4

тыс. пасс.-км



▲ 105,0%

к I кварталу 2022 года

I КВАРТАЛ 2022 ГОДА

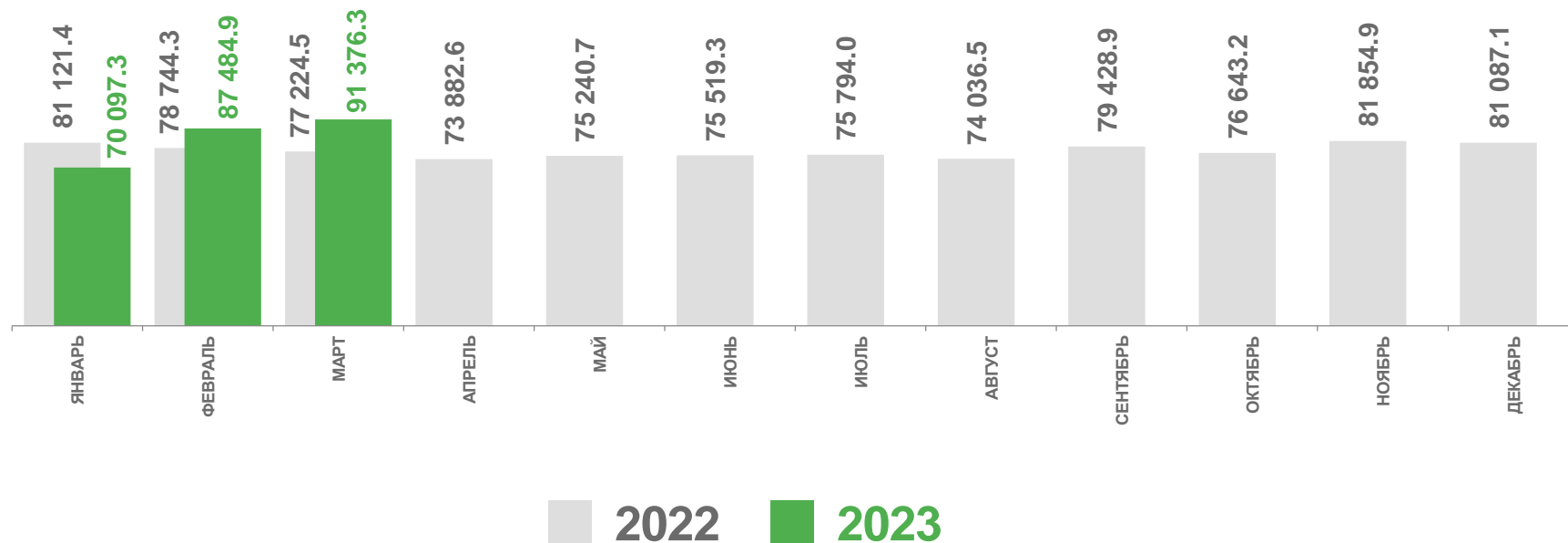
237 090,3

тыс. пасс.-км



▼ 27,1%

к I кварталу 2021 года



* по юридическим лицам (кроме микропредприятий), осуществляющим регулярные перевозки пассажиров на коммерческой основе





РОЗНИЧНАЯ ТОРГОВЛЯ В АСТРАХАНСКОЙ ОБЛАСТИ

I КВАРТАЛ 2023 ГОДА



Оборот розничной торговли,
млн рублей

52 813,0



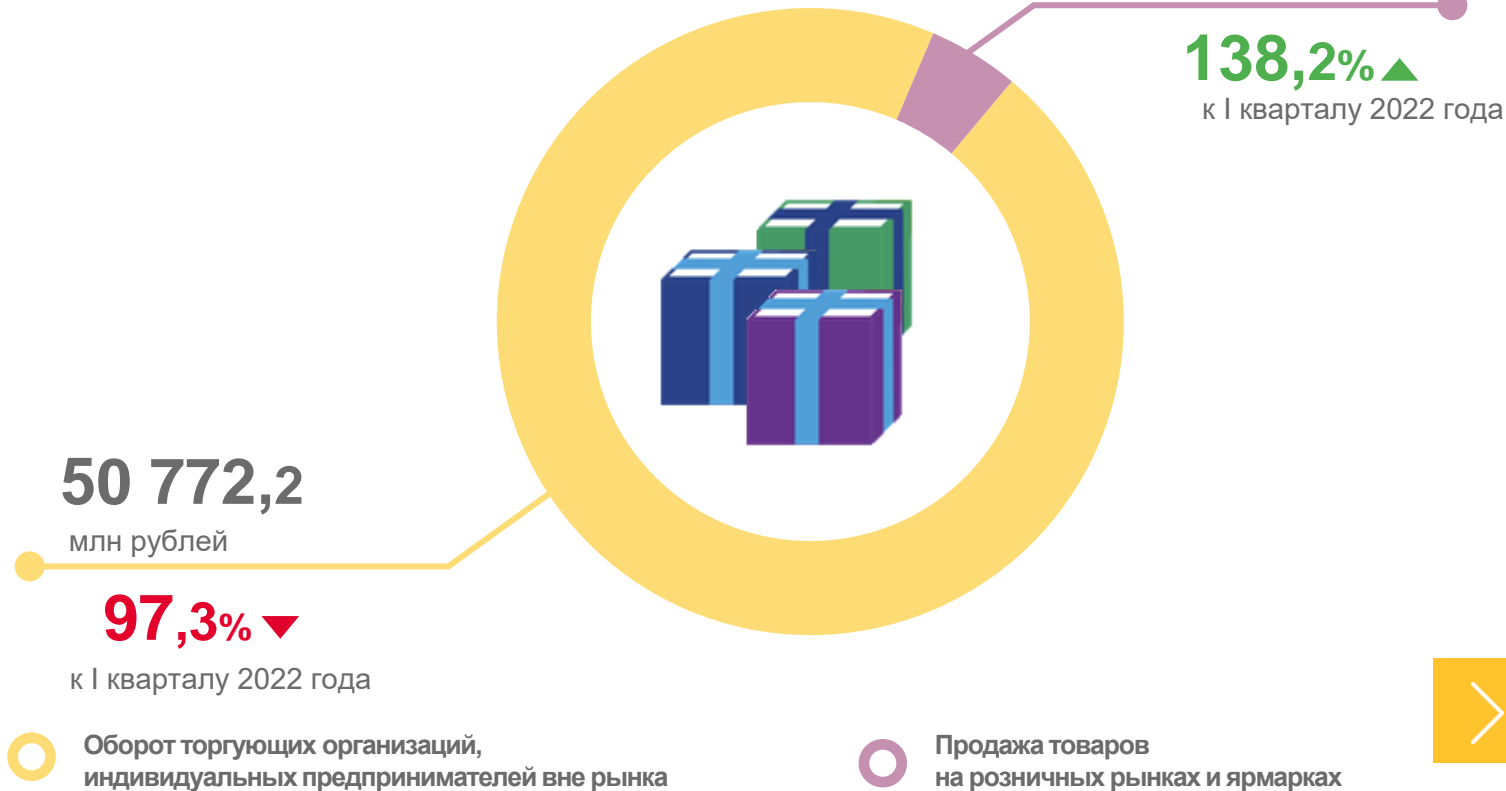
Оборот розничной торговли,
в % к соответствующему
периоду предыдущего года

98,4 ▼



Оборот розничной торговли,
март 2023 года
в % к марту 2022 года

96,9 ▼





ОБЪЕМ ПЛАТНЫХ УСЛУГ, ОКАЗАННЫХ НАСЕЛЕНИЮ В АСТРАХАНСКОЙ ОБЛАСТИ

ЯНВАРЬ-МАРТ 2023 ГОДА



Объем платных услуг, оказанных населению, млн рублей

13 344,4



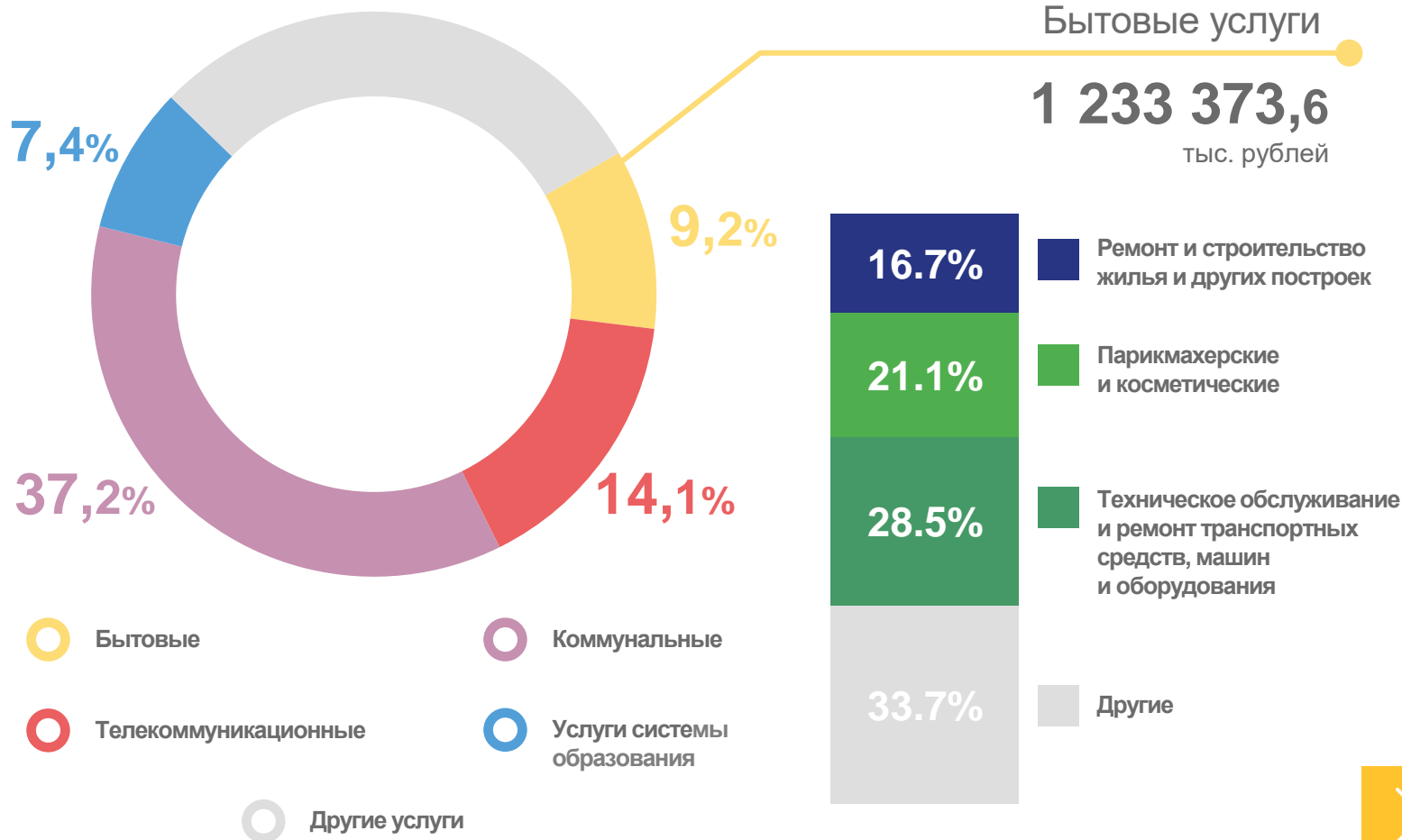
Объем платных услуг, оказанных населению, в % к соответствующему периоду предыдущего года

102,9 ▲



Объем платных услуг, оказанных населению, март 2023 года в % к марту 2022 года

105,4 ▲





ОПТОВАЯ ТОРГОВЛЯ В АСТРАХАНСКОЙ ОБЛАСТИ

I КВАРТАЛ 2023 ГОДА



Оборот оптовой торговли, млн рублей

34 126,5



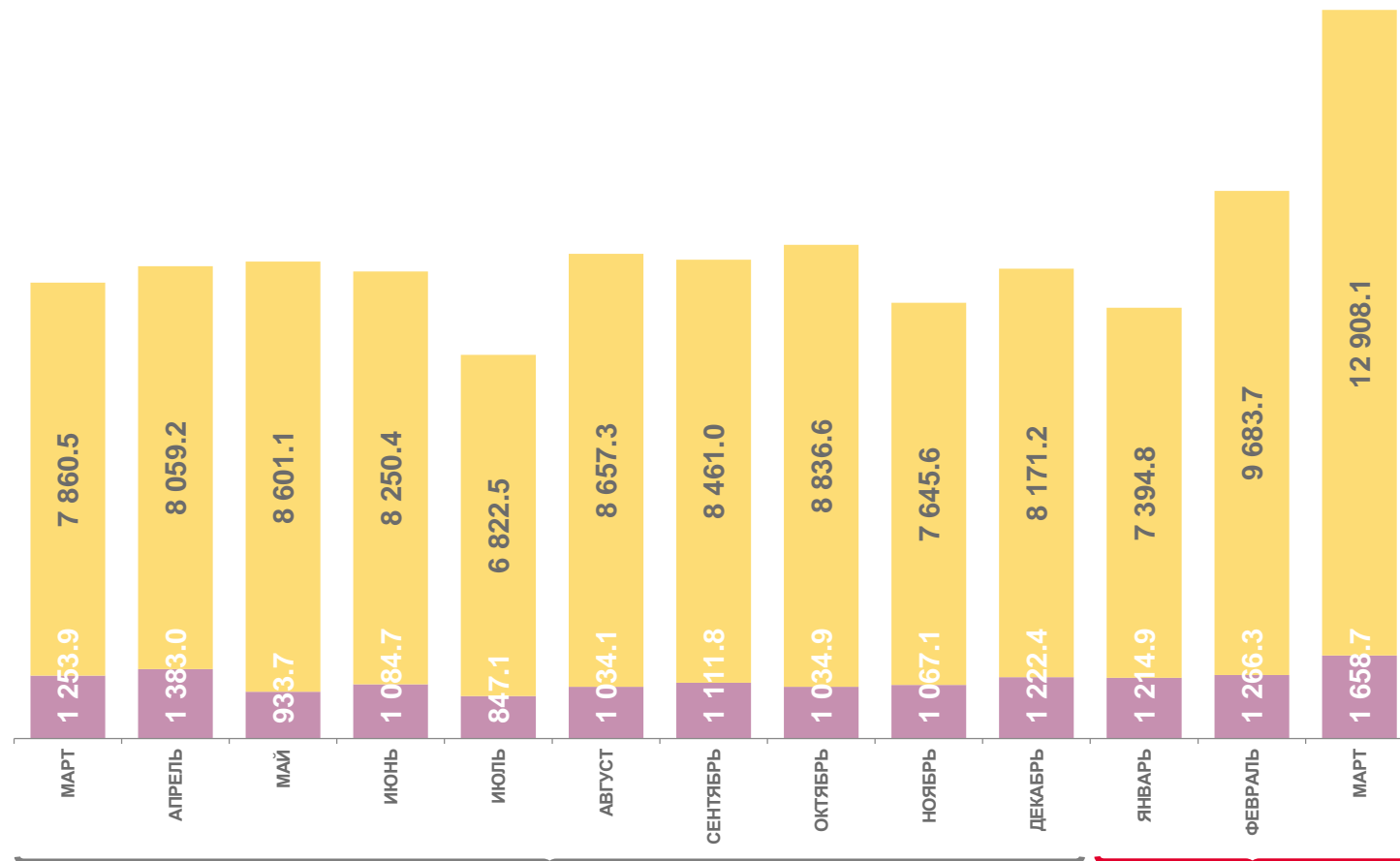
Оборот оптовой торговли, в % к соответствующему периоду предыдущего года

158,9 ▲



Оборот оптовой торговли, март 2023 года в % к марту 2022 года

180,8 ▲



Оборот оптовой торговли организаций других видов деятельности

Оборот оптовой торговли организаций оптовой торговли





ПРОСРОЧЕННАЯ ЗАДОЛЖЕННОСТЬ ПО ЗАРАБОТНОЙ ПЛАТЕ В АСТРАХАНСКОЙ ОБЛАСТИ



На 1 апреля 2023 года,
тыс. рублей

4 485,0



в % к 1 марта 2023 года

70,1 ▼



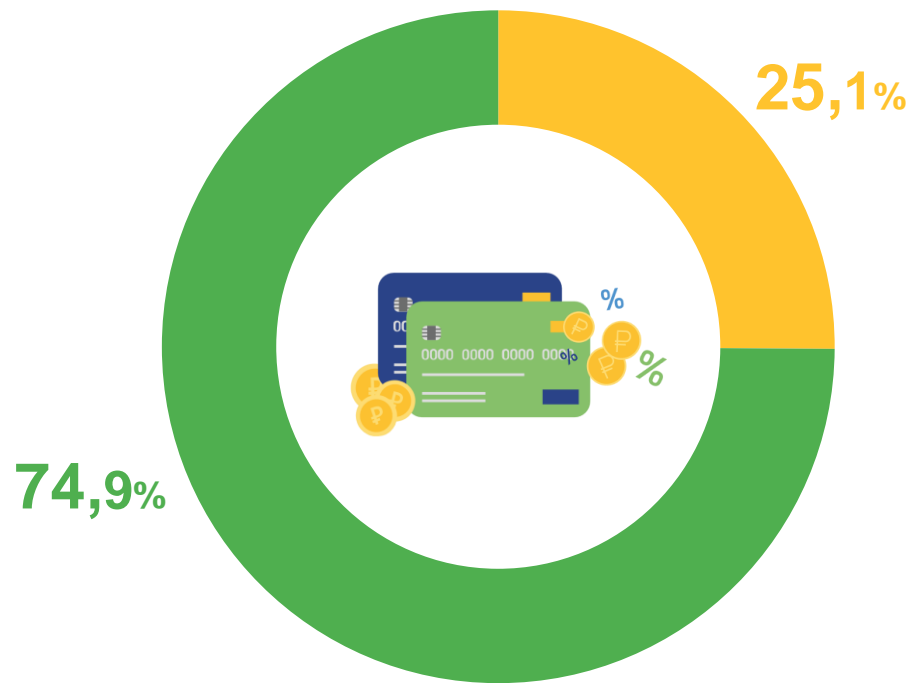
в % к 1 апреля 2022 года

114,1 ▲



Численность работников,
перед которыми отмечалось
наличие просроченной задолженности
по заработной плате
на 1 апреля 2023 года, человек

93



- Долги, образовавшиеся в 2021 году
- Долги, образовавшиеся в 2022 и 2023 году

