



ФЕДЕРАЛЬНАЯ СЛУЖБА  
ГОСУДАРСТВЕННОЙ СТАТИСТИКИ

# Социально-экономическое положение Республики Калмыкия



январь-март 2022 года



ФЕДЕРАЛЬНАЯ СЛУЖБА  
ГОСУДАРСТВЕННОЙ СТАТИСТИКИ

# Социально- экономическое положение

Республики Калмыкия

в январе-марте 2022 года

01

ОСНОВНЫЕ ЭКОНОМИЧЕСКИЕ И СОЦИАЛЬНЫЕ  
ПОКАЗАТЕЛИ

02

ПРОМЫШЛЕННОЕ ПРОИЗВОДСТВО

03

СТРОИТЕЛЬСТВО

04

СЕЛЬСКОЕ ХОЗЯЙСТВО

05

ТРАНСПОРТ

06

РЫНКИ ТОВАРОВ И УСЛУГ





# ОСНОВНЫЕ ЭКОНОМИЧЕСКИЕ И СОЦИАЛЬНЫЕ ПОКАЗАТЕЛИ РЕСПУБЛИКИ КАЛМЫКИЯ

## СОЦИАЛЬНОЕ РАЗВИТИЕ

/ январь-февраль 2022 года, человек /



**398**

родившиеся



**526**

умершие

Естественная убыль  
населения

**128**



**1 352**

прибывшие



**1 522**

выбывшие

Миграционная убыль  
населения

**170**



**116**

браки



**159**

разводы

## ЭКОНОМИЧЕСКОЕ РАЗВИТИЕ

/ январь-март 2022 года к январю-марту 2021 года /



Индекс промышленного  
производства

**95,9% ▼**



Индекс производства  
продукции сельского хозяйства

**80,2% ▼**



Ввод в действие жилых домов  
организациями всех форм собственности  
и индивидуальными застройщиками

**176,2% ▲**



Объем платных услуг населению

**98,1% ▼**



Оборот розничной торговли

**103,8% ▲**



Оборот общественного питания

**183,7% ▲**



# ИНДЕКС ПРОМЫШЛЕННОГО ПРОИЗВОДСТВА В РЕСПУБЛИКЕ КАЛМЫКИЯ

ЯНВАРЬ-МАРТ 2022 ГОДА  
В % К ЯНВАРЮ-МАРТУ 2021 ГОДА



Промышленное производство

95,9 ▼




Добыча полезных  
ископаемых

79,9 ▼



Обрабатывающие  
производства

83,1 ▼



Обеспечение электрической  
энергией, газом и паром;  
кондиционирование воздуха

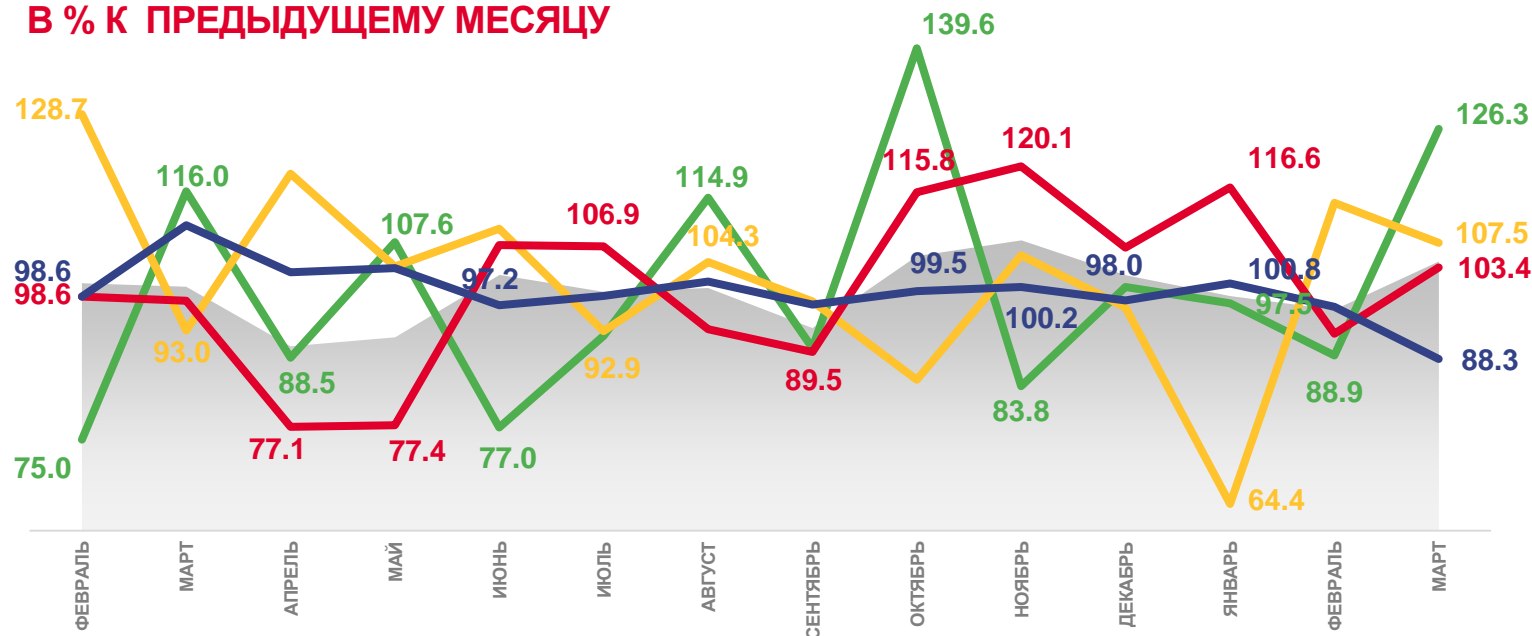
104,9 ▲



Водоснабжение; водоотведение,  
организация сбора и утилизации  
отходов, деятельность  
по ликвидации загрязнений

98,8 ▼

МАРТ 2022 ГОДА  
В % К ПРЕДЫДУЩЕМУ МЕСЯЦУ



2021

2022



Индекс промышленного производства



Обеспечение электрической энергией, газом и паром; кондиционирование воздуха



Обрабатывающие  
производства



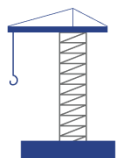
Добыча полезных  
ископаемых



Водоснабжение; водоотведение, организация  
сбора и утилизации отходов, деятельность  
по ликвидации загрязнений



# ОБЪЕМ РАБОТ, ВЫПОЛНЕННЫХ ПО ВИДУ ДЕЯТЕЛЬНОСТИ «СТРОИТЕЛЬСТВО» В РЕСПУБЛИКЕ КАЛМЫКИЯ



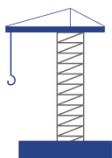
**МАРТ 2022 ГОДА**

**86,1**

млн рублей

**▼ 88,5%**

к марту 2021 года



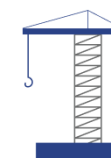
**ЯНВАРЬ-МАРТ 2022 ГОДА**

**260,7**

млн рублей

**▼ 97,6%**

к январю-марту  
2021 года



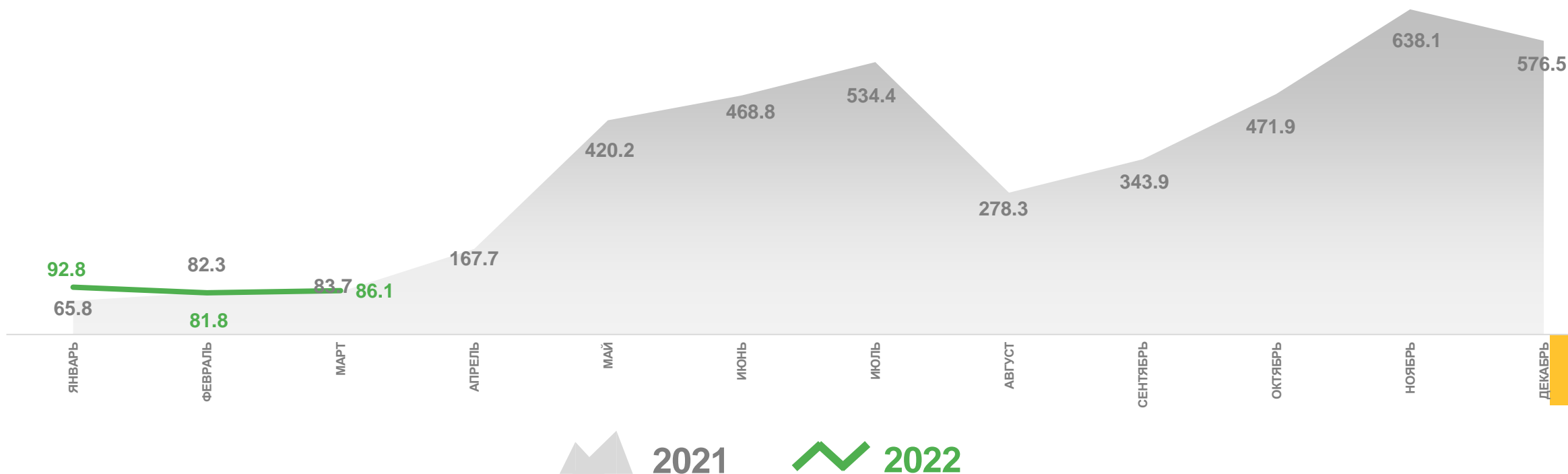
**ЯНВАРЬ-МАРТ 2021 ГОДА**

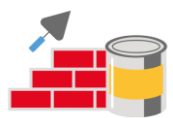
**231,9**

млн рублей

**▼ 19,9%**

к январю-марту  
2020 года

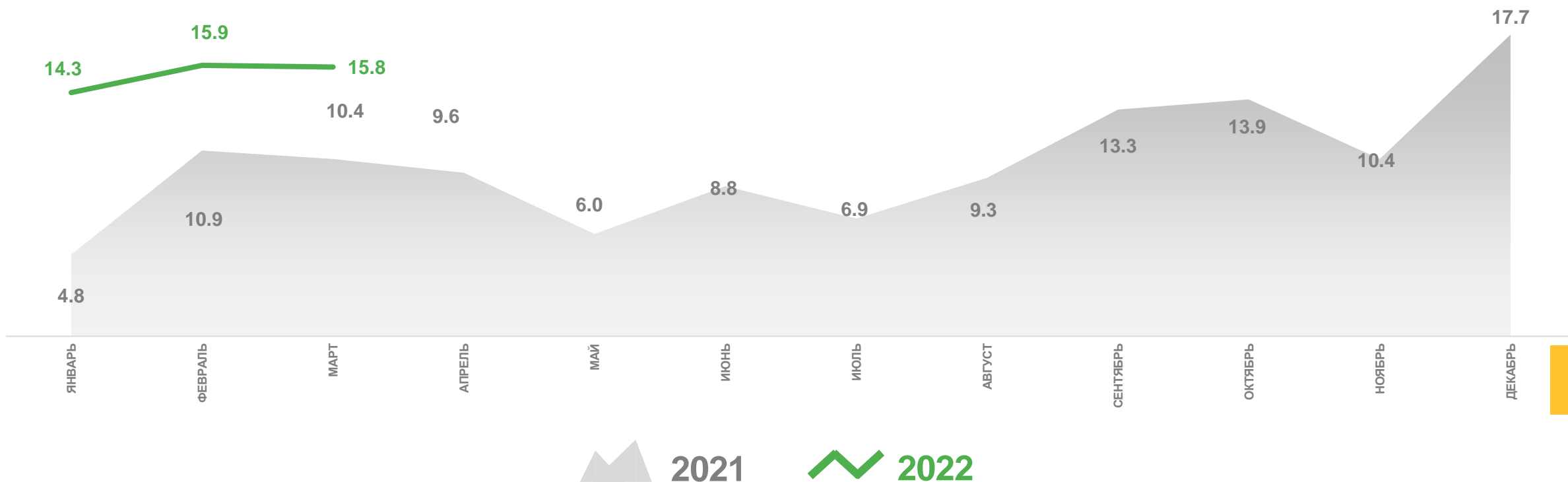




# ДИНАМИКА ВВОДА В ДЕЙСТВИЕ ЖИЛЫХ ДОМОВ В РЕСПУБЛИКЕ КАЛМЫКИЯ

**МАРТ 2022 ГОДА****15,8**тыс. м<sup>2</sup>  
общей площади**▲ 152,5%**

к марту 2021 года

**ЯНВАРЬ-МАРТ 2022 ГОДА****46,0**тыс. м<sup>2</sup>  
общей площади**▲ 176,2%**к январю-марту  
2021 года**ЯНВАРЬ-МАРТ 2021 ГОДА****26,1**тыс. м<sup>2</sup>  
общей площади**▲ 143,4%**к январю-марту  
2020 года



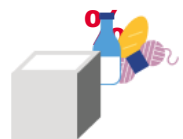
# СЕЛЬСКОЕ ХОЗЯЙСТВО В РЕСПУБЛИКЕ КАЛМЫКИЯ

ЯНВАРЬ-МАРТ 2022 ГОДА



Объем продукции  
сельского хозяйства всех  
сельхозпроизводителей,  
млн рублей  
(в фактических ценах)

2 136,3



Объем продукции  
сельского хозяйства всех  
сельхозпроизводителей,  
в % к соответствующему  
периоду предыдущего года

80,2 ▼

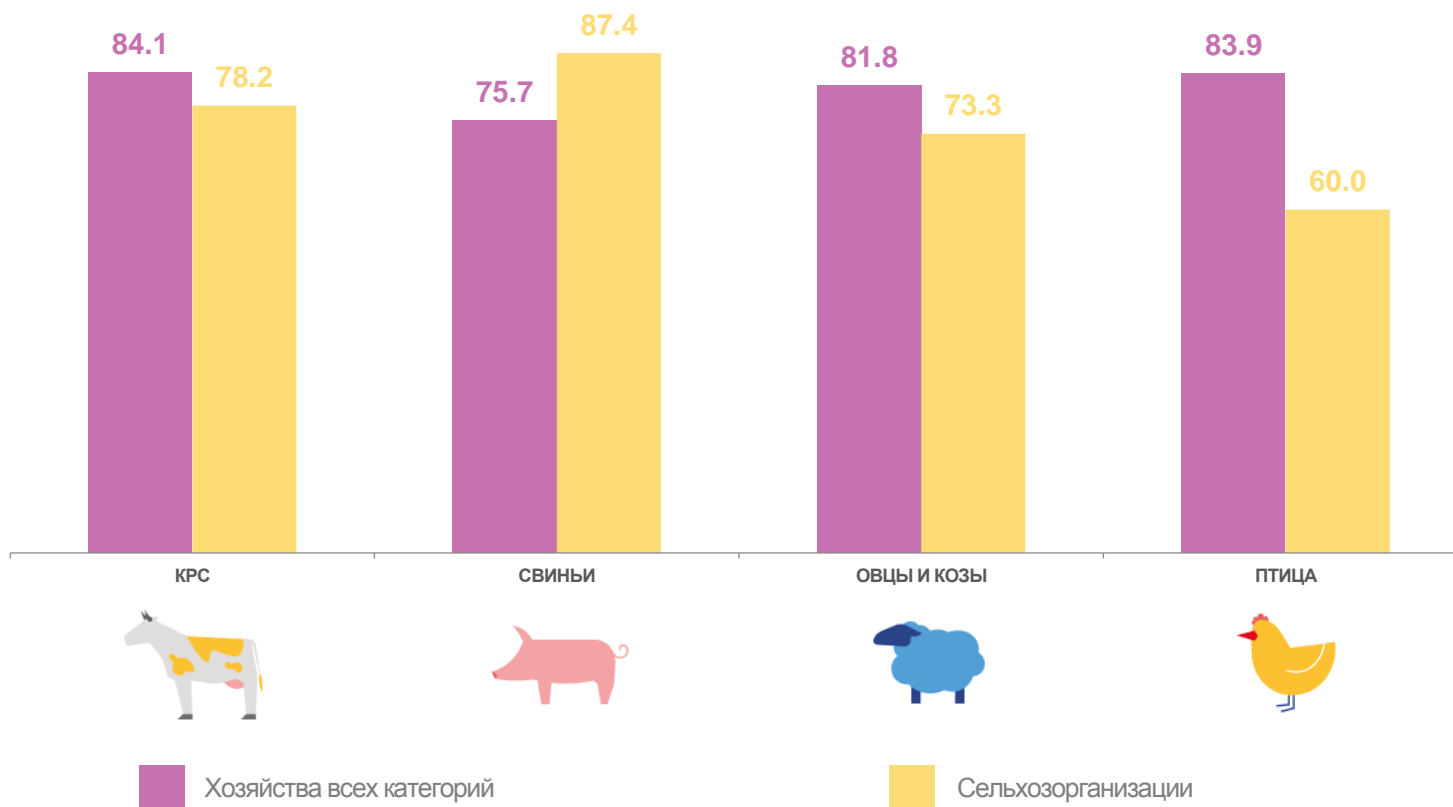


Объем продукции  
сельского хозяйства всех  
сельхозпроизводителей,  
в % к предыдущему периоду

126,6 ▲

ПОГОЛОВЬЕ СКОТА И ПТИЦЫ В ХОЗЯЙСТВАХ ВСЕХ КАТЕГОРИЙ

/ март 2022 года в % к аналогичному периоду предыдущего года /







# ГРУЗОБОРОТ АВТОМОБИЛЬНОГО ТРАНСПОРТА В РЕСПУБЛИКЕ КАЛМЫКИЯ\*

## МАРТ 2022 ГОДА

**185,0**  
ТЫС. Т-КМ



**▼ 76,7%**  
к марту 2021 года

## ЯНВАРЬ-МАРТ 2022 ГОДА

**833,2**  
ТЫС. Т-КМ



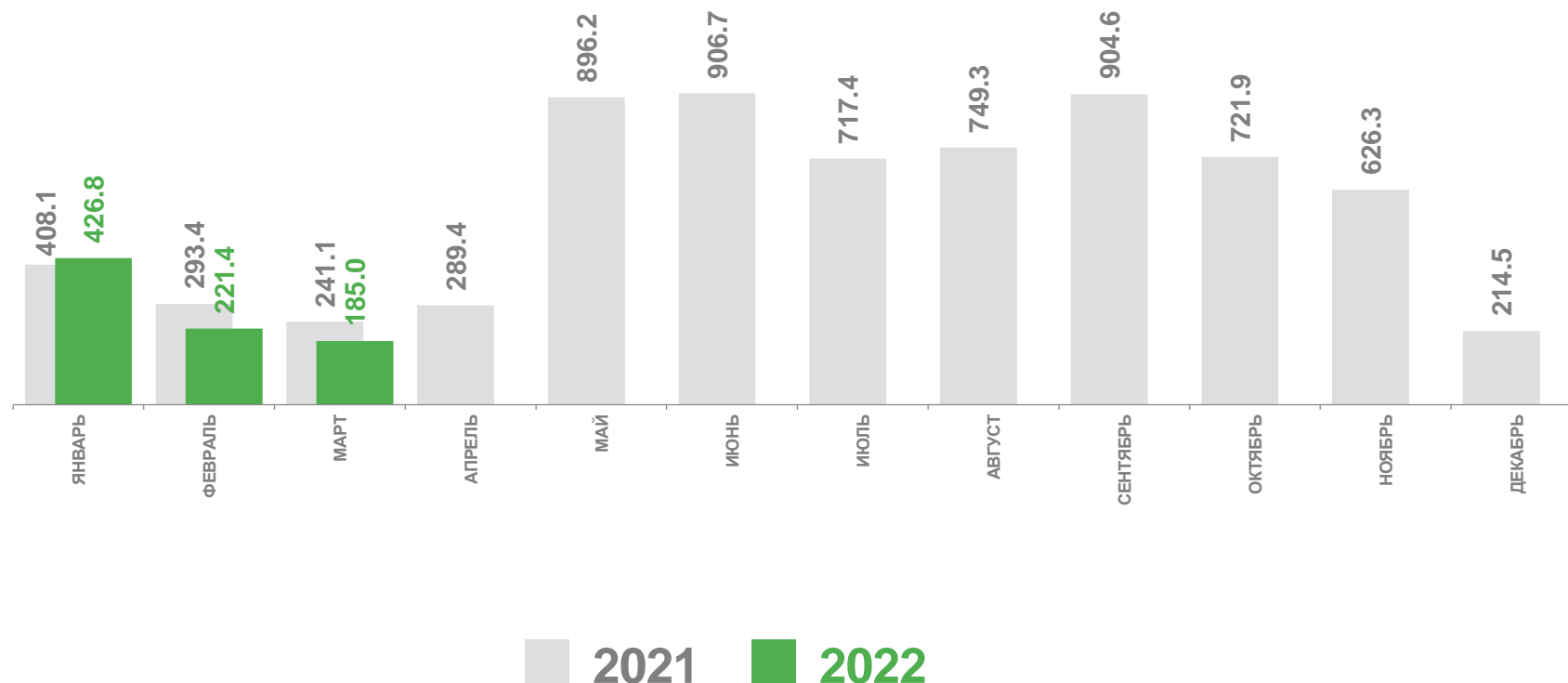
**▼ 88,4%**  
к январю-марту 2021 года

## ЯНВАРЬ-МАРТ 2021 ГОДА

**942,6**  
ТЫС. Т-КМ



**▼ 22,0%**  
к январю-марту 2020 года



\* включает данные автомобильного транспорта всех видов экономической деятельности крупных и средних организаций, средняя численность работников которых превышает 15 человек





# ПАССАЖИРООБОРОТ АВТОМОБИЛЬНОГО ТРАНСПОРТА В РЕСПУБЛИКЕ КАЛМЫКИЯ \*

## МАРТ 2022 ГОДА

**9 846,0**

тыс. пасс.-км

**▼ 91,0%**

к марту 2021 года



## ЯНВАРЬ-МАРТ 2022 ГОДА

**37 180,9**

тыс. пасс.-км

**▲ 118,2%**

к январю-марту 2021 года



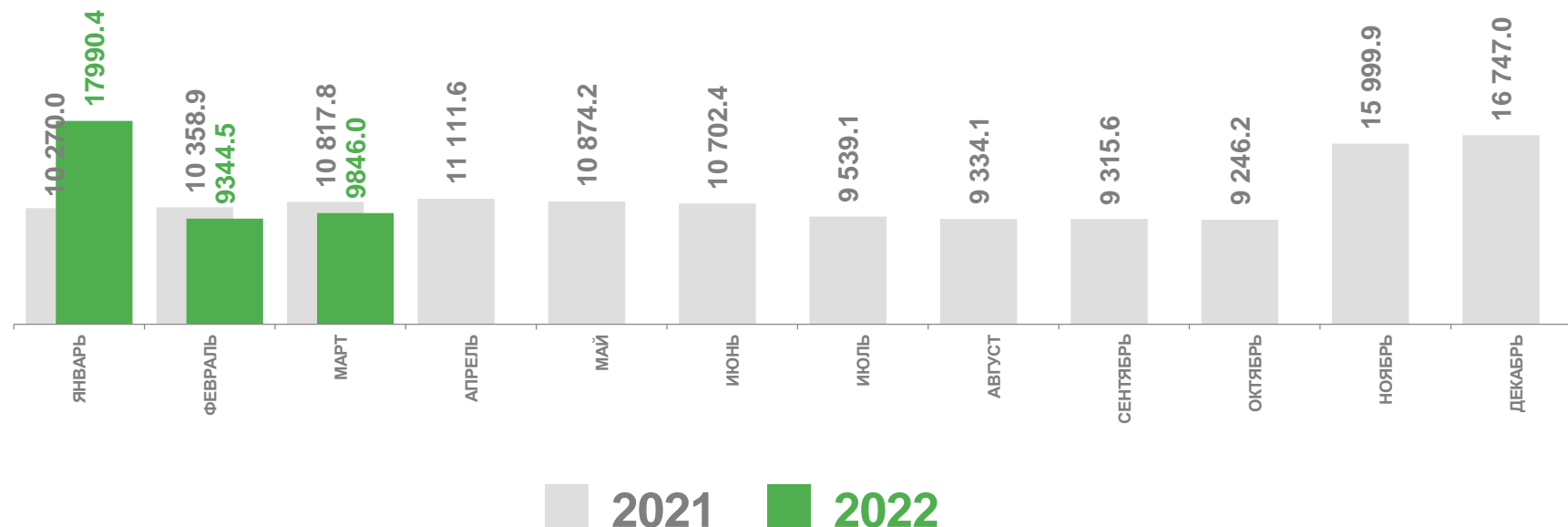
## ЯНВАРЬ-МАРТ 2021 ГОДА

**31 446,7**

тыс. пасс.-км

**▼ 47,8%**

к январю-марту 2020 года



\* по юридическим лицам (кроме микропредприятий), осуществляющим регулярные перевозки пассажиров на коммерческой основе



# РОЗНИЧНАЯ ТОРГОВЛЯ В РЕСПУБЛИКЕ КАЛМЫКИЯ

ЯНВАРЬ-МАРТ 2022 ГОДА



Оборот розничной торговли,  
млн рублей

6 857,0



Оборот розничной торговли,  
в % к соответствующему  
периоду предыдущего года

103,8 ▲



Оборот розничной торговли,  
март 2022 года в % к  
марту 2021 года

101,9 ▼

6 784,3  
млн рублей

103,4% ▲  
к январю-марту 2021 года

Оборот торговых организаций,  
индивидуальных предпринимателей вне рынка

72,7  
млн рублей

161,7% ▼  
к январю-марту 2021 года



Продажа товаров  
на розничных рынках и ярмарках





# ОБЪЕМ ПЛАТНЫХ УСЛУГ, ОКАЗАННЫХ НАСЕЛЕНИЮ В РЕСПУБЛИКЕ КАЛМЫКИЯ

ЯНВАРЬ-МАРТ 2022 ГОДА



Объем платных услуг,  
оказанных населению,  
млн рублей

1 875,0



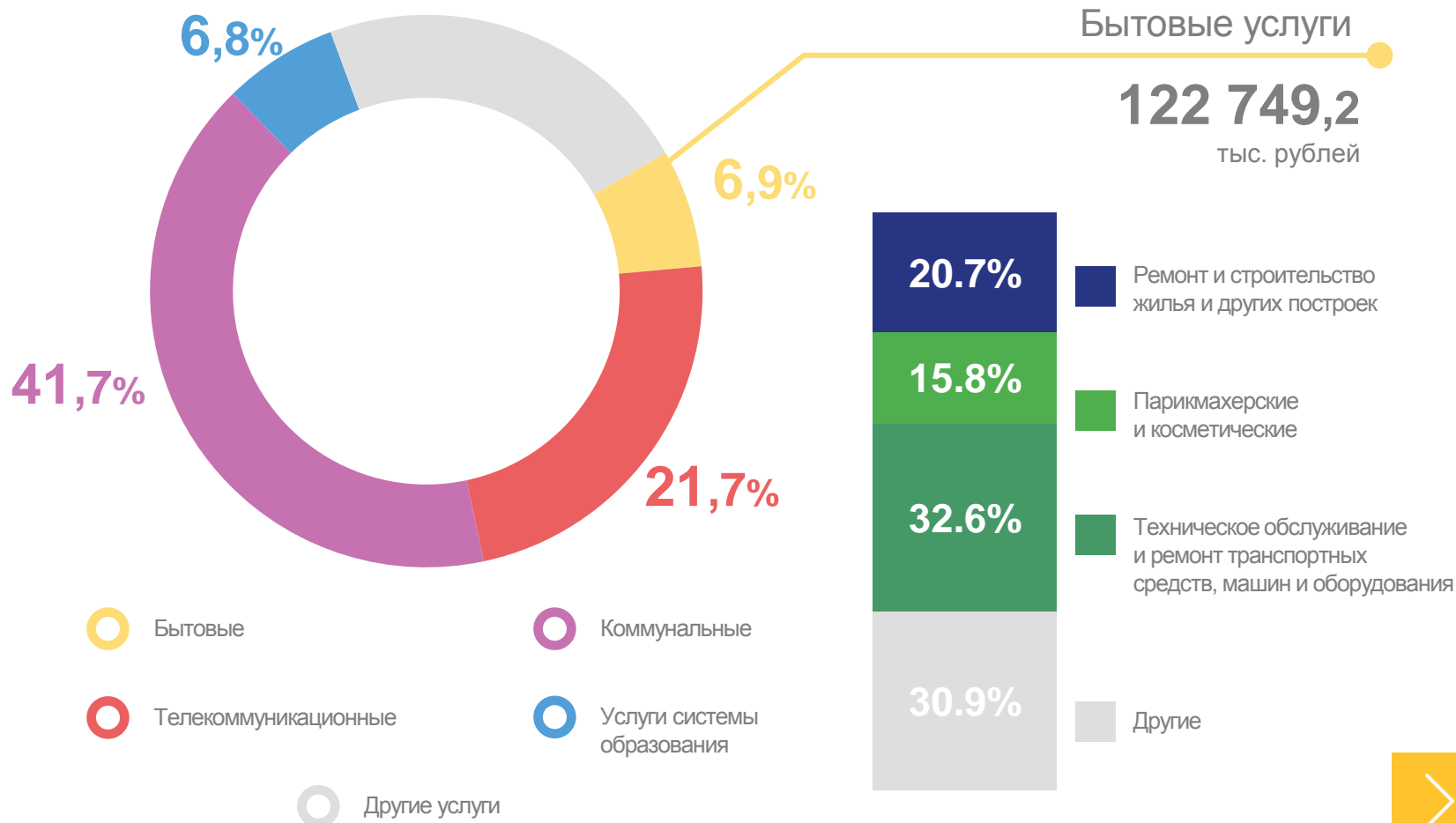
Объем платных услуг,  
оказанных населению,  
в % к соответствующему  
периоду предыдущего года

98,1 ▼



Объем платных услуг,  
оказанных населению,  
март 2022 года в % к  
марту 2021 года

92,5 ▼





# ОПТОВАЯ ТОРГОВЛЯ В РЕСПУБЛИКЕ КАЛМЫКИЯ

ЯНВАРЬ-МАРТ 2022 ГОДА



Оборот оптовой торговли,  
млн рублей

1 740,1



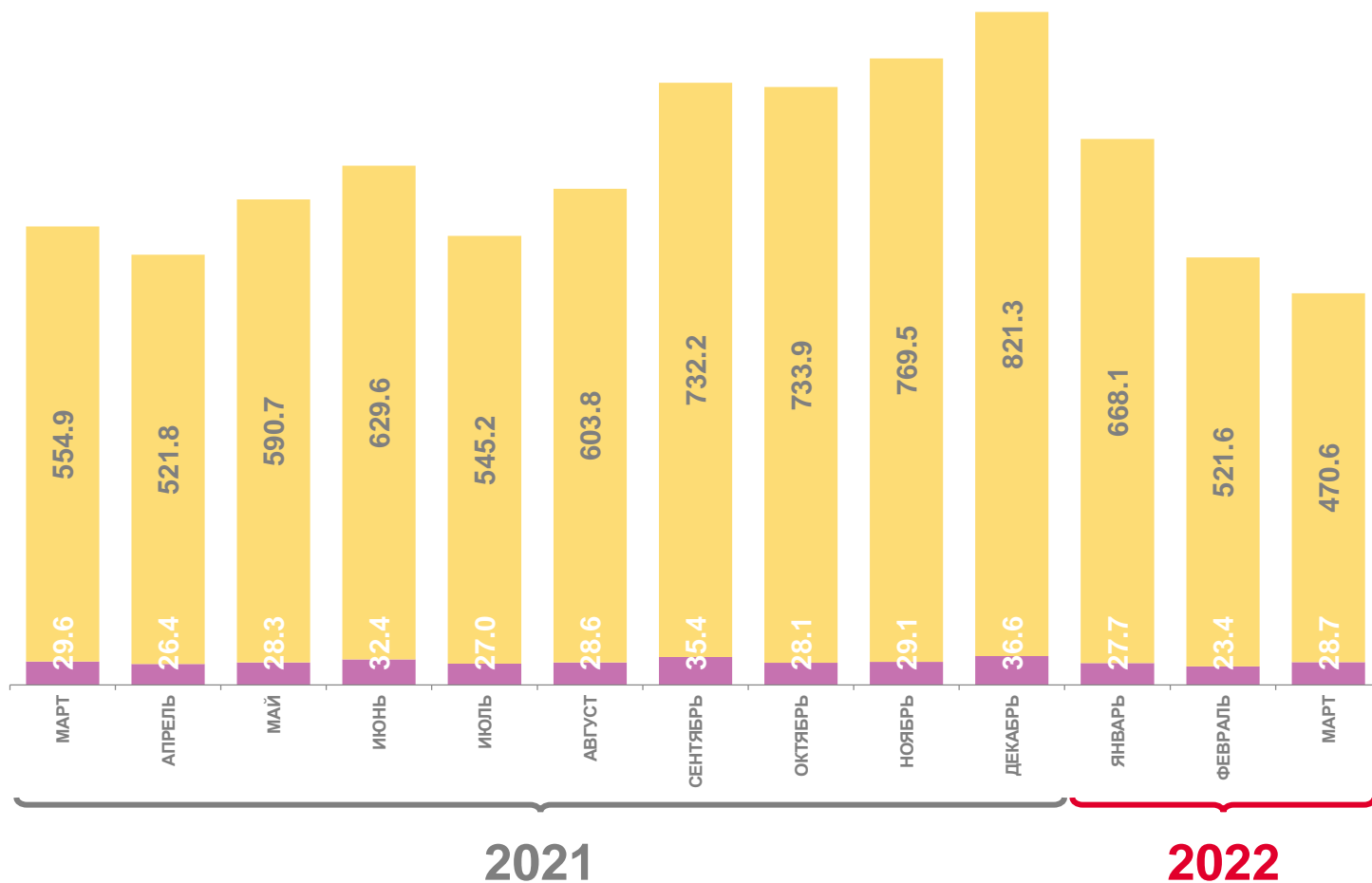
Оборот оптовой торговли,  
в % к соответствующему  
периоду предыдущего года

143,7 ▲



Оборот оптовой торговли,  
март 2022 года в % к  
марту 2021 года

102,5 ▲



Оборот оптовой торговли  
организаций других видов экономической деятельности

Оборот оптовой торговли  
организаций оптовой торговли