



УПРАВЛЕНИЕ ФЕДЕРАЛЬНОЙ СЛУЖБЫ
ГОСУДАРСТВЕННОЙ СТАТИСТИКИ
ПО АСТРАХАНСКОЙ ОБЛАСТИ
И РЕСПУБЛИКЕ КАЛМЫКИЯ

Оперативные данные по индексу потребительских цен в Республике Калмыкия



за март 2023 года



УПРАВЛЕНИЕ ФЕДЕРАЛЬНОЙ СЛУЖБЫ
ГОСУДАРСТВЕННОЙ СТАТИСТИКИ
ПО АСТРАХАНСКОЙ ОБЛАСТИ
И РЕСПУБЛИКЕ КАЛМЫКИЯ

Оперативные данные по индексу потребительских цен

в Республике Калмыкия

за март 2023 года

01

Индекс потребительских цен
в Республике Калмыкия

02

Индекс потребительских цен
в регионах Южного федерального округа

03

Средние цены и индексы цен на отдельные группы
и виды продовольственных товаров

04

Средние цены и индексы цен на отдельные группы
и виды непродовольственных товаров

05

Средние цены и индексы цен на отдельные группы
и виды услуг





ИНДЕКС ПОТРЕБИТЕЛЬСКИХ ЦЕН В РЕСПУБЛИКЕ КАЛМЫКИЯ

МАРТ 2023 В % К ПРЕДЫДУЩЕМУ МЕСЯЦУ

ИПЦ **100,22**

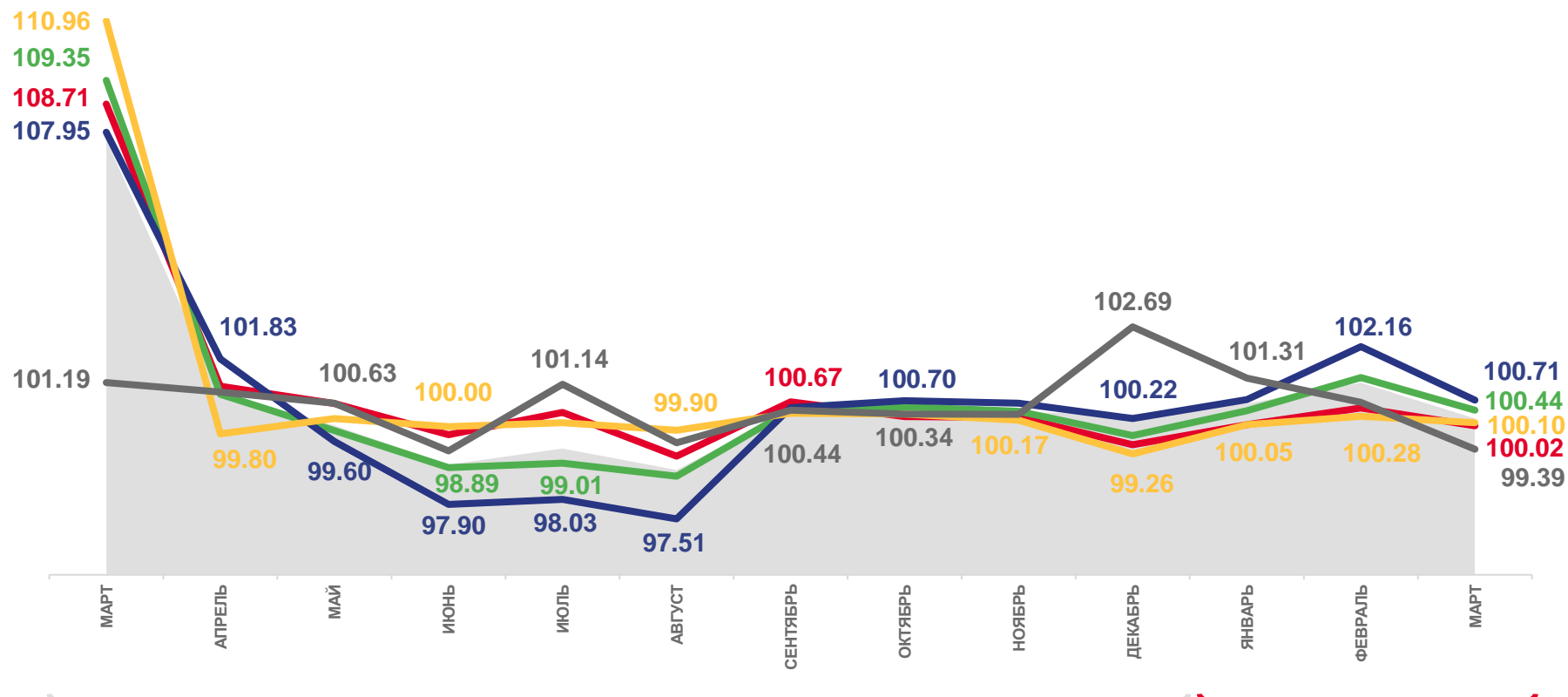
Все товары **100,44**

Продовольственные товары **100,71**

Непродовольственные товары **100,10**

Услуги **99,39**

Базовый ИПЦ **100,02**





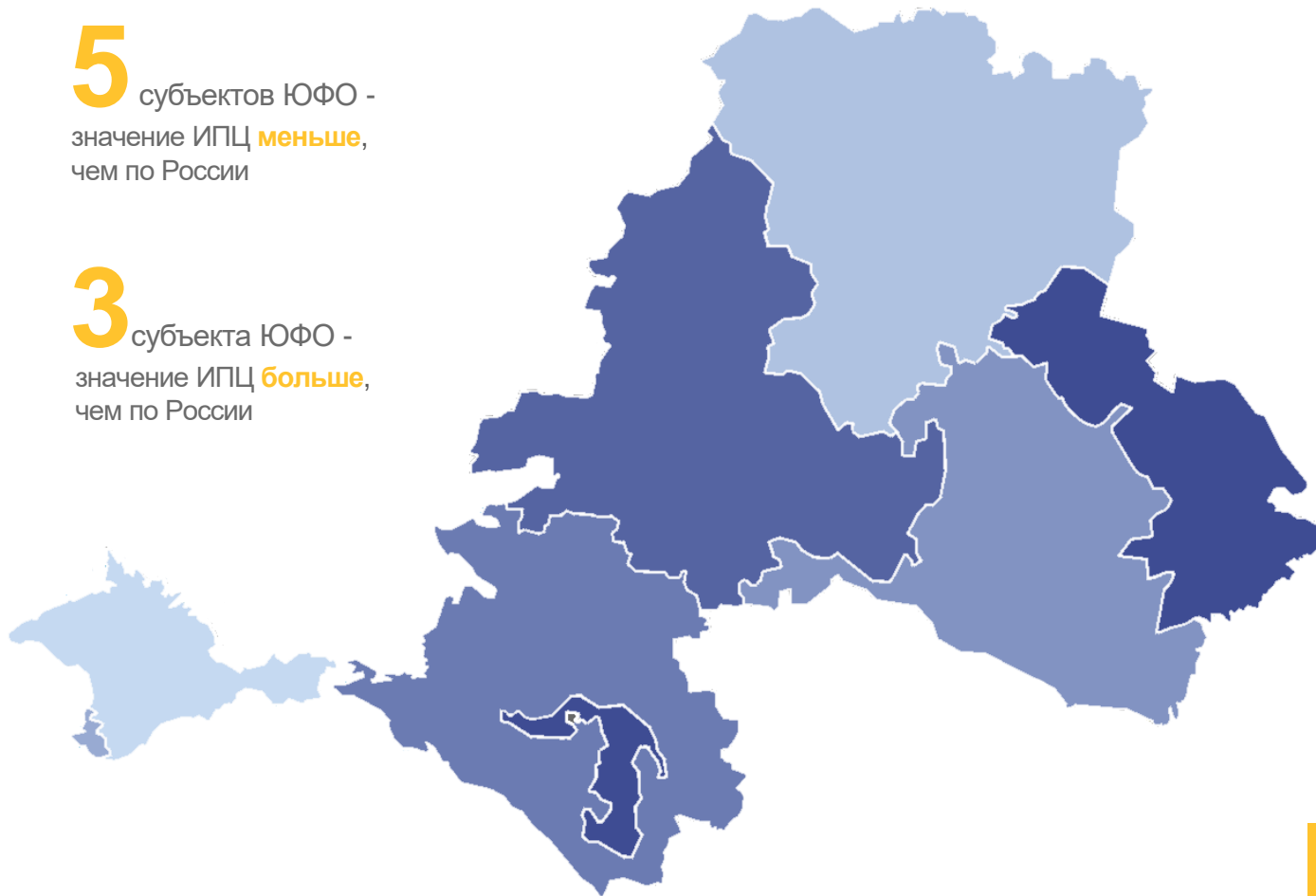
ИНДЕКС ПОТРЕБИТЕЛЬСКИХ ЦЕН В РЕГИОНАХ ЮФО

МАРТ 2023 В % К ПРЕДЫДУЩЕМУ МЕСЯЦУ



5 субъектов ЮФО - значение ИПЦ **меньше**, чем по России

3 субъекта ЮФО - значение ИПЦ **больше**, чем по России





ИНДЕКС ПОТРЕБИТЕЛЬСКИХ ЦЕН В РЕГИОНАХ ЮФО

МАРТ 2023 В % К ПРЕДЫДУЩЕМУ МЕСЯЦУ



ИНДЕКСЫ ЦЕН НА ПРОДОВОЛЬСТВЕННЫЕ ТОВАРЫ

4 субъекта ЮФО - значение индекса **меньше**, чем по России

4 субъекта ЮФО - значение индекса **больше**, чем по России



ИНДЕКСЫ ЦЕН НА НЕПРОДОВОЛЬСТВЕННЫЕ ТОВАРЫ

5 субъектов ЮФО - значение индекса **меньше**, чем по России

3 субъекта ЮФО - значение индекса **больше**, чем по России



ИНДЕКСЫ ЦЕН НА УСЛУГИ

6 субъектов ЮФО - значение индекса **меньше**, чем по России

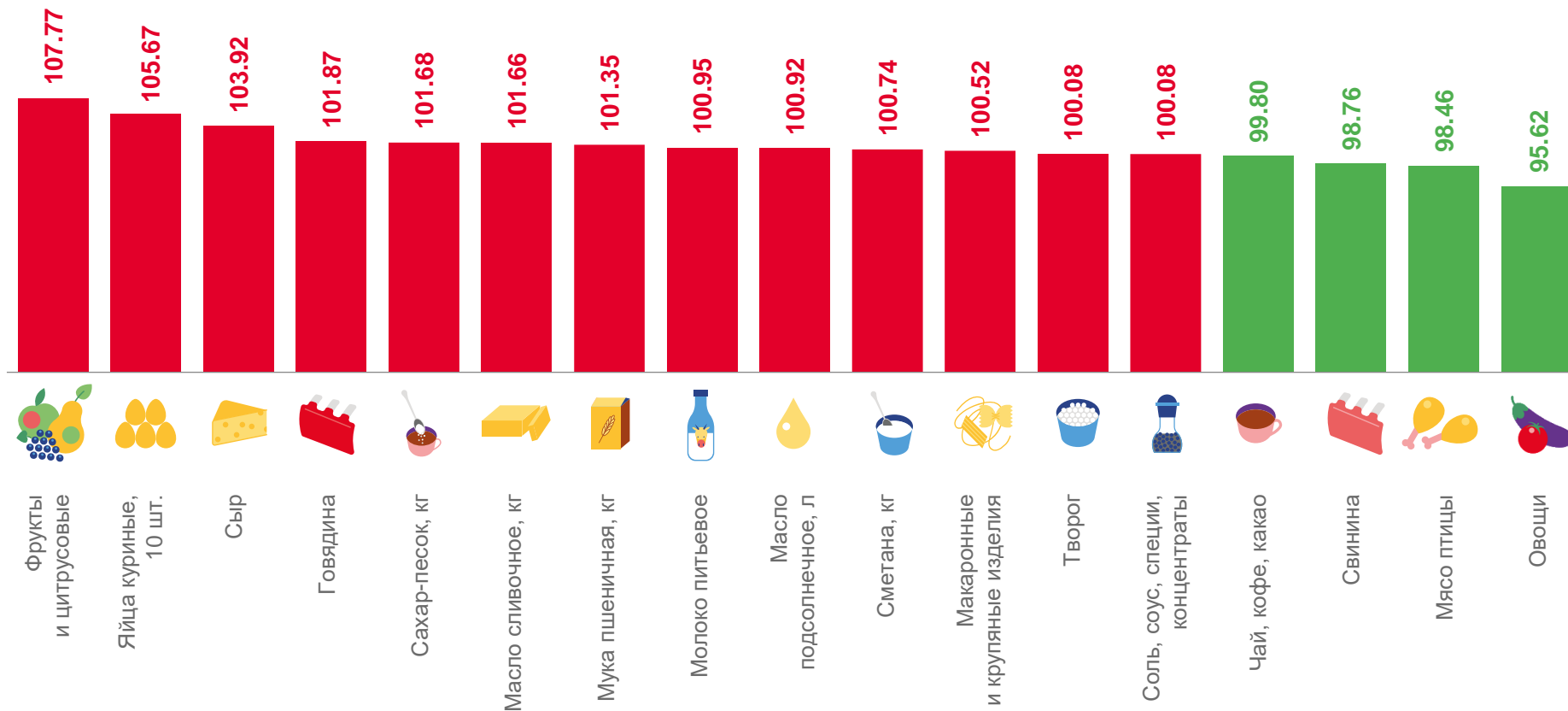
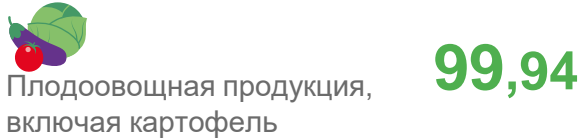
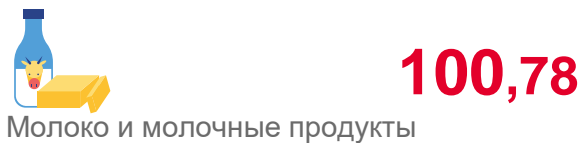
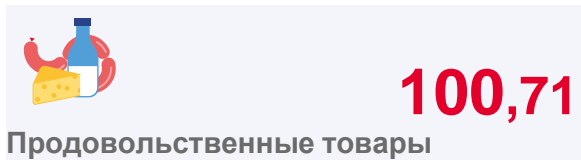
2 субъекта ЮФО - значение индекса **больше**, чем по России





ИНДЕКСЫ ЦЕН НА ОТДЕЛЬНЫЕ ГРУППЫ И ВИДЫ ПРОДОВОЛЬСТВЕННЫХ ТОВАРОВ В РЕСПУБЛИКЕ КАЛМЫКИЯ





















МАРТ 2023 В % К ПРЕДЫДУЩЕМУ МЕСЯЦУ






СРЕДНИЕ ЦЕНЫ И ИЗМЕНЕНИЕ ЦЕН НА ПЛОДООВОЩНУЮ ПРОДУКЦИЮ В РЕСПУБЛИКЕ КАЛМЫКИЯ

МАРТ 2023 В % К ПРЕДЫДУЩЕМУ МЕСЯЦУ

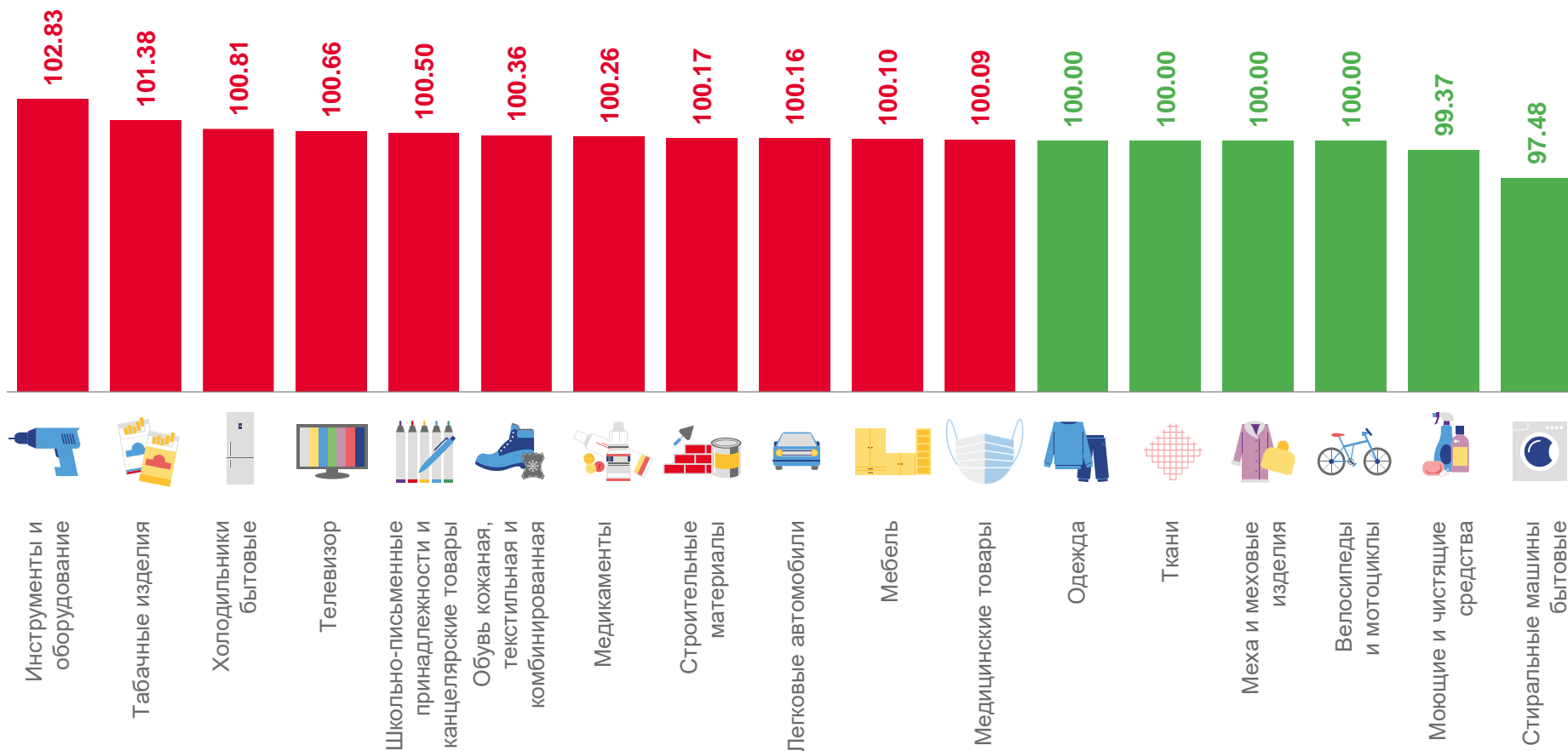

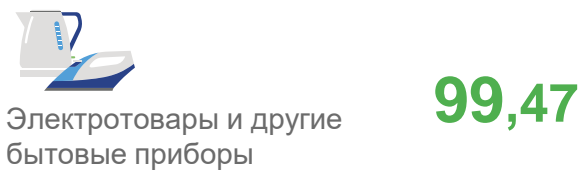
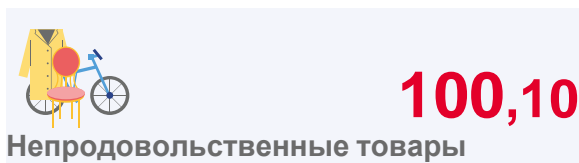
 Яблоки, кг	94,50 ₽ ▲ 13,01%	 Помидоры свежие, кг	185,93 ₽ ▲ 14,69%	 Овощи замороженные, кг	269,21 ₽ ▲ 1,53%
 Апельсины, кг	123,50 ₽ ▲ 0,33%	 Сухофрукты, кг	375,64 ₽ ▼ 4,16%	 Чеснок, кг	255,43 ₽ ▲ 1,82%
 Виноград, кг	290,19 ₽ ▲ 9,08%	 Ягоды замороженные, кг	400,86 ₽ ▼ 0,94%	 Морковь, кг	40,50 ₽ ▲ 2,65%
 Орехи, кг	965,53 ₽ ► 0,00%	 Лимоны, кг	137,59 ₽ ▲ 0,98%	 Свёкла столовая, кг	42,15 ₽ ▼ 1,62%
 Грибы свежие, кг	310,43 ₽ ▲ 8,16%	 Груши, кг	185,37 ₽ ▲ 2,22%	 Картофель, кг	34,08 ₽ ▼ 7,10%
 Огурцы свежие, кг	173,36 ₽ ▼ 25,33%	 Зелень свежая, кг	485,44 ₽ ▲ 5,38%	 Капуста белокочанная свежая, кг	21,47 ₽ ▼ 7,35%
 Бананы, кг	122,82 ₽ ▲ 7,49%	 Лук репчатый, кг	46,64 ₽ ▼ 2,17%		





ИНДЕКСЫ ЦЕН НА ОТДЕЛЬНЫЕ ГРУППЫ И ВИДЫ НЕПРОДОВОЛЬСТВЕННЫХ ТОВАРОВ ПО РЕСПУБЛИКЕ КАЛМЫКИЯ

МАРТ 2023 В % К ПРЕДЫДУЩЕМУ МЕСЯЦУ

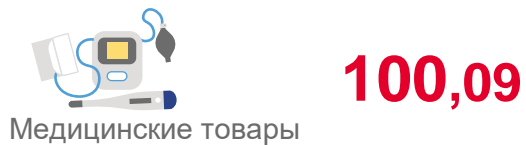




ИНДЕКСЫ ПОТРЕБИТЕЛЬСКИХ ЦЕН НА МЕДИЦИНСКИЕ ТОВАРЫ И МЕДИКАМЕНТЫ В РЕГИОНАХ ЮФО

МАРТ 2023 В % К ПРЕДЫДУЩЕМУ МЕСЯЦУ

РЕСПУБЛИКА КАЛМЫКИЯ



* жизненно необходимые и важнейшие лекарственные препараты

ИНДЕКСЫ ЦЕН НА ЖНВЛП



ИНДЕКСЫ ЦЕН НА МЕДИКАМЕНТЫ, КРОМЕ ЖНВЛП





СРЕДНИЕ ЦЕНЫ И ИЗМЕНЕНИЕ ЦЕН НА ЖНВЛП * В РЕСПУБЛИКЕ КАЛМЫКИЯ

МАРТ 2023 В % К ПРЕДЫДУЩЕМУ МЕСЯЦУ

 Супрастин,
10 таблеток **72,13 Р** ▼ **0,54%**

 Ксилометазолин
(Галазолин),
10 мл **43,79 Р** ▲ **0,35%**


 Бисопролол,
10 таблеток **45,31 Р** ▲ **0,02%**

 Эналаприл,
10 таблеток **20,47 Р** ▲ **0,57%**

 Азитромицин,
10 таблеток **396,38 Р** ▼ **1,62%**

 Цефтриаксон, 1 г **35,79 Р** ▼ **1,40%**

 Амлодипин,
10 таблеток **27,57 Р** ▲ **0,22%**

 Осельтамивир
(номидес),
10 капсул **740,68 Р** ▼ **0,73%**

 Амоксициллин
с клавулановой
кислотой, 10 таб. **197,24 Р** ▼ **1,72%**

 Винпоцетин,
10 таблеток **18,67 Р** ▲ **1,19%**

 Глицин,
50 таблеток **37,93 Р** ▼ **1,01%**

 Смекта,
10 пакетов **102,70 Р** ▼ **1,65%**

 Панкреатин,
10 таблеток **19,57 Р** ▲ **0,81%**

 Амброксол,
10 таблеток **47,66 Р** ▼ **0,37%**

 Дротаверин
(Но-шпа)
100 таблеток **356,56 Р** ▲ **1,37%**

 Ибупрофен,
10 таблеток **17,70 Р** ▲ **3,88%**

 Омепразол,
10 таблеток **19,00 Р** ▲ **1,98%**

 Умифеновир
(Арбидол)
10 таблеток **245,52 Р** ▼ **0,14%**

* жизненно необходимые и важнейшие лекарственные препараты



СРЕДНИЕ ЦЕНЫ И ИЗМЕНЕНИЕ ЦЕН НА МЕДИКАМЕНТЫ, КРОМЕ ЖНВЛП* В РЕСПУБЛИКЕ КАЛМЫКИЯ

МАРТ 2023 В % К ПРЕДЫДУЩЕМУ МЕСЯЦУ

 Поливитамины,
10 шт. **85,63 ₽ ▲ 1,28%**

 Троксерутин
2% гель, 40 г **115,82 ₽ ▲ 0,37%**


 Таурин 4%, 5 мл **18,13 ₽ ▼ 3,23%**

 Колекальциферол
(Витамин Д3),
10 мл **190,81 ₽ ▼ 0,34%**

 Комбинированные
анальгетики,
10 таблеток **138,94 ₽ ▲ 0,93%**

 Левомеколь
мазь, 40 г **175,86 ₽ ▲ 0,06%**

 Корвалол,
25 мл **28,54 ₽ ▲ 1,30%**

 Алмагель
суспензия,
200 мл **398,69 ₽ ▲ 1,21%**

 Сульфациетамид
20%, 5 мл. **26,42 ₽ ▼ 0,58%**

 Метамизол натрия
(Анальгин отеч.),
10 таблеток **19,54 ₽ ▲ 1,28%**

 Эссенциале
Форте Н,
10 капсул **218,25 ₽ ▼ 0,87%**

 Нимесулид,
10 таблеток **95,87 ₽ ▼ 1,21%**

 Валидол,
10 таблеток **36,02 ₽ ▼ 0,96%**

 Аллохол,
50 таблеток **70,05 ₽ ▲ 7,11%**

 Флуоцинолона
ацетонид,
15 г **185,49 ₽ ▼ 0,58%**

 Йод,
10 мл **36,28 ₽ ▼ 1,18%**

* жизненно необходимые и важнейшие лекарственные препараты



ИНДЕКСЫ ЦЕН НА ОТДЕЛЬНЫЕ ГРУППЫ И ВИДЫ БЫТОВЫХ УСЛУГ В РЕСПУБЛИКЕ КАЛМЫКИЯ

МАРТ 2023 В % К ПРЕДЫДУЩЕМУ МЕСЯЦУ



Бытовые услуги

100,51



Ремонт и пошив одежды и обуви

100,00



Ремонт и техническое обслуживание транспортных средств

100,00



Ремонт жилищ

100,05



Услуги парикмахерских

100,78



Ритуальные услуги

100,00





СРЕДНИЕ ЦЕНЫ И ИЗМЕНЕНИЕ ЦЕН НА МЕДИЦИНСКИЕ УСЛУГИ В РЕСПУБЛИКЕ КАЛМЫКИЯ

МАРТ 2023 В % К ПРЕДЫДУЩЕМУ МЕСЯЦУ



Первичный консультативный прием у врача специалиста

438,95 ₽ ► 0,00%



Первичный консультативный осмотр больного у стоматолога

221,57 ₽ ► 0,00%



Пребывание пациента в круглосуточном стационаре, койко день

1 083,73 ₽ ► 0,00%



Удаление зуба под местным обезболиванием

1 117,95 ₽ ► 0,00%



Ультразвуковое исследование брюшной полости

845,13 ₽ ► 0,00%



Лечение кариеса, пломба

1 882,00 ₽ ► 0,00%



Диагностика на магнитно-резонансном или компьютерном томографе

2 383,01 ₽ ► 0,00%



Изготовление съёмного протеза, протез

9 092,41 ₽ ► 0,00%



Гастроскопия (ФГДС, ЭГДС)

662,22 ₽ ► 0,00%



Изготовление коронки, шт.

5 362,03 ₽ ► 0,00%



Физиотерапевтическое лечение

117,16 ₽ ► 0,00%



Лечебный массаж, сеанс

299,62 ₽ ► 0,00%



Общий анализ крови

447,15 ₽ ► 0,00%





СРЕДНИЕ ЦЕНЫ И ИЗМЕНЕНИЕ ЦЕН НА ЖИЛИЩНО-КОММУНАЛЬНЫЕ УСЛУГИ В РЕСПУБЛИКЕ КАЛМЫКИЯ

МАРТ 2023 В % К ПРЕДЫДУЩЕМУ МЕСЯЦУ



Взносы на капитальный ремонт, м²

9,33 ₽ ▶ 0,00%




Водоснабжение горячее, м³

184,76 ₽ ▶ 0,00%



Услуги по организации и выполнению работ по эксплуатации домов ЖК, ЖСК, ТСЖ, м² общей площади

10,23 ₽ ▶ 0,00%




Газ сетевой, месяц с человека

107,32 ₽ ▶ 0,00%



Обращение с твердыми коммунальными отходами, с человека

77,55 ₽ ▶ 0,00%



Газ сетевой, м³

6,52 ₽ ▶ 0,00%



Отопление, Гкал

2 630,30 ₽ ▶ 0,00%



Электроэнергия в квартирах без электроплит, в расчете за 100 кВт.ч

608,00 ₽ ▶ 0,00%



Водоснабжение холодное, м³

55,54 ₽ ▶ 0,00%



Электроэнергия в квартирах с электроплитами, в расчете за 100 кВт.ч

425,00 ₽ ▶ 0,00%



Водоотведение, м³

22,67 ₽ ▶ 0,00%

