



УПРАВЛЕНИЕ ФЕДЕРАЛЬНОЙ СЛУЖБЫ
ГОСУДАРСТВЕННОЙ СТАТИСТИКИ
ПО АСТРАХАНСКОЙ ОБЛАСТИ
И РЕСПУБЛИКЕ КАЛМЫКИЯ

Оперативные данные по индексу потребительских цен в Республике Калмыкия



за октябрь 2023 года



УПРАВЛЕНИЕ ФЕДЕРАЛЬНОЙ СЛУЖБЫ
ГОСУДАРСТВЕННОЙ СТАТИСТИКИ
ПО АСТРАХАНСКОЙ ОБЛАСТИ
И РЕСПУБЛИКЕ КАЛМЫКИЯ

Оперативные данные по индексу потребительских цен

в Республике Калмыкия

за октябрь 2023 года

01

Индекс потребительских цен
в Республике Калмыкия

02

Индекс потребительских цен
в регионах Южного федерального округа

03

Средние цены и индексы цен на отдельные группы
и виды продовольственных товаров

04

Средние цены и индексы цен на отдельные группы
и виды непродовольственных товаров

05

Средние цены и индексы цен на отдельные группы
и виды услуг

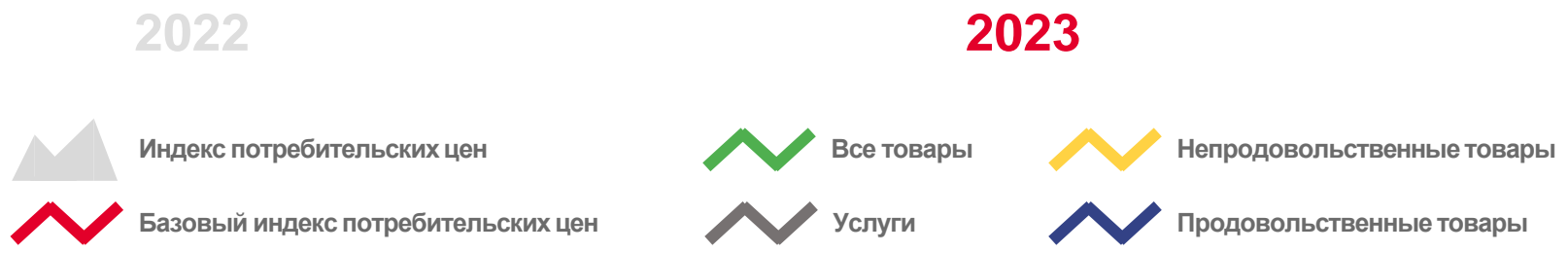
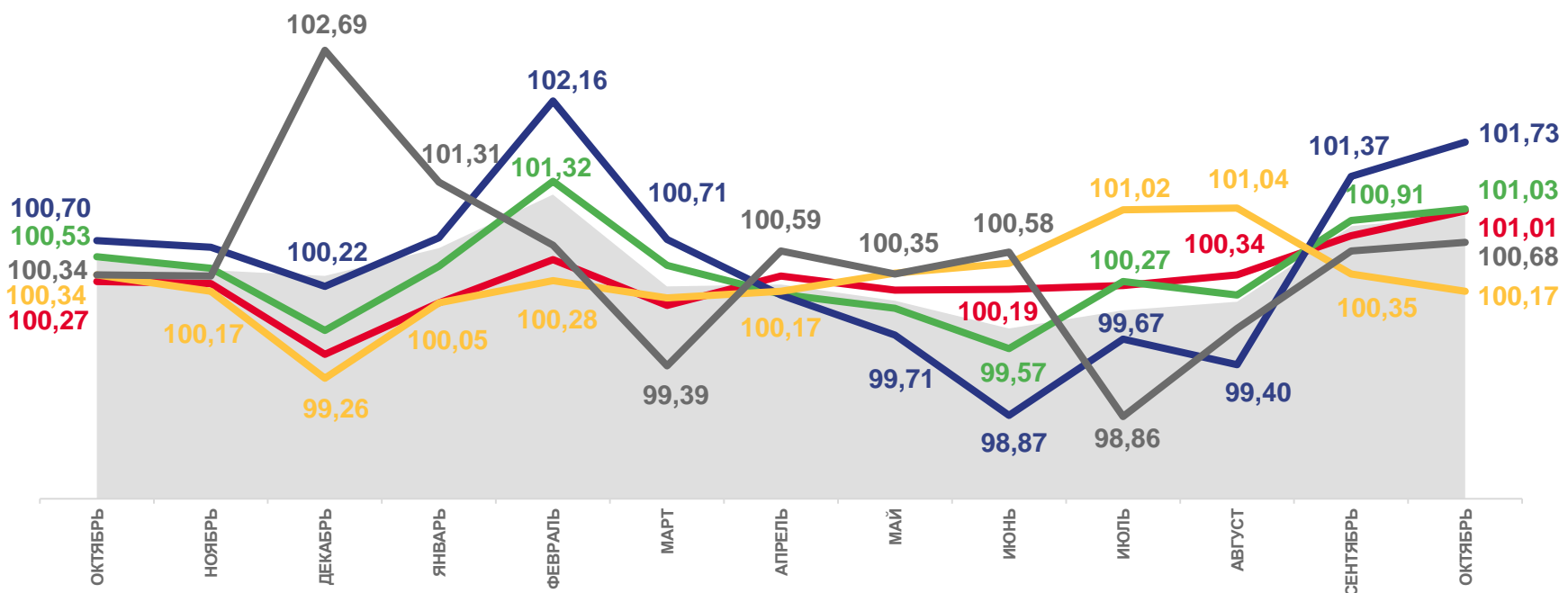




ИНДЕКС ПОТРЕБИТЕЛЬСКИХ ЦЕН В РЕСПУБЛИКЕ КАЛМЫКИЯ

ОКТАБРЬ 2023 В % К ПРЕДЫДУЩЕМУ МЕСЯЦУ


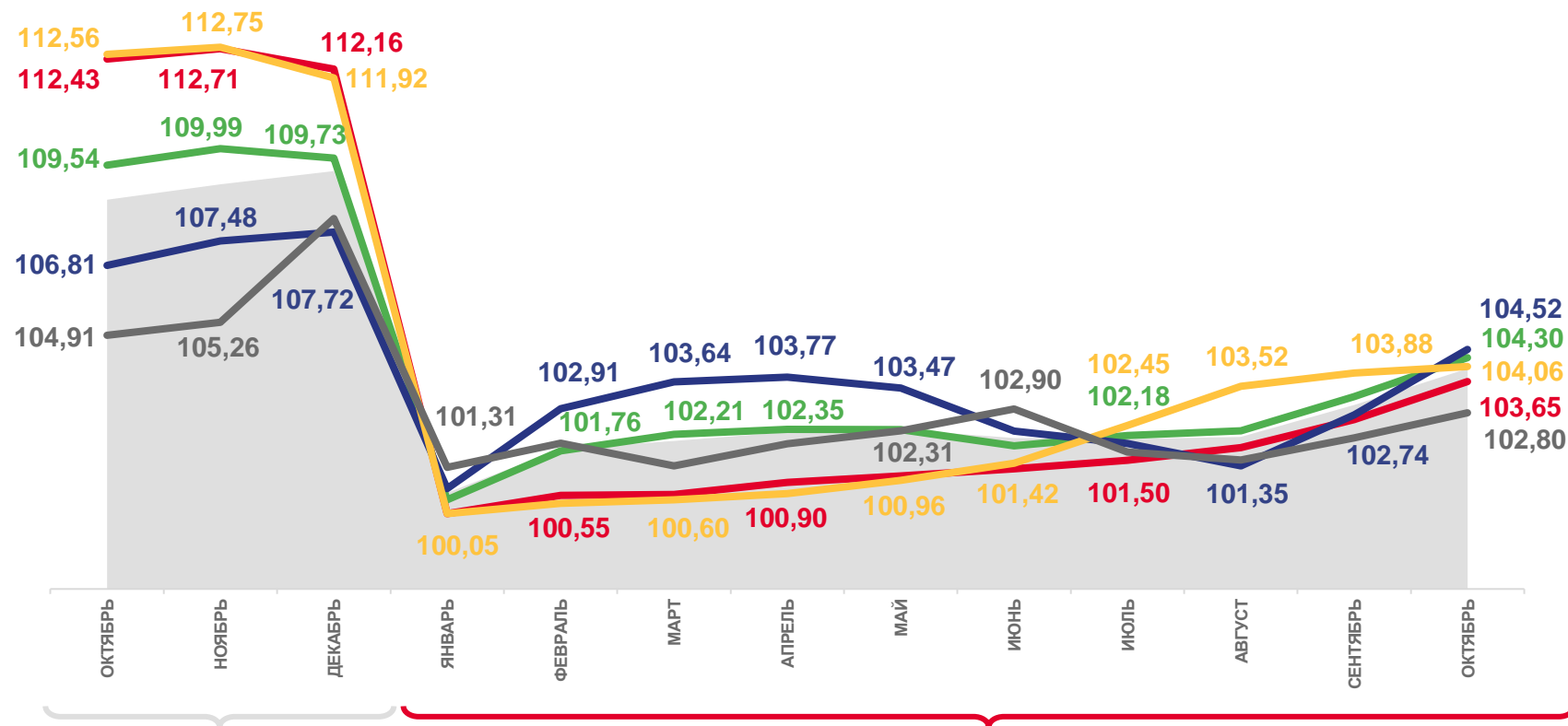
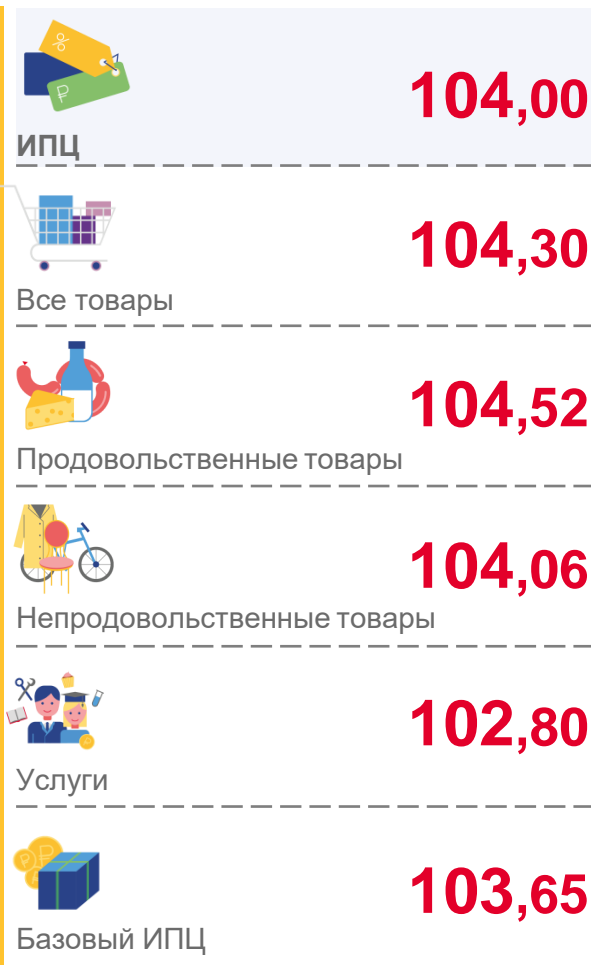
	100,96
ИПЦ	
	101,03
Все товары	
	101,73
Продовольственные товары	
	100,17
Непродовольственные товары	
	100,68
Услуги	
	101,01
Базовый ИПЦ	





ИНДЕКС ПОТРЕБИТЕЛЬСКИХ ЦЕН В РЕСПУБЛИКЕ КАЛМЫКИЯ

ОКТАБРЬ 2023 В % К ДЕКАБРЮ 2022

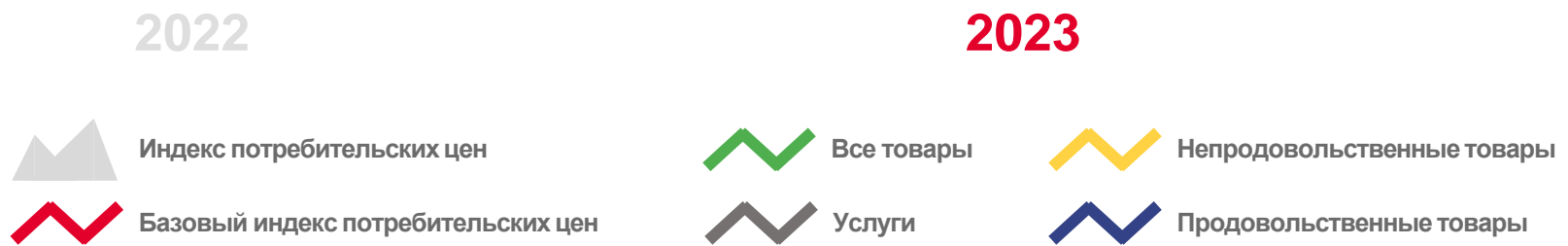
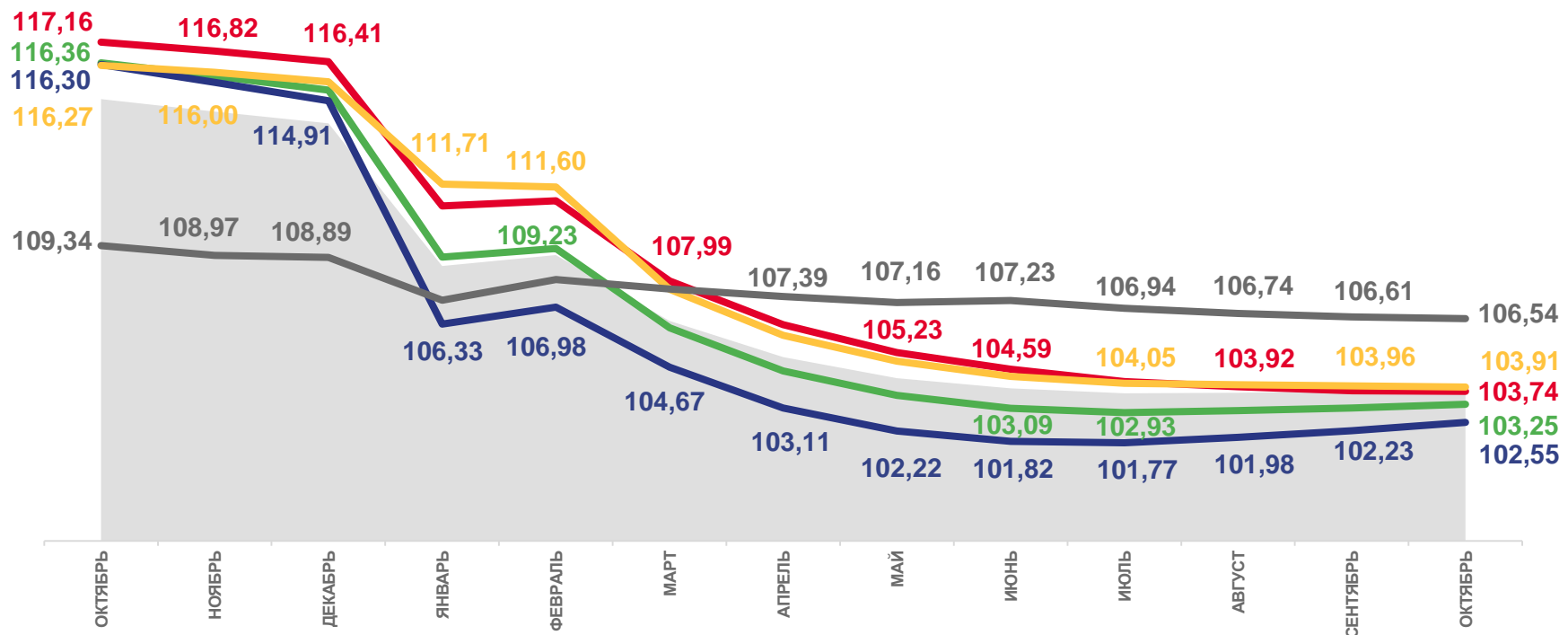




ИНДЕКС ПОТРЕБИТЕЛЬСКИХ ЦЕН В РЕСПУБЛИКЕ КАЛМЫКИЯ

ЯНВАРЬ-ОКТЯБРЬ 2023 В % К ЯНВАРЮ-ОКТЯБРЮ 2022

	103,86
ИПЦ	
	103,25
Все товары	
	102,55
Продовольственные товары	
	103,91
Непродовольственные товары	
	106,54
Услуги	
	103,74
Базовый ИПЦ	





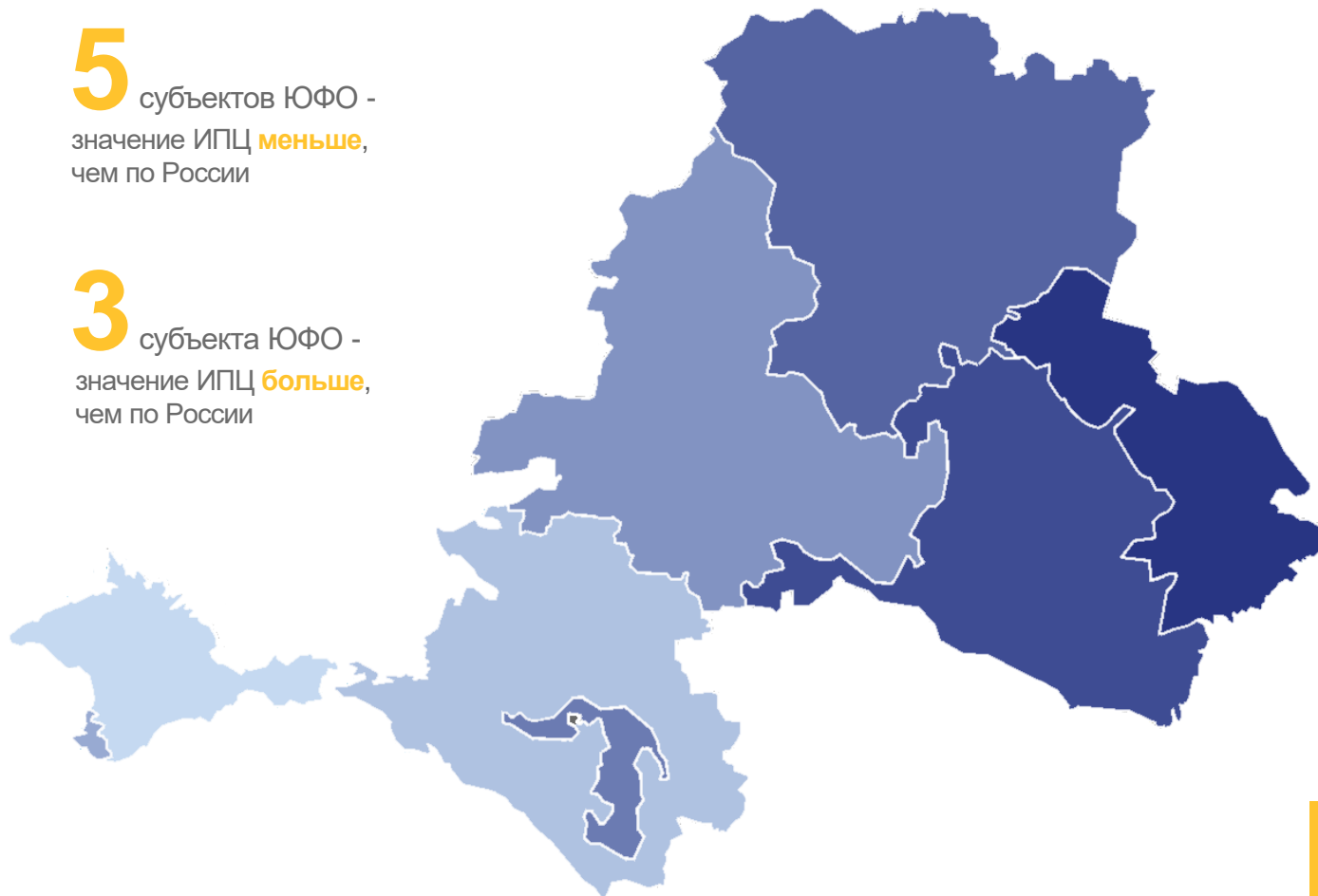
ИНДЕКС ПОТРЕБИТЕЛЬСКИХ ЦЕН В РЕГИОНАХ ЮФО

ОКТАБРЬ 2023 В % К ПРЕДЫДУЩЕМУ МЕСЯЦУ



5 субъектов ЮФО - значение ИПЦ **меньше**, чем по России

3 субъекта ЮФО - значение ИПЦ **больше**, чем по России





ИНДЕКС ПОТРЕБИТЕЛЬСКИХ ЦЕН В РЕГИОНАХ ЮФО

ОКТАБРЬ 2023 В % К ПРЕДЫДУЩЕМУ МЕСЯЦУ



ИНДЕКСЫ ЦЕН НА ПРОДОВОЛЬСТВЕННЫЕ ТОВАРЫ

4 субъекта ЮФО - значение индекса **меньше**, чем по России

4 субъекта ЮФО - значение индекса **больше**, чем по России



ИНДЕКСЫ ЦЕН НА НЕПРОДОВОЛЬСТВЕННЫЕ ТОВАРЫ

5 субъектов ЮФО - значение индекса **меньше**, чем по России

3 субъекта ЮФО - значение индекса **больше**, чем по России



ИНДЕКСЫ ЦЕН НА УСЛУГИ

5 субъектов ЮФО - значение индекса **меньше**, чем по России

3 субъекта ЮФО - значение индекса **больше**, чем по России





ИНДЕКСЫ ЦЕН НА ОТДЕЛЬНЫЕ ГРУППЫ И ВИДЫ ПРОДОВОЛЬСТВЕННЫХ ТОВАРОВ В РЕСПУБЛИКЕ КАЛМЫКИЯ

ОКТАБРЬ 2023 В % К ПРЕДЫДУЩЕМУ МЕСЯЦУ



101,73

Продовольственные товары



103,15

Мясо и птица



99,37

Молоко и молочные продукты



100,64

Хлеб и хлебобулочные изделия



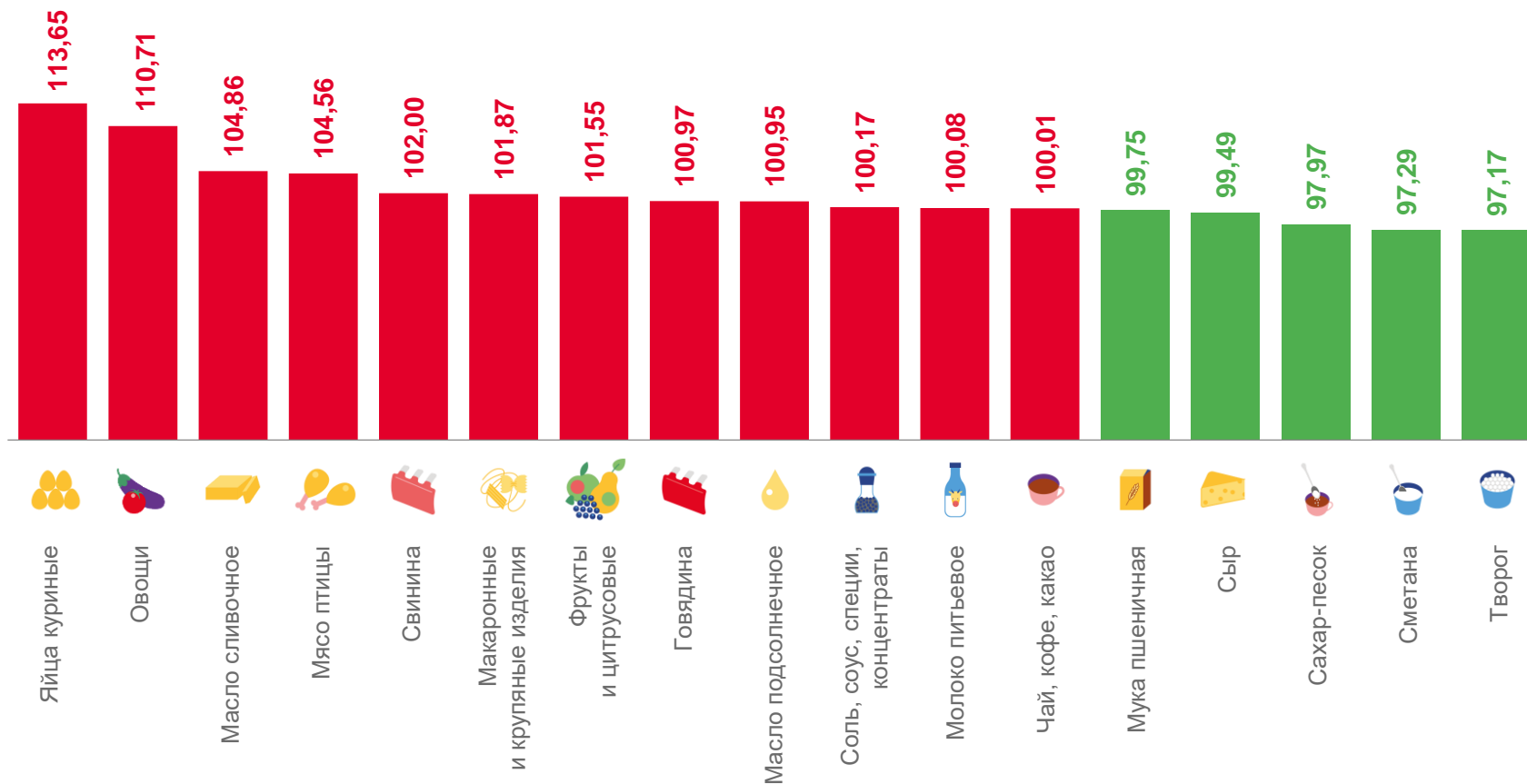
103,68

Фруктовоовощная продукция, включая картофель



100,13





















Алкогольные напитки





СРЕДНИЕ ЦЕНЫ И ИЗМЕНЕНИЕ ЦЕН НА ПЛОДООВОЩНУЮ ПРОДУКЦИЮ В РЕСПУБЛИКЕ КАЛМЫКИЯ

ОКТАБРЬ 2023 В % К ПРЕДЫДУЩЕМУ МЕСЯЦУ

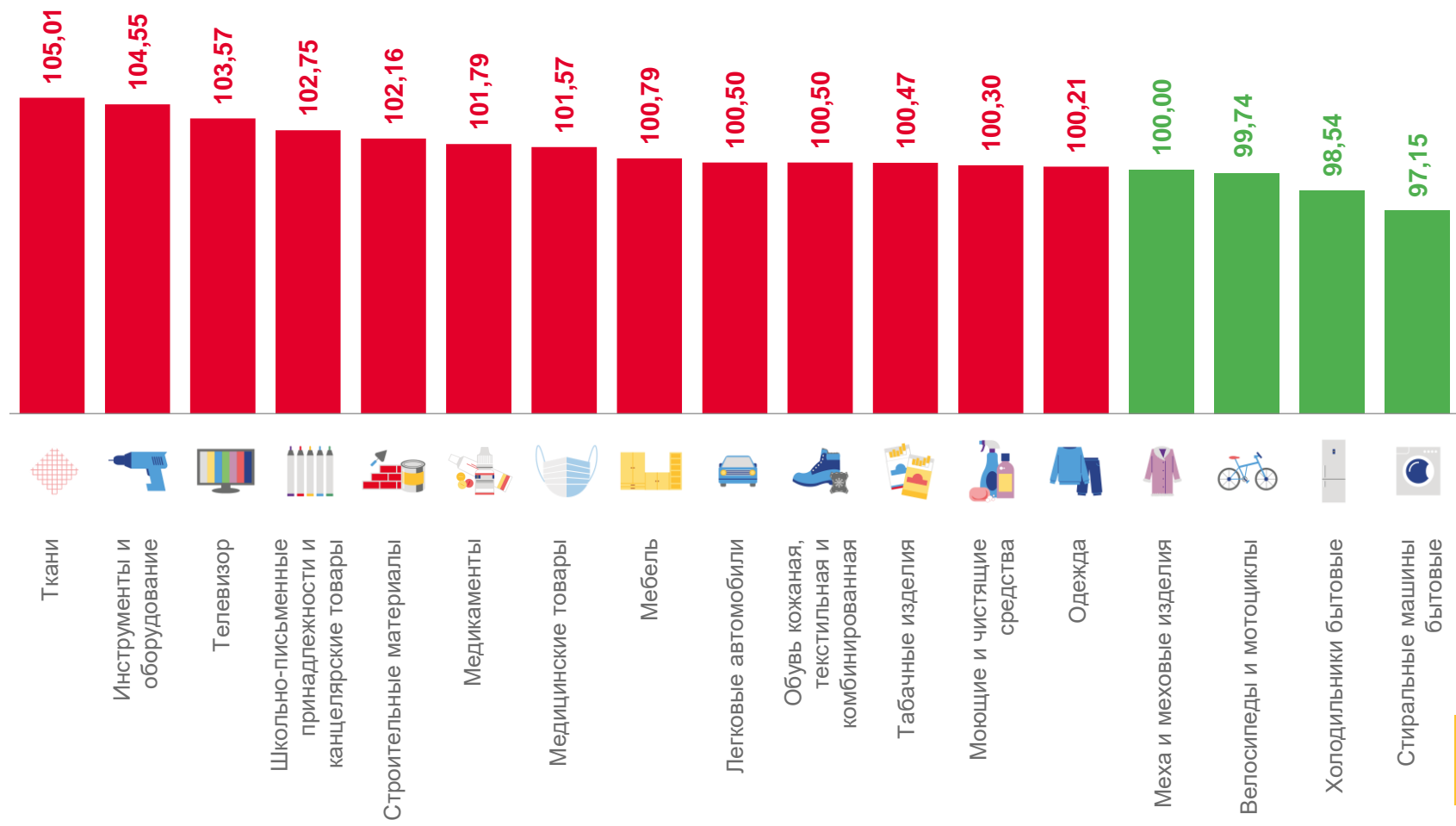



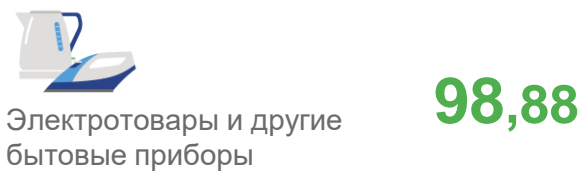

 Яблоки, кг	88,47 ₽	▼ 3,46%	 Орехи, кг	962,40 ₽	▲ 0,68%	 Чеснок, кг	291,34 ₽	▲ 6,41%
 Груши, кг	219,35 ₽	▼ 2,10%	 Ягоды замороженные, кг	399,75 ₽	▲ 0,88%	 Огурцы свежие, кг	90,58 ₽	▲ 22,11%
 Апельсины, кг	208,16 ₽	▲ 15,05%	 Картофель, кг	27,08 ₽	▼ 9,87%	 Помидоры свежие, кг	111,24 ₽	▲ 36,88%
 Виноград, кг	201,21 ₽	▼ 1,92%	 Капуста белокочанная свежая, кг	33,75 ₽	▼ 9,92%	 Зелень свежая, кг	514,98 ₽	▲ 3,63%
 Лимоны, кг	195,74 ₽	▼ 4,03%	 Лук репчатый, кг	28,48 ₽	▼ 1,73%	 Грибы свежие, кг	270,57 ₽	▲ 2,25%
 Бананы, кг	144,94 ₽	▲ 9,12%	 Свёкла столовая, кг	34,94 ₽	▲ 0,88%	 Овощи замороженные, кг	289,65 ₽	▲ 3,48%
 Сухофрукты, кг	362,64 ₽	▲ 1,27%	 Морковь, кг	37,05 ₽	▼ 7,95%			





ИНДЕКСЫ ЦЕН НА ОТДЕЛЬНЫЕ ГРУППЫ И ВИДЫ НЕПРОДОВОЛЬСТВЕННЫХ ТОВАРОВ ПО РЕСПУБЛИКЕ КАЛМЫКИЯ

ОКТАБРЬ 2023 В % К ПРЕДЫДУЩЕМУ МЕСЯЦУ





ИНДЕКСЫ ПОТРЕБИТЕЛЬСКИХ ЦЕН НА МЕДИЦИНСКИЕ ТОВАРЫ И МЕДИКАМЕНТЫ В РЕГИОНАХ ЮФО

ОКТАБРЬ 2023 В % К ПРЕДЫДУЩЕМУ МЕСЯЦУ

РЕСПУБЛИКА КАЛМЫКИЯ



Медицинские товары

101,57



ЖНВЛП *

101,46



Медикаменты, кроме ЖНВЛП *

102,08



Перевязочные материалы

98,00

* жизненно необходимые и важнейшие лекарственные препараты



ИНДЕКСЫ ЦЕН НА ЖНВЛП



ИНДЕКСЫ ЦЕН НА МЕДИКАМЕНТЫ, КРОМЕ ЖНВЛП





СРЕДНИЕ ЦЕНЫ И ИЗМЕНЕНИЕ ЦЕН НА ЖНВЛП * В РЕСПУБЛИКЕ КАЛМЫКИЯ

ОКТАБРЬ 2023 В % К ПРЕДЫДУЩЕМУ МЕСЯЦУ

 Супрастин,
10 таблеток **73,83 Р** ▼ **1,86%**

 Ксилометазолин
(Галазолин),
10 мл **44,45 Р** ▼ **0,85%**

 Бисопролол,
10 таблеток **46,98 Р** ▲ **0,22%**

 Эналаприл,
10 таблеток **20,48 Р** ▲ **0,91%**

 Азитромицин,
10 таблеток **401,56 Р** ▲ **2,46%**

 Цефтриаксон, 1 г **34,62 Р** ▲ **4,70%**

 Амлодипин,
10 таблеток **29,76 Р** ▲ **0,77%**

 Осельтамивир
(номидес),
10 капсул **788,79 Р** ▲ **4,36%**

 Амоксициллин
с клавулановой
кислотой, 10 таб. **211,88 Р** ▲ **1,08%**

 Винпоцетин,
10 таблеток **20,62 Р** ▼ **0,68%**

 Глицин,
50 таблеток **41,43 Р** ▲ **3,65%**

 Смекта,
10 пакетов **104,47 Р** ▲ **0,95%**

 Панкреатин,
10 таблеток **22,24 Р** ▲ **2,80%**

 Амброксол,
10 таблеток **48,39 Р** ▲ **0,84%**

 Дротаверин
(Но-шпа)
100 таблеток **436,68 Р** ▲ **1,70%**

 Ибупрофен,
10 таблеток **20,37 Р** ▲ **1,76%**

 Омепразол,
10 таблеток **19,83 Р** ▲ **0,94%**

 Умифеновир
(Арбидол)
10 таблеток **258,07 Р** ▲ **4,27%**

* жизненно необходимые и важнейшие лекарственные препараты



СРЕДНИЕ ЦЕНЫ И ИЗМЕНЕНИЕ ЦЕН НА МЕДИКАМЕНТЫ, КРОМЕ ЖНВЛП* В РЕСПУБЛИКЕ КАЛМЫКИЯ

ОКТАБРЬ 2023 В % К ПРЕДЫДУЩЕМУ МЕСЯЦУ

 Поливитамины,
10 шт. **97,61 ₽ ▲ 7,26%**

 Троксерутин
2% гель, 40 г **149,82 ₽ ▲ 8,46%**


 Таурин 4%, 5 мл **19,16 ₽ ▲ 5,14%**

 Колекальциферол
(Витамин Д3),
10 мл **191,09 ₽ ▲ 0,75%**

 Комбинированные
анальгетики,
10 таблеток **145,58 ₽ ▼ 1,00%**

 Левомеколь
мазь, 40 г **196,49 ₽ ▲ 2,79%**

 Корвалол,
25 мл **30,12 ₽ ▼ 1,21%**

 Алмагель
суспензия,
200 мл **433,49 ₽ ▲ 0,82%**

 Сульфациетамид
20%, 5 мл. **34,22 ₽ ▲ 6,10%**

 Метамизол натрия
(Анальгин отеч.),
10 таблеток **19,97 ₽ ▲ 2,49%**

 Эссенциале
Форте Н,
10 капсул **218,97 ₽ ▲ 2,09%**

 Нимесулид,
10 таблеток **100,10 ₽ ▲ 0,82%**

 Валидол,
10 таблеток **36,25 ₽ ▼ 3,25%**

 Аллохол,
50 таблеток **90,52 ₽ ▲ 2,55%**

 Флуоцинолона
ацетонид,
15 г **182,96 ₽ ▼ 1,42%**

 Йод,
10 мл **33,62 ₽ ▲ 2,29%**

* жизненно необходимые и важнейшие лекарственные препараты





ИНДЕКСЫ ЦЕН НА ОТДЕЛЬНЫЕ ГРУППЫ И ВИДЫ БЫТОВЫХ УСЛУГ В РЕСПУБЛИКЕ КАЛМЫКИЯ

ОКТАБРЬ 2023 В % К ПРЕДЫДУЩЕМУ МЕСЯЦУ



Бытовые услуги

101,71



Ремонт и пошив одежды и обуви

100,06



Ремонт и техническое обслуживание транспортных средств

100,00



Ремонт жилищ

100,14



Услуги парикмахерских

103,13



Ритуальные услуги














100,00





СРЕДНИЕ ЦЕНЫ И ИЗМЕНЕНИЕ ЦЕН НА МЕДИЦИНСКИЕ УСЛУГИ В РЕСПУБЛИКЕ КАЛМЫКИЯ

ОКТАБРЬ 2023 В % К ПРЕДЫДУЩЕМУ МЕСЯЦУ






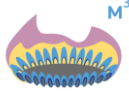





 <p>Первичный консультативный прием у врача специалиста</p>	<p>451,87 ₽ ▲ 2,94%</p>	 <p>Первичный консультативный осмотр больного у стоматолога</p>	<p>221,57 ₽ ► 0,00%</p>
 <p>Пребывание пациента в круглосуточном стационаре, койко день</p>	<p>1 111,99 ₽ ► 0,00%</p>	 <p>Удаление зуба под местным обезболиванием</p>	<p>1 117,95 ₽ ► 0,00%</p>
 <p>Ультразвуковое исследование брюшной полости</p>	<p>845,13 ₽ ► 0,00%</p>	 <p>Лечение кариеса, пломба</p>	<p>1 882,00 ₽ ► 0,00%</p>
 <p>Диагностика на магнитно-резонансном или компьютерном томографе</p>	<p>2 893,84 ₽ ▲ 21,44%</p>	 <p>Изготовление съёмного протеза, протез</p>	<p>9 092,41 ₽ ► 0,00%</p>
 <p>Гастроскопия (ФГДС, ЭГДС)</p>	<p>813,13 ₽ ▲ 22,79%</p>	 <p>Изготовление коронки, шт.</p>	<p>5 362,03 ₽ ► 0,00%</p>
 <p>Физиотерапевтическое лечение</p>	<p>122,63 ₽ ▲ 4,66%</p>	 <p>Лечебный массаж, сеанс</p>	<p>299,62 ₽ ► 0,00%</p>
 <p>Общий анализ крови</p>	<p>454,80 ₽ ► 0,00%</p>		





СРЕДНИЕ ЦЕНЫ И ИЗМЕНЕНИЕ ЦЕН НА ЖИЛИЩНО-КОММУНАЛЬНЫЕ УСЛУГИ В РЕСПУБЛИКЕ КАЛМЫКИЯ

ОКТАБРЬ 2023 В % К ПРЕДЫДУЩЕМУ МЕСЯЦУ

	Взносы на капитальный ремонт, м ²	9,33 ₽	▶ 0,00%		Водоснабжение горячее, м ³	184,76 ₽	▶ 0,00%
	Услуги по организации и выполнению работ по эксплуатации домов ЖК, ЖСК, ТСЖ, м ² общей площади	10,23 ₽	▶ 0,00%		Газ сетевой, месяц с человека	107,32 ₽	▶ 0,00%
	Обращение с твердыми коммунальными отходами, с человека	77,55 ₽	▶ 0,00%		Газ сетевой, м ³	6,52 ₽	▶ 0,00%
	Отопление, Гкал	2 630,30 ₽	▶ 0,00%		Электроэнергия в квартирах без электроплит, в расчете за 100 кВт.ч	608,00 ₽	▶ 0,00%
	Водоснабжение холодное, м ³	48,16 ₽	▶ 0,00%		Электроэнергия в квартирах с электроплитами, в расчете за 100 кВт.ч	425,00 ₽	▶ 0,00%
	Водоотведение, м ³	20,83 ₽	▶ 0,00%				

