



УПРАВЛЕНИЕ ФЕДЕРАЛЬНОЙ СЛУЖБЫ
ГОСУДАРСТВЕННОЙ СТАТИСТИКИ
ПО АСТРАХАНСКОЙ ОБЛАСТИ
И РЕСПУБЛИКЕ КАЛМЫКИЯ

Социально-экономическое положение Астраханской области



в январе-апреле 2023 года



УПРАВЛЕНИЕ ФЕДЕРАЛЬНОЙ СЛУЖБЫ
ГОСУДАРСТВЕННОЙ СТАТИСТИКИ
ПО АСТРАХАНСКОЙ ОБЛАСТИ
И РЕСПУБЛИКЕ КАЛМЫКИЯ

Социально- экономическое положение

Астраханской области

в январе-апреле 2023 года

- 01 ОСНОВНЫЕ ЭКОНОМИЧЕСКИЕ
И СОЦИАЛЬНЫЕ ПОКАЗАТЕЛИ
- 02 ПРОМЫШЛЕННОЕ ПРОИЗВОДСТВО
- 03 СТРОИТЕЛЬСТВО
- 04 СЕЛЬСКОЕ ХОЗЯЙСТВО
- 05 ТРАНСПОРТ
- 06 РЫНКИ ТОВАРОВ И УСЛУГ
- 07 ПРОСРОЧЕННАЯ ЗАДОЛЖЕННОСТЬ
ПО ЗАРАБОТНОЙ ПЛАТЕ





ОСНОВНЫЕ ЭКОНОМИЧЕСКИЕ И СОЦИАЛЬНЫЕ ПОКАЗАТЕЛИ АСТРАХАНСКОЙ ОБЛАСТИ

СОЦИАЛЬНОЕ РАЗВИТИЕ

/ январь-март 2023 года, человек /



2 240

родившиеся



2 983

умершие

Естественная убыль
населения

743



3 840

прибывшие



4 139

выбывшие

Миграционная убыль
населения

299



951

браки



1 140

разводы

ЭКОНОМИЧЕСКОЕ РАЗВИТИЕ

/ январь-апрель 2023 года к январю-апрелю 2022 года /



Индекс промышленного
производства

98,8% ▼



Индекс производства
продукции сельского хозяйства

98,2% ▼



Ввод в действие жилых домов
организациями всех форм собственности
и индивидуальными застройщиками

90,6% ▼



Объем платных услуг населению

104,0% ▲



Оборот розничной торговли

99,3% ▼



Оборот общественного питания

103,1% ▲





ИНДЕКС ПРОМЫШЛЕННОГО ПРОИЗВОДСТВА В АСТРАХАНСКОЙ ОБЛАСТИ

**ЯНВАРЬ-АПРЕЛЬ 2023 ГОДА
В % К ЯНВАРЮ-АПРЕЛЮ 2022 ГОДА**



Промышленное производство

98,8 ▼




Добыча полезных ископаемых

99,2 ▼



Обрабатывающие производства

95,3 ▼



Обеспечение электрической энергией, газом и паром; кондиционирование воздуха

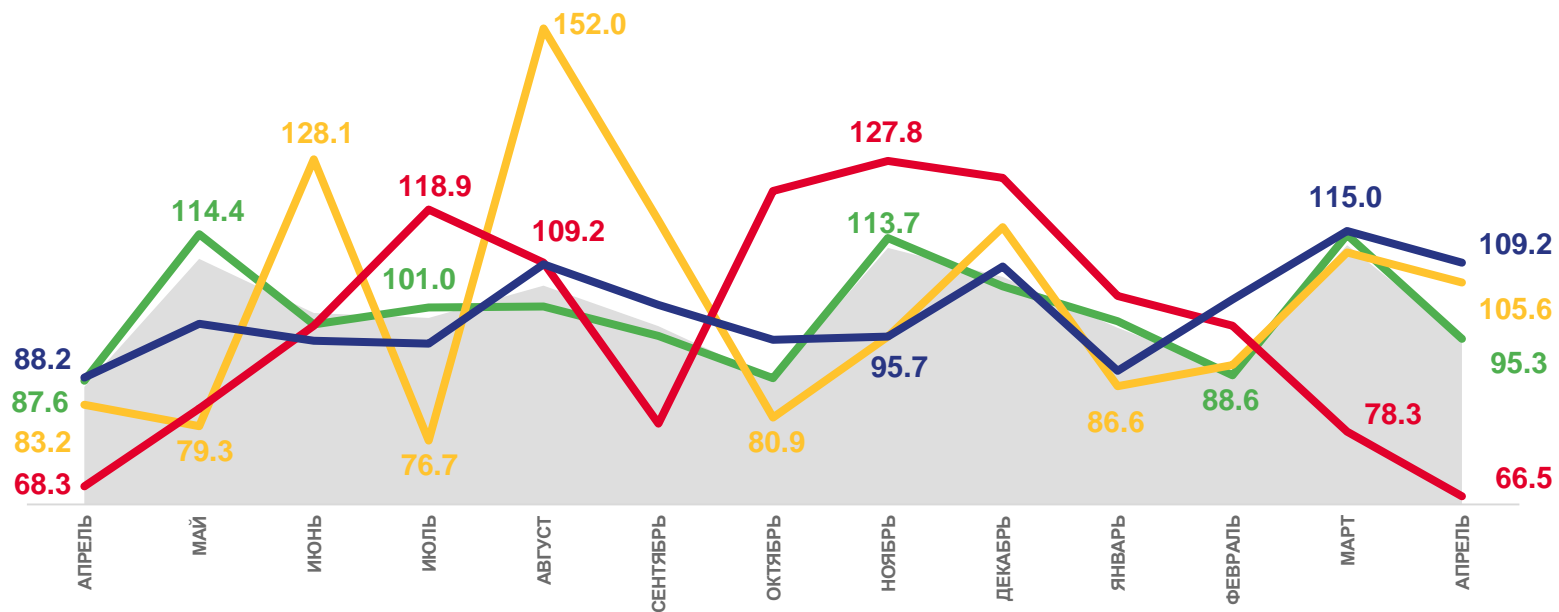
97,9 ▼



Водоснабжение; водоотведение, организация сбора и утилизации отходов, деятельность по ликвидации загрязнений

99,5 ▼

**АПРЕЛЬ 2023 ГОДА
В % К ПРЕДЫДУЩЕМУ МЕСЯЦУ**



2022

2023



Индекс промышленного производства



Обеспечение электрической энергией, газом и паром; кондиционирование воздуха



Обрабатывающие производства



Водоснабжение; водоотведение, организация сбора и утилизации отходов, деятельность по ликвидации загрязнений

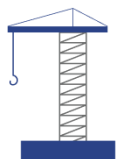


Добыча полезных ископаемых





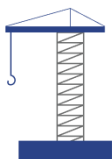
ОБЪЕМ РАБОТ, ВЫПОЛНЕННЫХ ПО ВИДУ ДЕЯТЕЛЬНОСТИ «СТРОИТЕЛЬСТВО» В АСТРАХАНСКОЙ ОБЛАСТИ



АПРЕЛЬ 2023 ГОДА

2 640,0
млн рублей

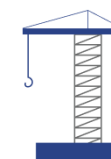
▲ 150,9%
к апрелю
2022 года



ЯНВАРЬ-АПРЕЛЬ 2023 ГОДА

8 609,6
млн рублей

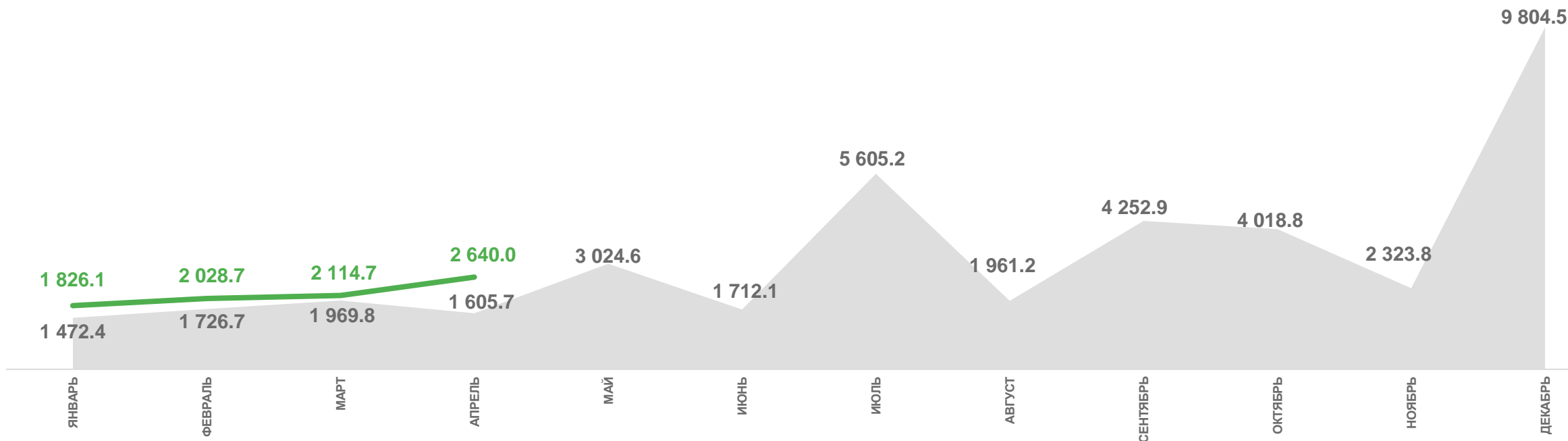
▲ 116,3%
к январю-апрелю
2022 года



ЯНВАРЬ-АПРЕЛЬ 2022 ГОДА

6 774,6
млн рублей

▼ 90,2%
к январю-апрелю
2021 года



2022

2023





ДИНАМИКА ВВОДА В ДЕЙСТВИЕ ЖИЛЫХ ДОМОВ В АСТРАХАНСКОЙ ОБЛАСТИ

АПРЕЛЬ 2023 ГОДА



42,5

тыс. м²
общей площади

▼ 97,6%

к апрелю
2022 года

ЯНВАРЬ-АПРЕЛЬ 2023 ГОДА



212,7

тыс. м²
общей площади

▼ 90,6%

к январю-апрелю
2022 года

ЯНВАРЬ-АПРЕЛЬ 2022 ГОДА

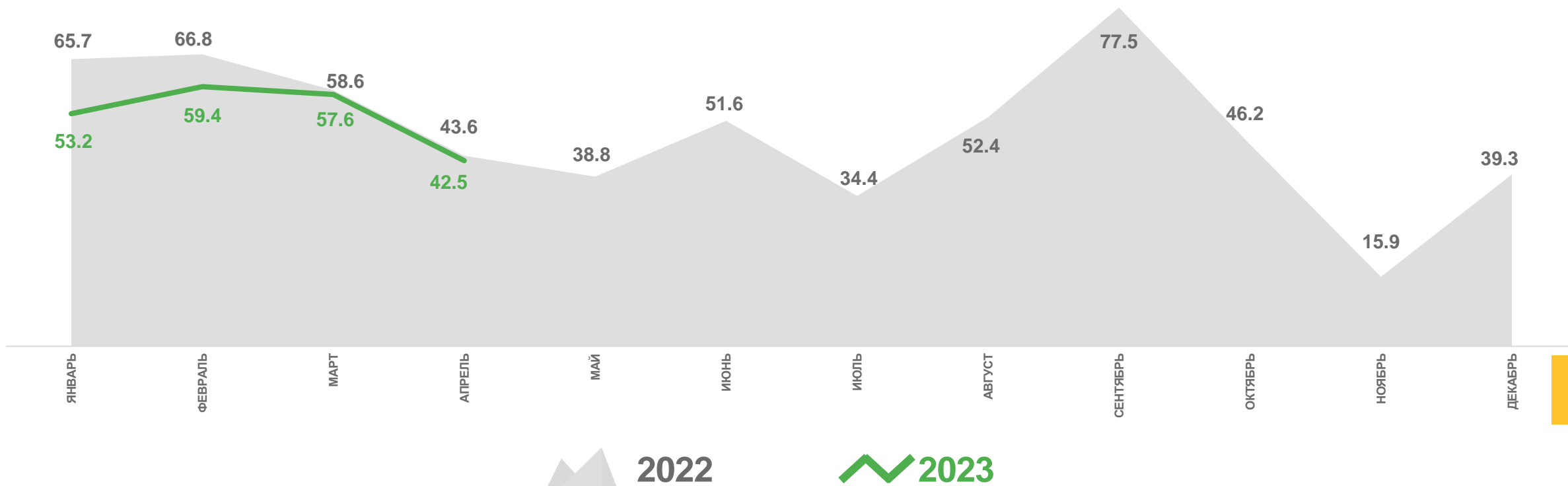


234,8

тыс. м²
общей площади

▲ 118,3%

к январю-апрелю
2021 года



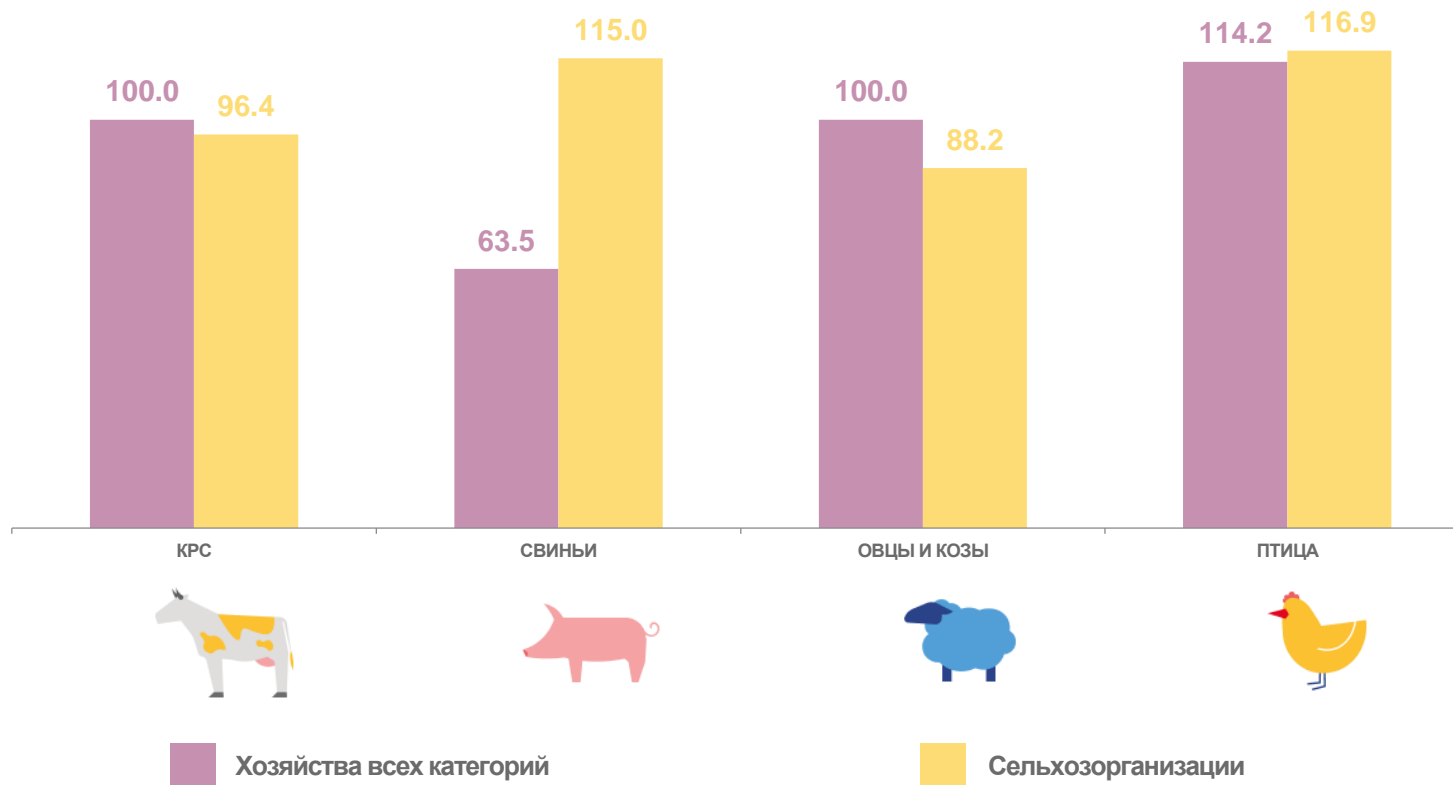
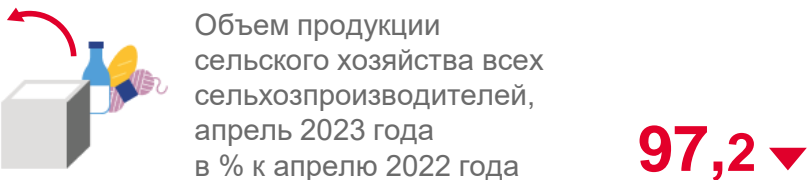
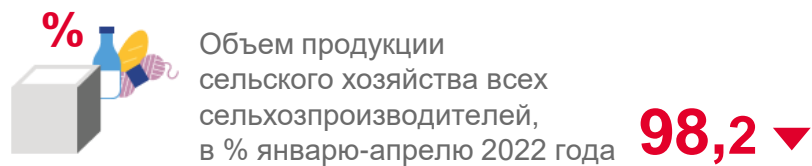
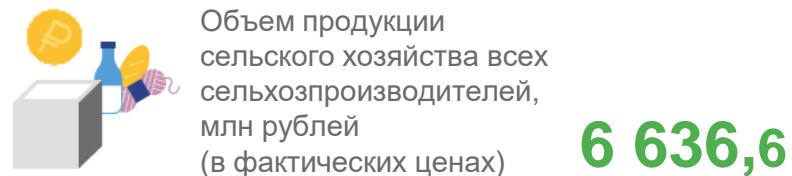


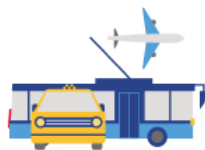
СЕЛЬСКОЕ ХОЗЯЙСТВО В АСТРАХАНСКОЙ ОБЛАСТИ

ЯНВАРЬ-АПРЕЛЬ 2023 ГОДА

ПОГОЛОВЬЕ СКОТА И ПТИЦЫ В ХОЗЯЙСТВАХ ВСЕХ КАТЕГОРИЙ

/ апрель 2023 года в % к апрелю 2022 года /





ГРУЗОБОРОТ АВТОМОБИЛЬНОГО ТРАНСПОРТА В АСТРАХАНСКОЙ ОБЛАСТИ *

АПРЕЛЬ 2023 ГОДА



11 031,2

ТЫС. Т-КМ

▲ 108,8%

к апрелю 2022 года

ЯНВАРЬ-АПРЕЛЬ 2023 ГОДА

35 453,5

ТЫС. Т-КМ

▼ 93,4%

к январю-апрелю 2022 года



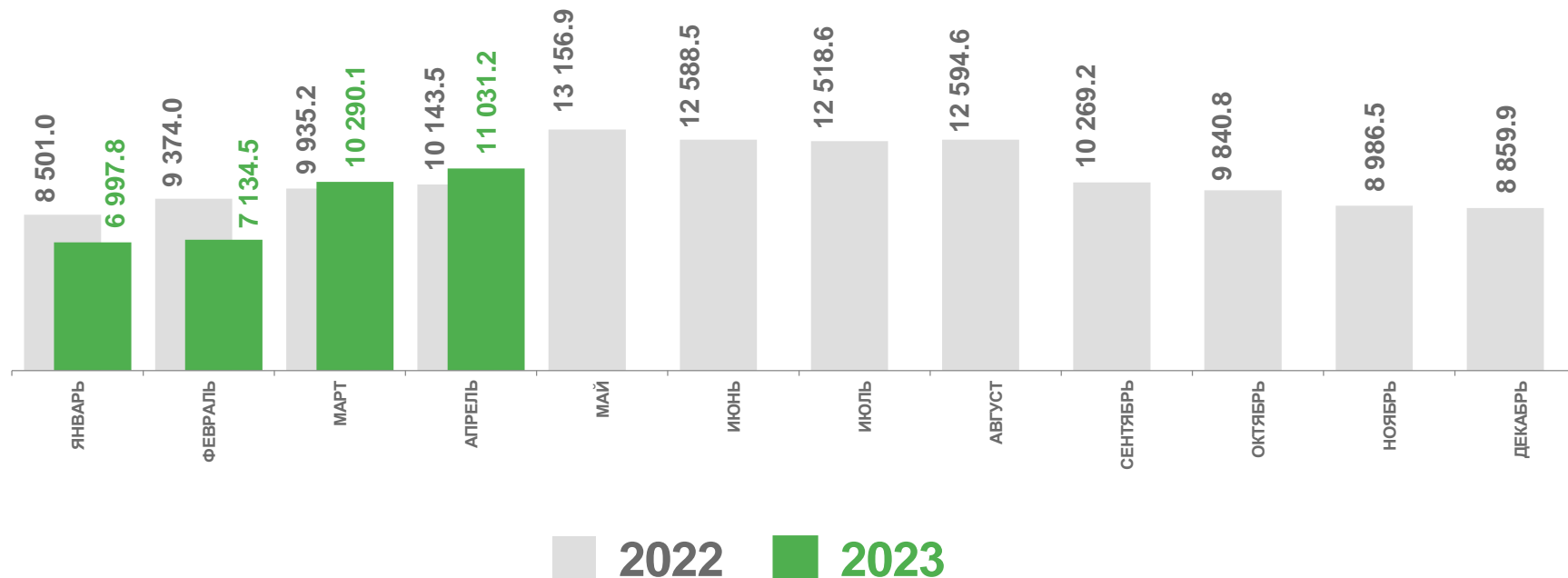
ЯНВАРЬ-АПРЕЛЬ 2022 ГОДА

37 953,8

ТЫС. Т-КМ

▲ 120,2%

к январю-апрелю 2021 года



* включает данные автомобильного транспорта всех видов экономической деятельности крупных и средних организаций, средняя численность работников которых превышает 15 человек





ПАССАЖИРОБОРОТ АВТОМОБИЛЬНОГО ТРАНСПОРТА В АСТРАХАНСКОЙ ОБЛАСТИ *

АПРЕЛЬ 2023 ГОДА

99 090,5

тыс. пасс.-км



▲ 134,1%

к апрелю 2022 года

ЯНВАРЬ-АПРЕЛЬ 2023 ГОДА

348 048,9

тыс. пасс.-км



▲ 111,9%

к январю-апрелю 2022 года

ЯНВАРЬ-АПРЕЛЬ 2022 ГОДА

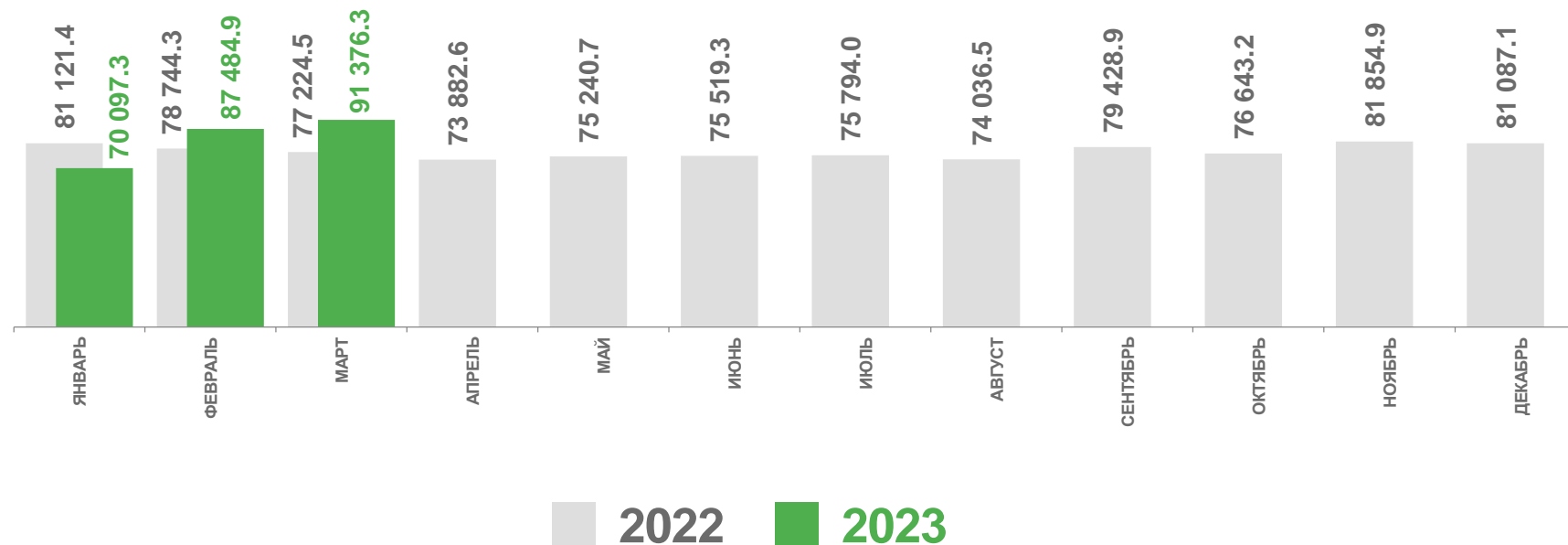
310 963,8

тыс. пасс.-км



▼ 27,8%

к январю-апрелю 2021 года



* по юридическим лицам (кроме микропредприятий), осуществляющим регулярные перевозки пассажиров на коммерческой основе





РОЗНИЧНАЯ ТОРГОВЛЯ В АСТРАХАНСКОЙ ОБЛАСТИ

ЯНВАРЬ-АПРЕЛЬ 2023 ГОДА



Оборот розничной торговли,
млн рублей

70 326,5



Оборот розничной торговли,
в % к соответствующему
периоду предыдущего года

99,3 ▼



Оборот розничной торговли,
апрель 2023 года
в % к апрелю 2022 года

102,0 ▲



2 630,4

млн рублей

125,2% ▲

к январю-апрелю 2022 года

67 696,1

млн рублей

98,6% ▼

к январю-апрелю 2022 года



Оборот торговых организаций,
индивидуальных предпринимателей вне рынка



Продажа товаров
на розничных рынках и ярмарках





ОБЪЕМ ПЛАТНЫХ УСЛУГ, ОКАЗАННЫХ НАСЕЛЕНИЮ В АСТРАХАНСКОЙ ОБЛАСТИ

ЯНВАРЬ-АПРЕЛЬ 2023 ГОДА



Объем платных услуг, оказанных населению, млн рублей

18 056,3



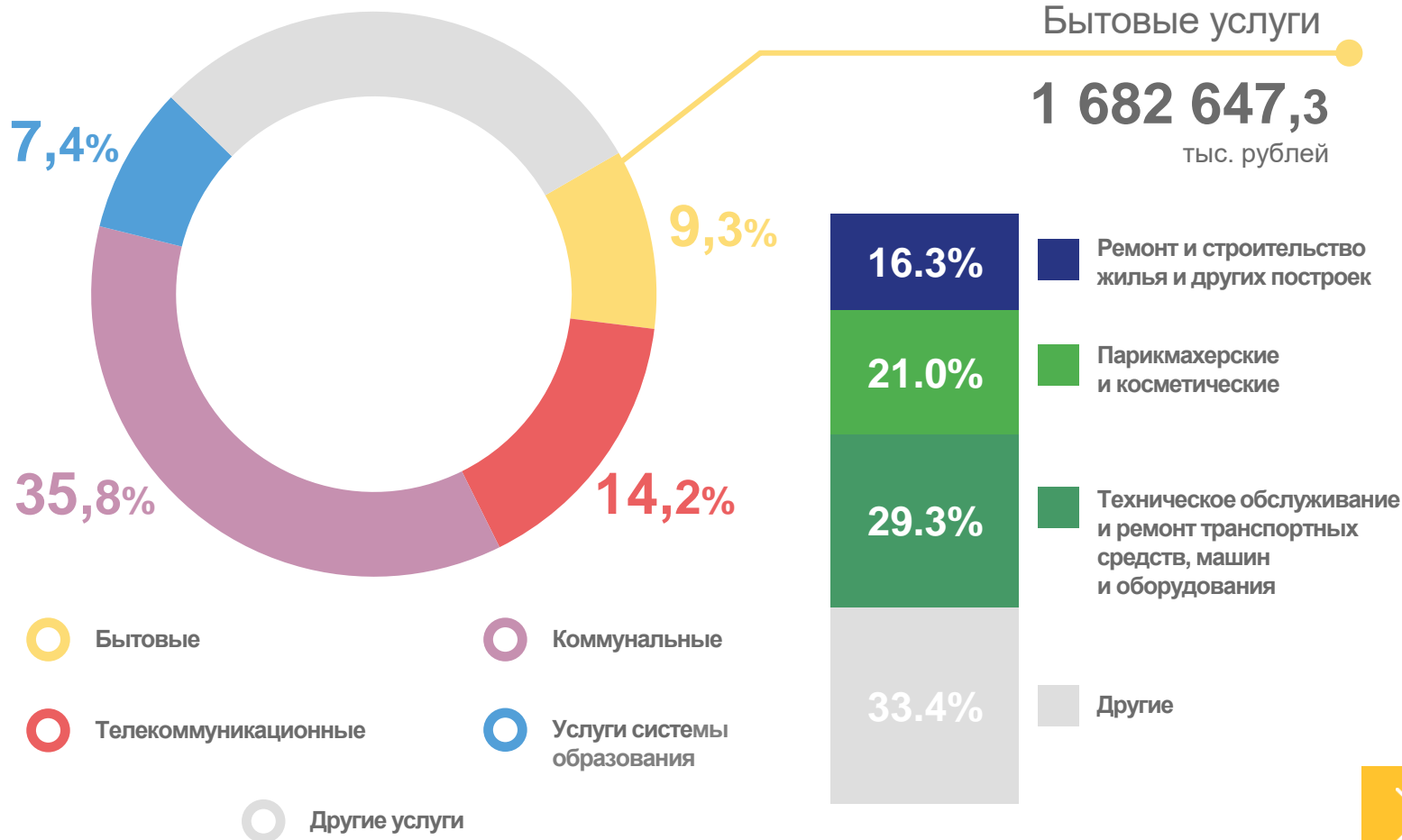
Объем платных услуг, оказанных населению, в % к соответствующему периоду предыдущего года

100,0 ▲



Объем платных услуг, оказанных населению, апрель 2023 года в % к апрелю 2022 года

107,2 ▲





ОПТОВАЯ ТОРГОВЛЯ В АСТРАХАНСКОЙ ОБЛАСТИ

ЯНВАРЬ-АПРЕЛЬ 2023 ГОДА



Оборот оптовой торговли, млн рублей

46 079,3



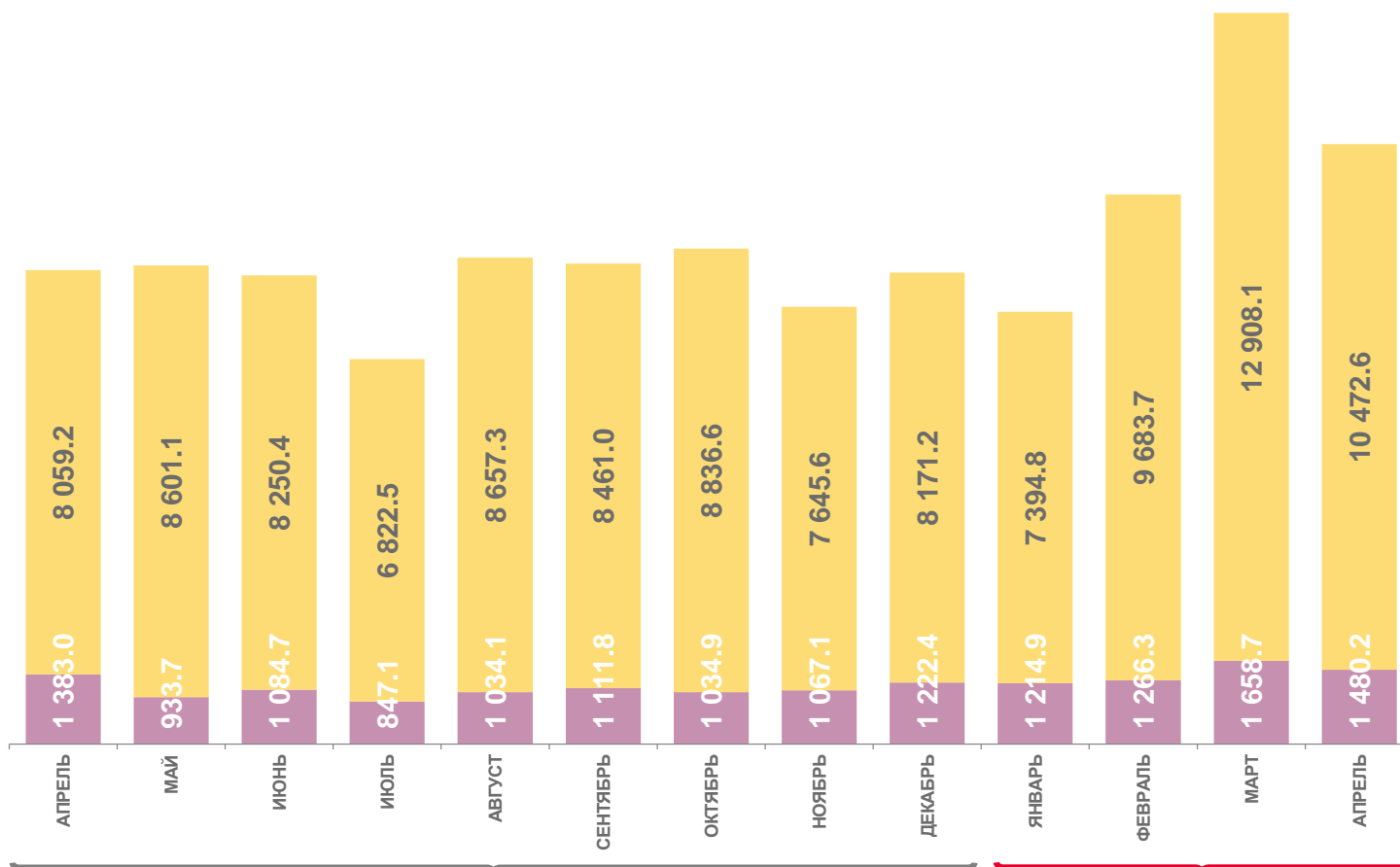
Оборот оптовой торговли, в % к соответствующему периоду предыдущего года

155,6 ▲



Оборот оптовой торговли, апрель 2023 года в % к апрелю 2022 года

147,5 ▲



Оборот оптовой торговли организаций других видов деятельности

Оборот оптовой торговли организаций оптовой торговли





ПРОСРОЧЕННАЯ ЗАДОЛЖЕННОСТЬ ПО ЗАРАБОТНОЙ ПЛАТЕ В АСТРАХАНСКОЙ ОБЛАСТИ



На 1 мая 2023 года,
тыс. рублей

5 115,0



в % к 1 апреля 2023 года

114,0 ▲



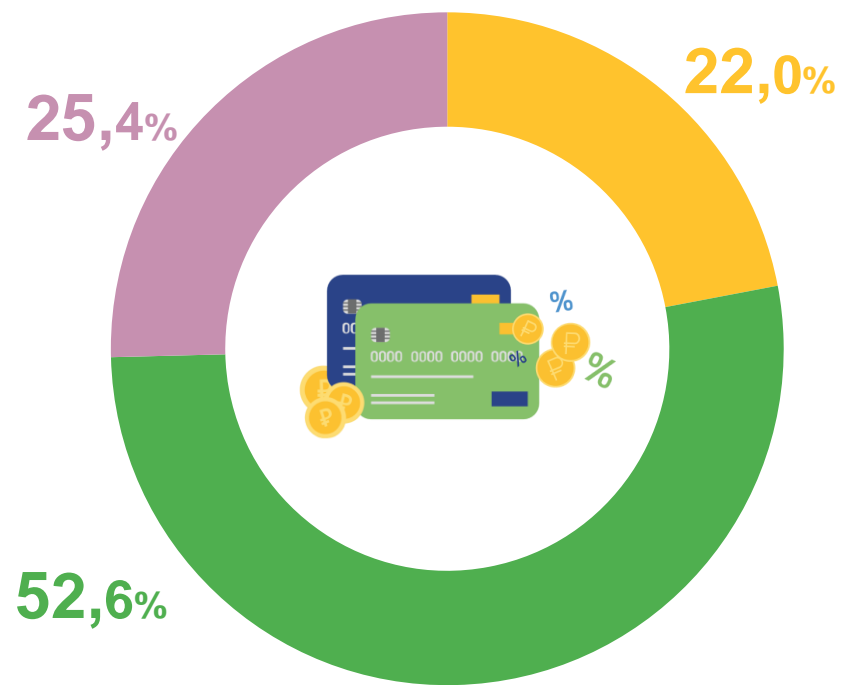
в % к 1 мая 2022 года

148,0 ▲



Численность работников,
перед которыми отмечалось
наличие просроченной задолженности
по заработной плате
на 1 мая 2023 года, человек

129



- Долги, образовавшиеся в 2021 году
- Долги, образовавшиеся в 2022 году
- Долги, образовавшиеся в 2023 году

