



УПРАВЛЕНИЕ ФЕДЕРАЛЬНОЙ СЛУЖБЫ
ГОСУДАРСТВЕННОЙ СТАТИСТИКИ
ПО АСТРАХАНСКОЙ ОБЛАСТИ
И РЕСПУБЛИКЕ КАЛМЫКИЯ

Социально-экономическое положение Астраханской области



в январе-июне 2023 года



УПРАВЛЕНИЕ ФЕДЕРАЛЬНОЙ СЛУЖБЫ
ГОСУДАРСТВЕННОЙ СТАТИСТИКИ
ПО АСТРАХАНСКОЙ ОБЛАСТИ
И РЕСПУБЛИКЕ КАЛМЫКИЯ

Социально- экономическое положение

Астраханской области

в январе-июне 2023 года

- 01 ОСНОВНЫЕ ЭКОНОМИЧЕСКИЕ
И СОЦИАЛЬНЫЕ ПОКАЗАТЕЛИ
- 02 ПРОМЫШЛЕННОЕ ПРОИЗВОДСТВО
- 03 СТРОИТЕЛЬСТВО
- 04 СЕЛЬСКОЕ ХОЗЯЙСТВО
- 05 ТРАНСПОРТ
- 06 РЫНКИ ТОВАРОВ И УСЛУГ
- 07 ПРОСРОЧЕННАЯ ЗАДОЛЖЕННОСТЬ
ПО ЗАРАБОТНОЙ ПЛАТЕ





ОСНОВНЫЕ ЭКОНОМИЧЕСКИЕ И СОЦИАЛЬНЫЕ ПОКАЗАТЕЛИ АСТРАХАНСКОЙ ОБЛАСТИ

СОЦИАЛЬНОЕ РАЗВИТИЕ

/ январь-май 2023 года, человек /



3 711

родившиеся



4 814

умершие

Естественная убыль населения

1 103



6 355

прибывшие



6 906

выбывшие

Миграционная убыль населения

551



1 802

браки



2 174

разводы

ЭКОНОМИЧЕСКОЕ РАЗВИТИЕ

/ I полугодие 2023 года к I полугодию 2022 года /



Индекс промышленного производства

99,2% ▼



Индекс производства продукции сельского хозяйства

97,6% ▼



Ввод в действие жилых домов организациями всех форм собственности и индивидуальными застройщиками *

98,4% ▼



Объем платных услуг населению *

105,7% ▲



Оборот розничной торговли

97,0% ▼



Оборот общественного питания

108,5% ▲

* январь-июнь 2023 года к январю-июню 2022 года



ИНДЕКС ПРОМЫШЛЕННОГО ПРОИЗВОДСТВА В АСТРАХАНСКОЙ ОБЛАСТИ

I ПОЛУГОДИЕ 2023 ГОДА
В % К I ПОЛУГОДИЮ 2022 ГОДА



ИЮНЬ 2023 ГОДА
В % К ПРЕДЫДУЩЕМУ МЕСЯЦУ





СЕЛЬСКОЕ ХОЗЯЙСТВО В АСТРАХАНСКОЙ ОБЛАСТИ

I полугодие 2023 ГОДА

ПОГОЛОВЬЕ СКОТА И ПТИЦЫ В ХОЗЯЙСТВАХ ВСЕХ КАТЕГОРИЙ

/ июнь 2023 года в % к июню 2022 года /



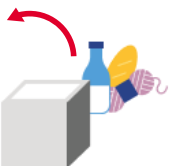
Объем продукции сельского хозяйства всех сельхозпроизводителей, млн рублей (в фактических ценах)

12 939,2



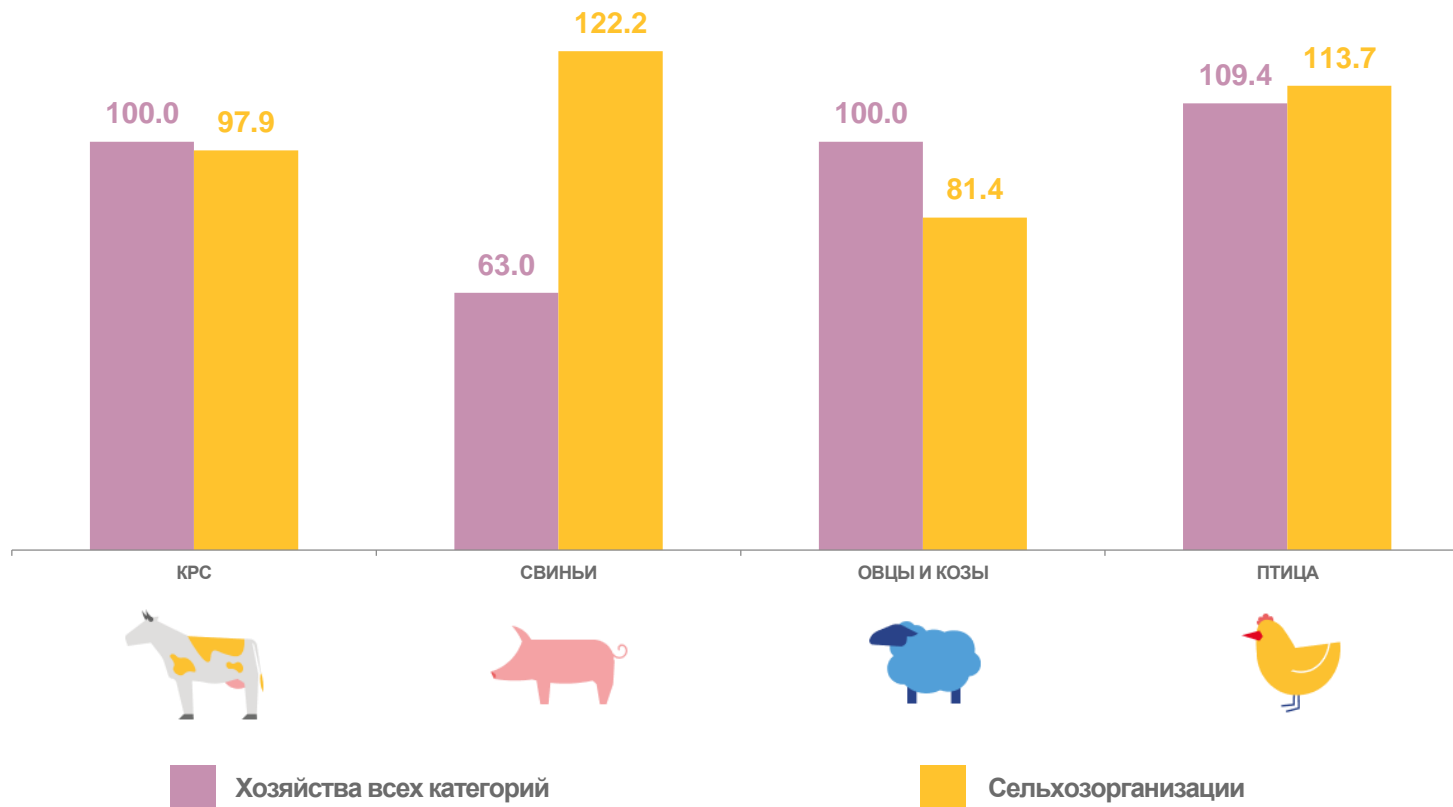
Объем продукции сельского хозяйства всех сельхозпроизводителей, в % I полугодю 2022 года

97,6 ▼



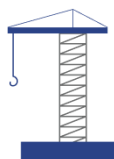
Объем продукции сельского хозяйства всех сельхозпроизводителей, июнь 2023 года в % к июню 2022 года

96,7 ▼





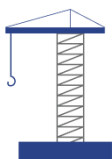
ОБЪЕМ РАБОТ, ВЫПОЛНЕННЫХ ПО ВИДУ ДЕЯТЕЛЬНОСТИ «СТРОИТЕЛЬСТВО» В АСТРАХАНСКОЙ ОБЛАСТИ



ИЮНЬ 2023 ГОДА

2 058,4
млн рублей

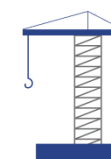
▲ 108,5%
к июню
2022 года



ЯНВАРЬ-ИЮНЬ 2023 ГОДА

12 135,0
млн рублей

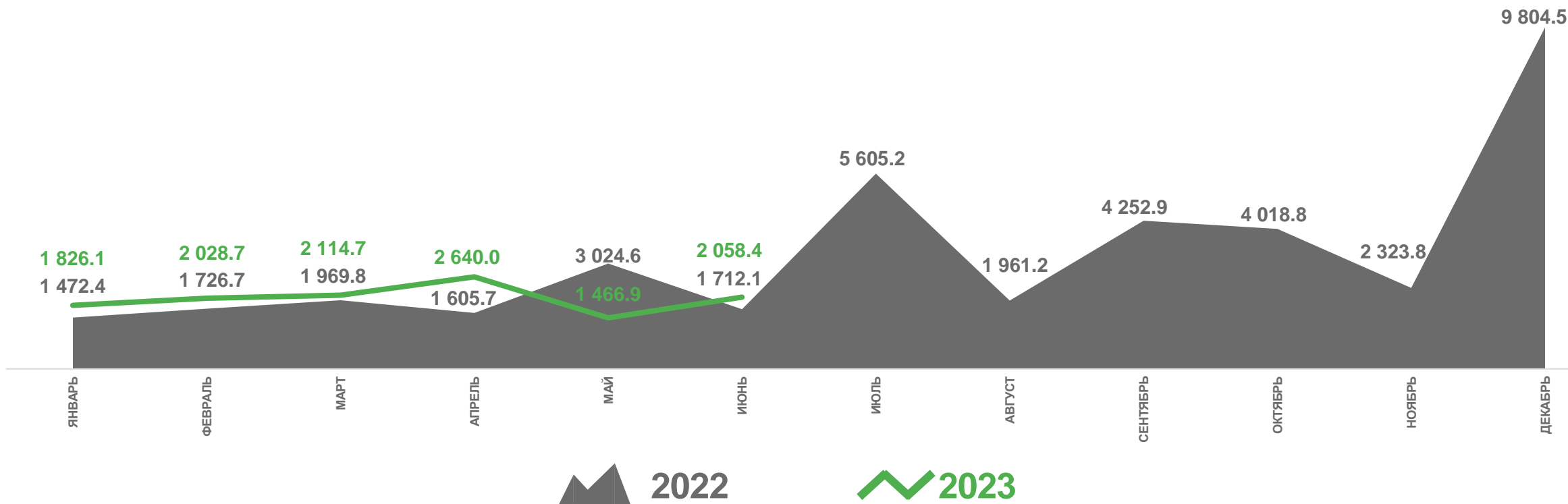
▼ 96,2%
к январю-июню
2022 года

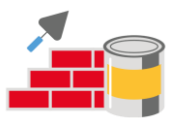


ЯНВАРЬ-ИЮНЬ 2022 ГОДА

11 511,3
млн рублей

▲ 86,3%
к январю-июню
2021 года





ДИНАМИКА ВВОДА В ДЕЙСТВИЕ ЖИЛЫХ ДОМОВ В АСТРАХАНСКОЙ ОБЛАСТИ

ИЮНЬ 2023 ГОДА



66,3

тыс. м²
общей площади

▲ 128,7%

к июню
2022 года

ЯНВАРЬ-ИЮНЬ 2023 ГОДА



319,9

тыс. м²
общей площади

▼ 98,4%

к январю-июню
2022 года

ЯНВАРЬ-ИЮНЬ 2022 ГОДА

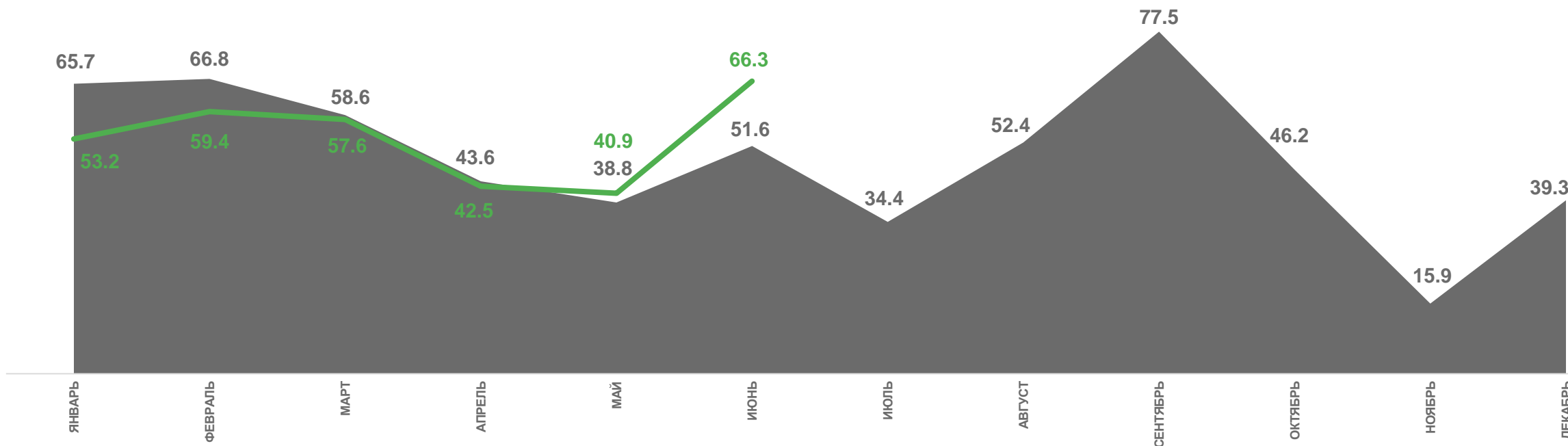


325,1

тыс. м²
общей площади

▲ 114,6%

к январю-июню
2021 года



2022

2023





ГРУЗОБОРОТ АВТОМОБИЛЬНОГО ТРАНСПОРТА В АСТРАХАНСКОЙ ОБЛАСТИ *

ИЮНЬ 2023 ГОДА



11 160,9
ТЫС. Т-КМ

▼ 88,7%

к июню 2022 года

I ПОЛУГОДИЕ 2023 ГОДА



57 241,7
ТЫС. Т-КМ

▼ 89,9%

к I полугодию 2022 года

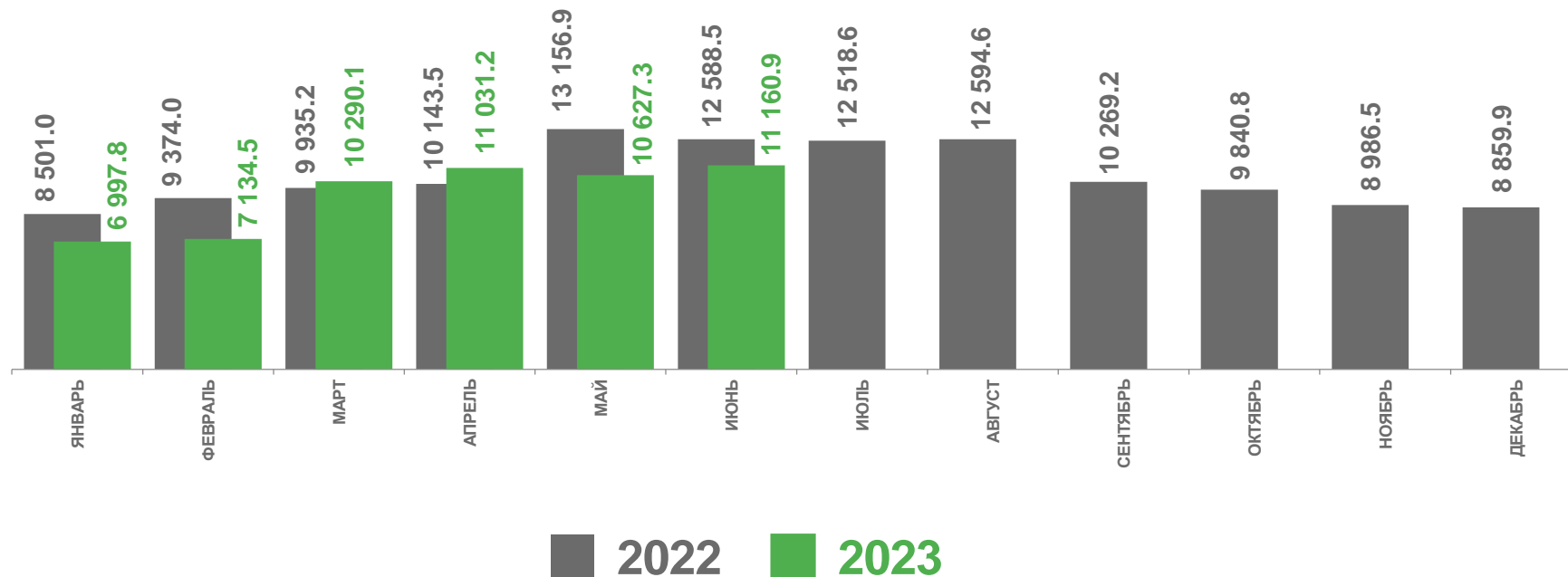
I ПОЛУГОДИЕ 2022 ГОДА



63 699,1
ТЫС. Т-КМ

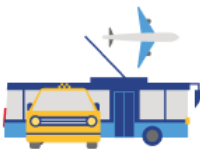
▲ 118,4%

к I полугодию 2021 года



* включает данные автомобильного транспорта всех видов экономической деятельности крупных и средних организаций, средняя численность работников которых превышает 15 человек





ПАССАЖИРОБОРОТ АВТОМОБИЛЬНОГО ТРАНСПОРТА В АСТРАХАНСКОЙ ОБЛАСТИ *

ИЮНЬ 2023 ГОДА

122 884,6

тыс. пасс.-км



▲162,7%

к июню 2022 года

I ПОЛУГОДИЕ 2023 ГОДА

566 774,3

тыс. пасс.-км



▲122,7%

к I полугодю 2022 года

I ПОЛУГОДИЕ 2022 ГОДА

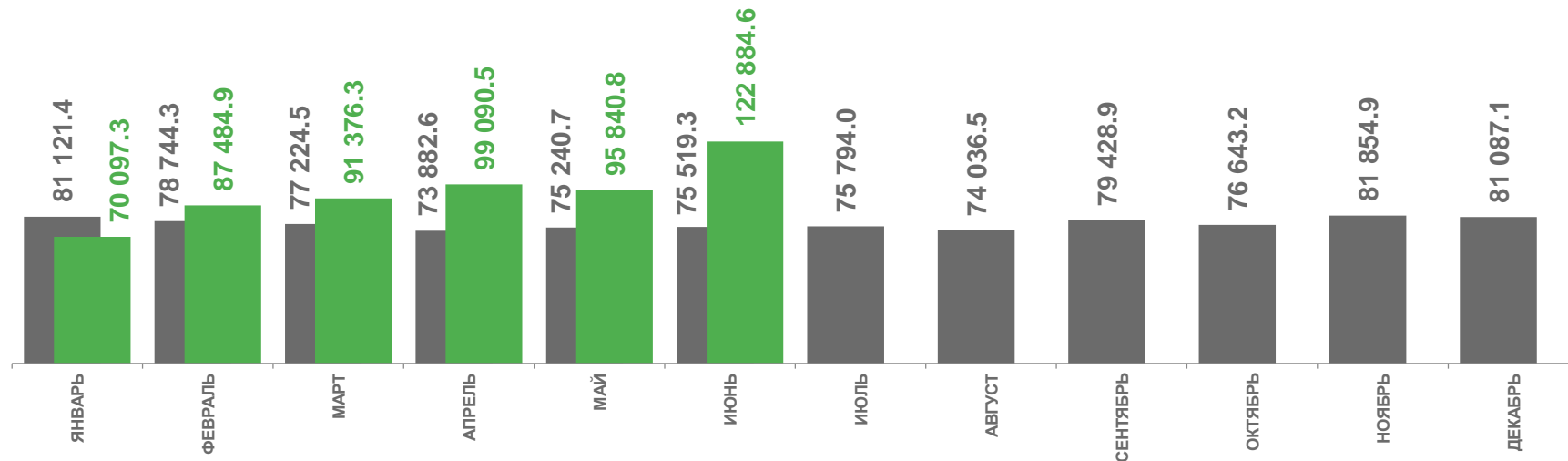
461 732,8

тыс. пасс.-км



▼35,0%

к I полугодю 2021 года



■ 2022 ■ 2023

* по юридическим лицам (кроме микропредприятий), осуществляющим регулярные перевозки пассажиров на коммерческой основе





РОЗНИЧНАЯ ТОРГОВЛЯ В АСТРАХАНСКОЙ ОБЛАСТИ

I ПОЛУГОДИЕ 2023 ГОДА



Оборот розничной торговли,
млн рублей

101 904,3



Оборот розничной торговли,
в % к соответствующему
периоду предыдущего года

97,0 ▼



Оборот розничной торговли,
июнь 2023 года
в % к июню 2022 года

99,1 ▼



Оборот торговых организаций,
индивидуальных предпринимателей вне рынка

Продажа товаров
на розничных рынках и ярмарках





ОБЪЕМ ПЛАТНЫХ УСЛУГ, ОКАЗАННЫХ НАСЕЛЕНИЮ В АСТРАХАНСКОЙ ОБЛАСТИ

ЯНВАРЬ-ИЮНЬ 2023 ГОДА



Объем платных услуг, оказанных населению, млн рублей

27 179,3



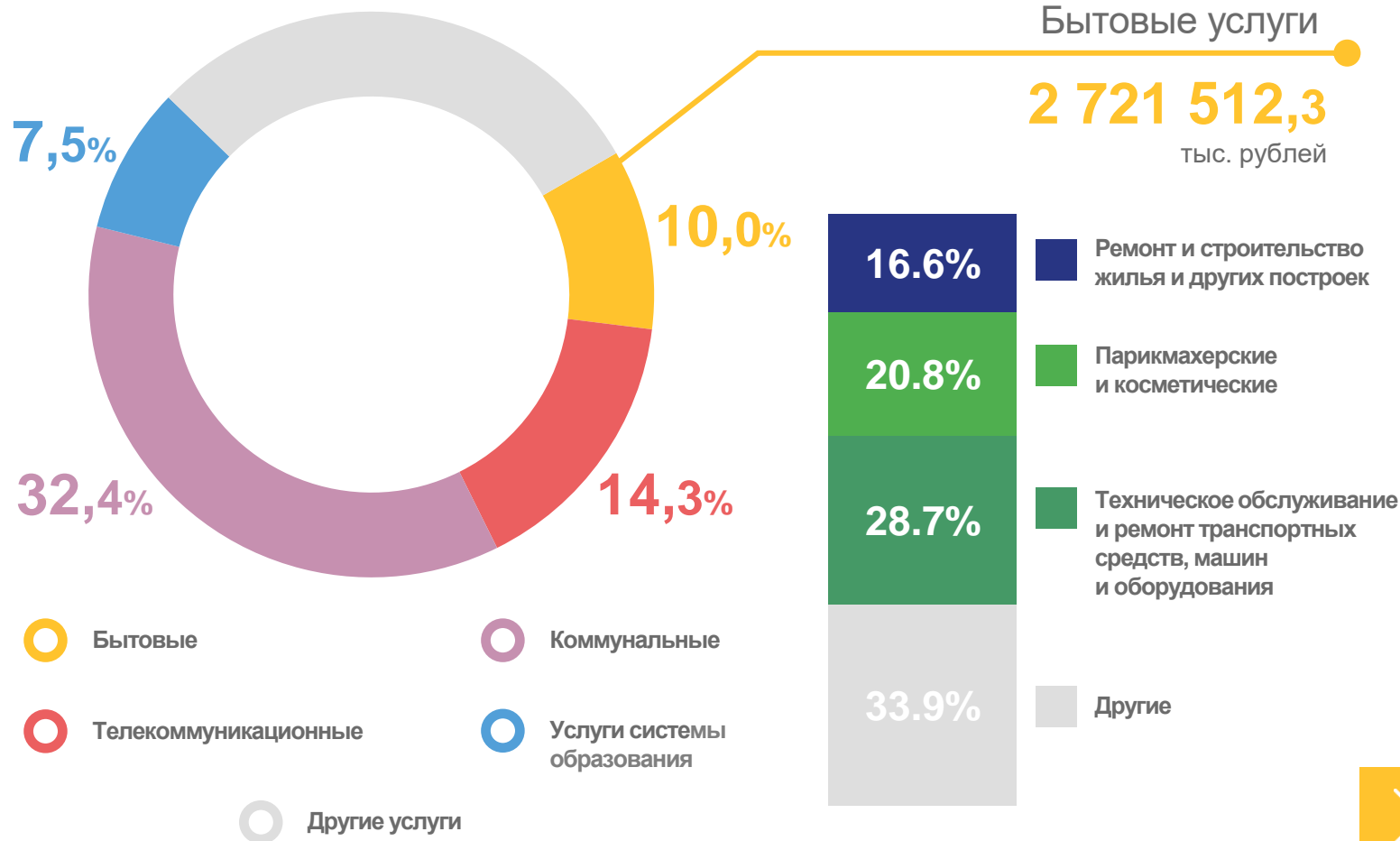
Объем платных услуг, оказанных населению, в % к соответствующему периоду предыдущего года

105,7▲



Объем платных услуг, оказанных населению, июнь 2023 года в % к июню 2022 года

109,1▲





ОПТОВАЯ ТОРГОВЛЯ В АСТРАХАНСКОЙ ОБЛАСТИ

I ПОЛУГОДИЕ 2023 ГОДА



Оборот оптовой торговли,
млн рублей

70 086,1



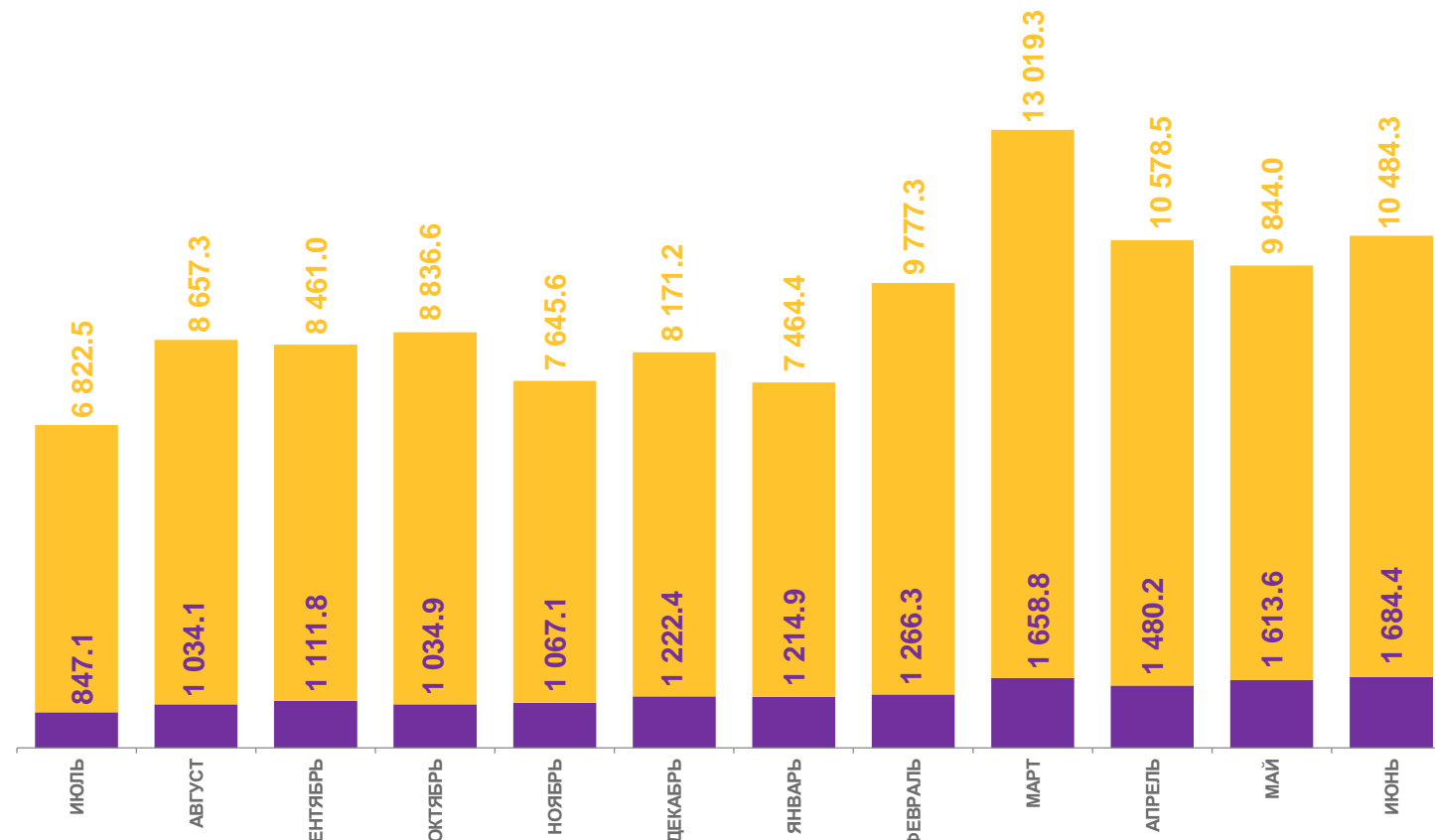
Оборот оптовой торговли,
в % к соответствующему
периоду предыдущего года

147,6▲



Оборот оптовой торговли,
июнь 2023 года
в % к июню 2022 года

133,0▲



Оборот оптовой торговли организаций других видов деятельности

Оборот оптовой торговли организаций оптовой торговли





ПРОСРОЧЕННАЯ ЗАДОЛЖЕННОСТЬ ПО ЗАРАБОТНОЙ ПЛАТЕ В АСТРАХАНСКОЙ ОБЛАСТИ



На 1 июля 2023 года,
тыс. рублей

13 492



к 1 июня 2023 года

В 2,4р. ▲



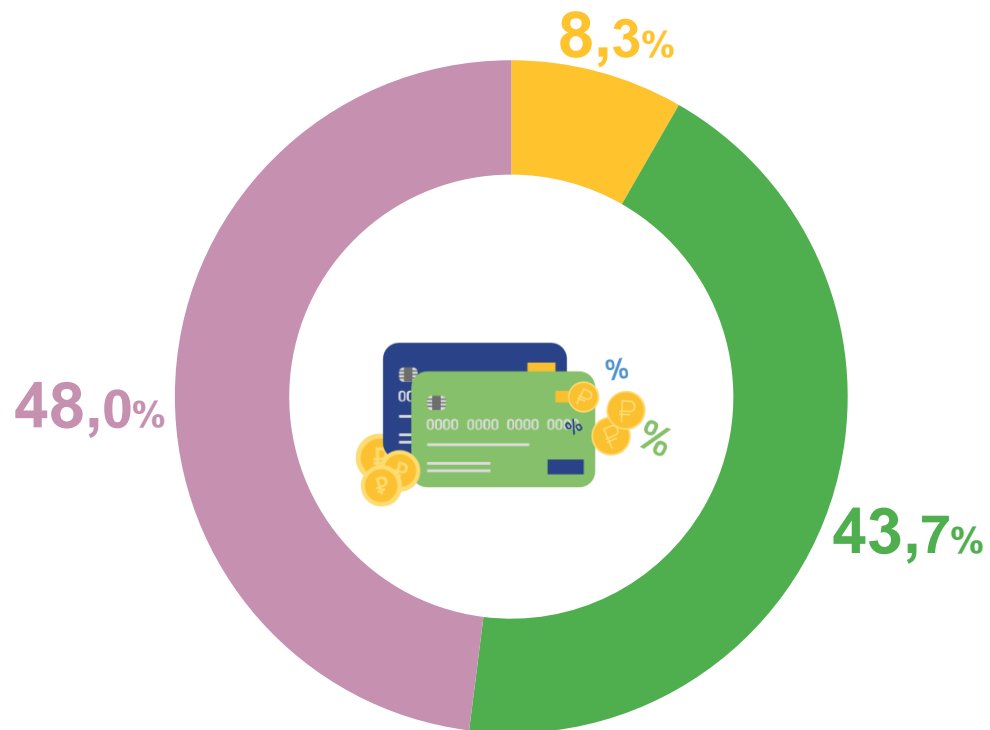
к 1 июля 2022 года

В 3,8р. ▲



Численность работников,
перед которыми отмечалось
наличие просроченной задолженности
по заработной плате
на 1 июля 2023 года, человек

270



- Долги, образовавшиеся в 2021 году и ранее
- Долги, образовавшиеся в 2022 году
- Долги, образовавшиеся в 2023 году

