



УПРАВЛЕНИЕ ФЕДЕРАЛЬНОЙ СЛУЖБЫ  
ГОСУДАРСТВЕННОЙ СТАТИСТИКИ  
ПО АСТРАХАНСКОЙ ОБЛАСТИ  
И РЕСПУБЛИКЕ КАЛМЫКИЯ

# Социально-экономическое положение Астраханской области



в январе-июле 2023 года



УПРАВЛЕНИЕ ФЕДЕРАЛЬНОЙ СЛУЖБЫ  
ГОСУДАРСТВЕННОЙ СТАТИСТИКИ  
ПО АСТРАХАНСКОЙ ОБЛАСТИ  
И РЕСПУБЛИКЕ КАЛМЫКИЯ

# Социально- экономическое положение

Астраханской области

в январе-июле 2023 года

- 01 ОСНОВНЫЕ ЭКОНОМИЧЕСКИЕ  
И СОЦИАЛЬНЫЕ ПОКАЗАТЕЛИ
- 02 ПРОМЫШЛЕННОЕ ПРОИЗВОДСТВО
- 03 СЕЛЬСКОЕ ХОЗЯЙСТВО
- 04 СТРОИТЕЛЬСТВО
- 05 ТРАНСПОРТ
- 06 РЫНКИ ТОВАРОВ И УСЛУГ
- 07 ПРОСРОЧЕННАЯ ЗАДОЛЖЕННОСТЬ  
ПО ЗАРАБОТНОЙ ПЛАТЕ





# ОСНОВНЫЕ ЭКОНОМИЧЕСКИЕ И СОЦИАЛЬНЫЕ ПОКАЗАТЕЛИ АСТРАХАНСКОЙ ОБЛАСТИ

## СОЦИАЛЬНОЕ РАЗВИТИЕ

/ январь-июнь 2023 года, человек /



**4 426**

родившиеся



**5 655**

умершие

Естественная убыль населения

**1 229**



**8 221**

прибывшие



**8 611**

выбывшие

Миграционная убыль населения

**390**



**2 289**

браки



**2 641**

разводы

## ЭКОНОМИЧЕСКОЕ РАЗВИТИЕ

/ январь-июль 2023 года к январю-июлю 2022 года /



Индекс промышленного производства

**98,2% ▼**



Индекс производства продукции сельского хозяйства

**97,7% ▼**



Ввод в действие жилых домов организациями всех форм собственности и индивидуальными застройщиками

**101,9% ▲**



Объем платных услуг населению

**105,6% ▲**



Оборот розничной торговли

**97,4% ▼**



Оборот общественного питания

**107,6% ▲**





# ИНДЕКС ПРОМЫШЛЕННОГО ПРОИЗВОДСТВА В АСТРАХАНСКОЙ ОБЛАСТИ

ЯНВАРЬ-ИЮЛЬ 2023 ГОДА  
В % К ЯНВАРЮ-ИЮЛЮ 2022 ГОДА



ИЮЛЬ 2023 ГОДА  
В % К ПРЕДЫДУЩЕМУ МЕСЯЦУ





# СЕЛЬСКОЕ ХОЗЯЙСТВО В АСТРАХАНСКОЙ ОБЛАСТИ

ЯНВАРЬ-ИЮЛЬ 2023 ГОДА

ПОГОЛОВЬЕ СКОТА И ПТИЦЫ В ХОЗЯЙСТВАХ ВСЕХ КАТЕГОРИЙ  
/ июль 2023 года в % к июлю 2022 года /



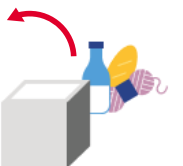
Объем продукции сельского хозяйства всех сельхозпроизводителей, млн рублей (в фактических ценах)

17 354,5



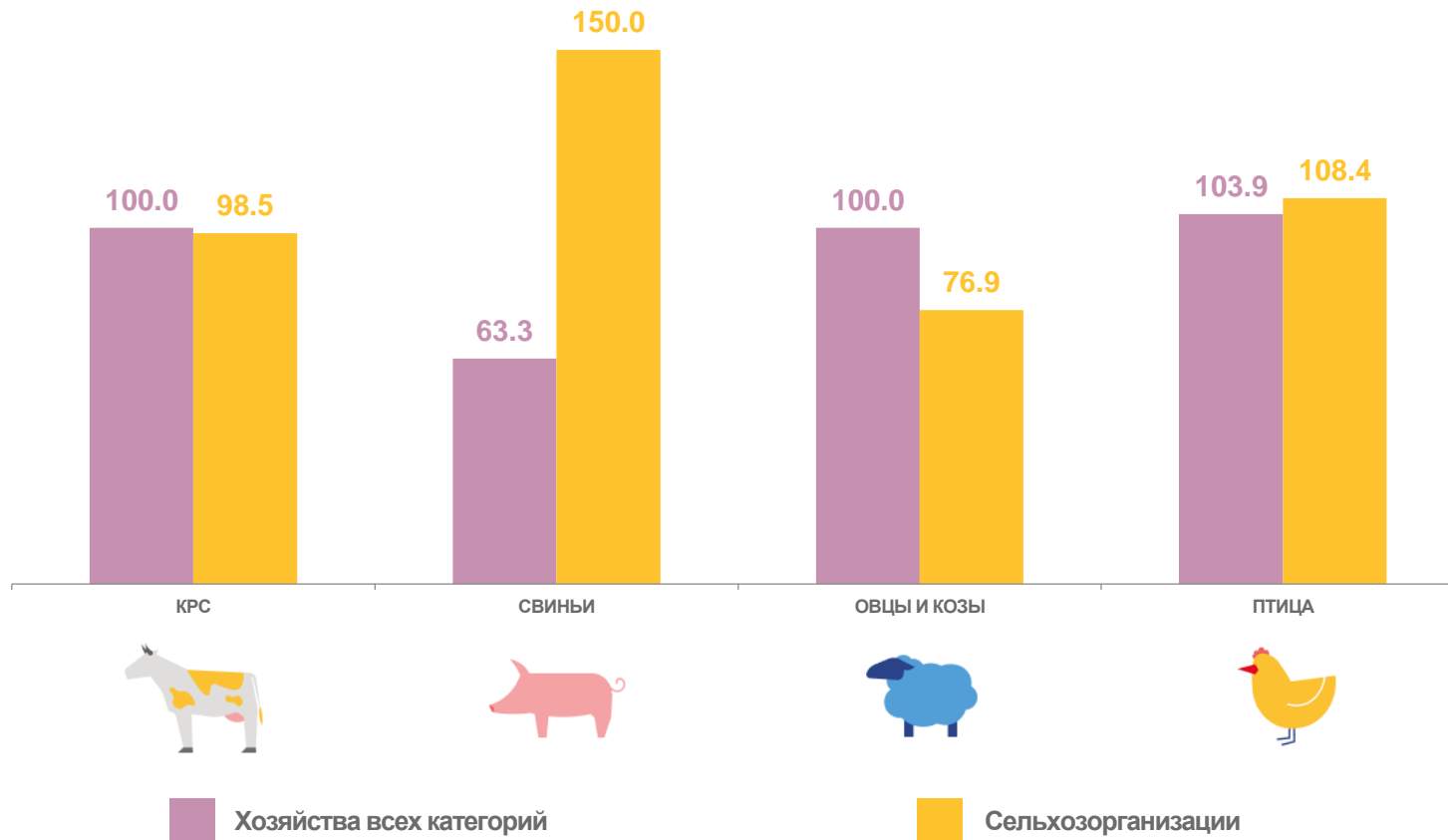
Объем продукции сельского хозяйства всех сельхозпроизводителей, в % январю-июлю 2022 года

97,7 ▼



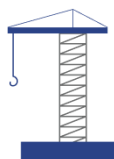
Объем продукции сельского хозяйства всех сельхозпроизводителей, июль 2023 года в % к июлю 2022 года

98,2 ▼





# ОБЪЕМ РАБОТ, ВЫПОЛНЕННЫХ ПО ВИДУ ДЕЯТЕЛЬНОСТИ «СТРОИТЕЛЬСТВО» В АСТРАХАНСКОЙ ОБЛАСТИ



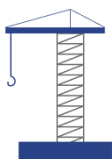
ИЮЛЬ 2023 ГОДА

**1 879,1**

млн рублей

**▼ 30,1%**

к июлю  
2022 года



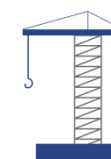
ЯНВАРЬ-ИЮЛЬ 2023 ГОДА

**14 014,1**

млн рублей

**▼ 74,8%**

к январю-июлю  
2022 года



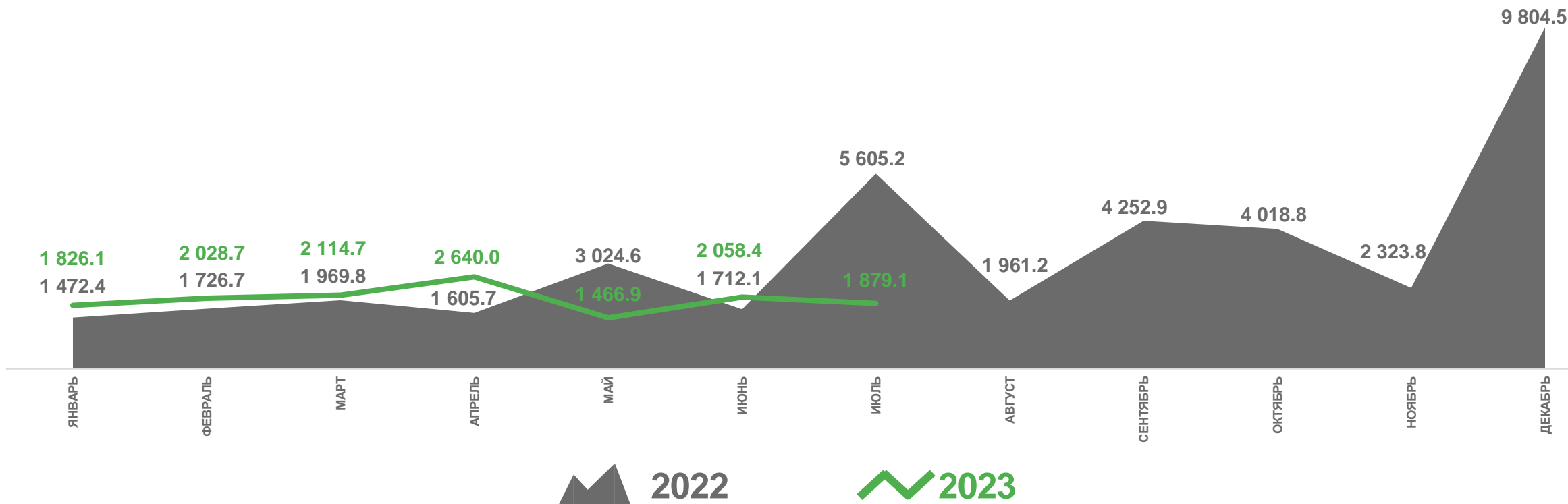
ЯНВАРЬ-ИЮЛЬ 2022 ГОДА

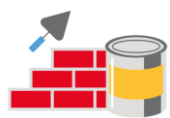
**17 116,5**

млн рублей

**▼ 85,2%**

к январю-июлю  
2021 года





# ДИНАМИКА ВВОДА В ДЕЙСТВИЕ ЖИЛЫХ ДОМОВ В АСТРАХАНСКОЙ ОБЛАСТИ

ИЮЛЬ 2023 ГОДА



**46,4**

тыс. м<sup>2</sup>  
общей площади

**▲ 135,2%**

к июлю  
2022 года

ЯНВАРЬ-ИЮЛЬ 2023 ГОДА



**366,4**

тыс. м<sup>2</sup>  
общей площади

**▲ 101,9%**

к январю-июлю  
2022 года

ЯНВАРЬ-ИЮЛЬ 2022 ГОДА

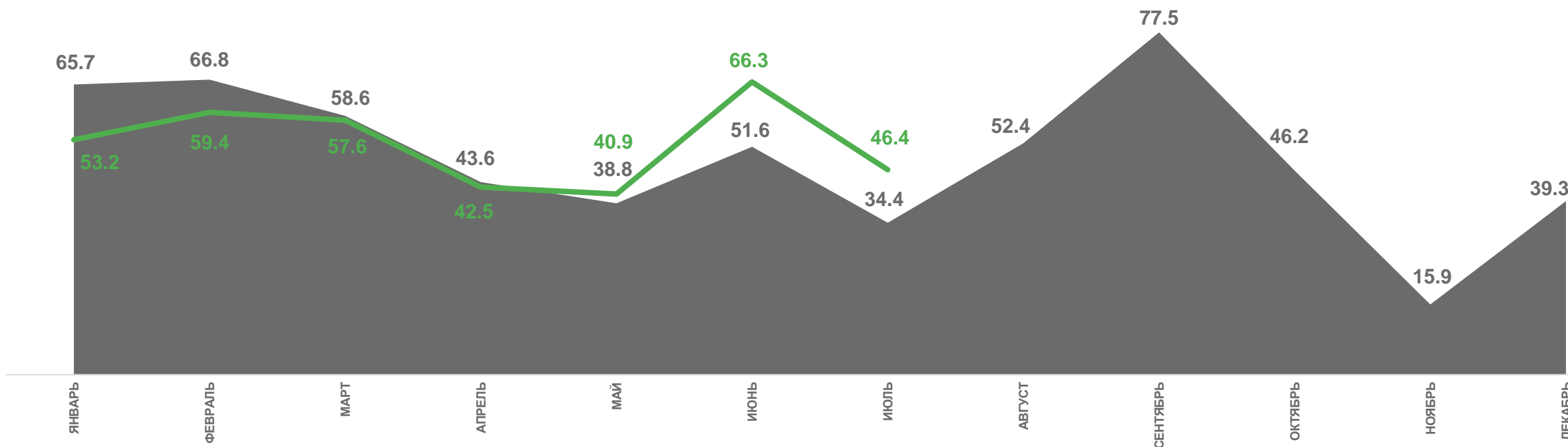


**359,5**

тыс. м<sup>2</sup>  
общей площади

**▲ 111,5%**

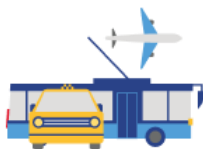
к январю-июлю  
2021 года



2022

2023





# ГРУЗОБОРОТ АВТОМОБИЛЬНОГО ТРАНСПОРТА В АСТРАХАНСКОЙ ОБЛАСТИ \*

## ИЮЛЬ 2023 ГОДА



**8 767,3**  
ТЫС. Т-КМ

**▼ 70,0%**

к июлю 2022 года

## ЯНВАРЬ-ИЮЛЬ 2023 ГОДА



**66 009,0**  
ТЫС. Т-КМ

**▼ 86,6%**

к январю-июлю 2022 года

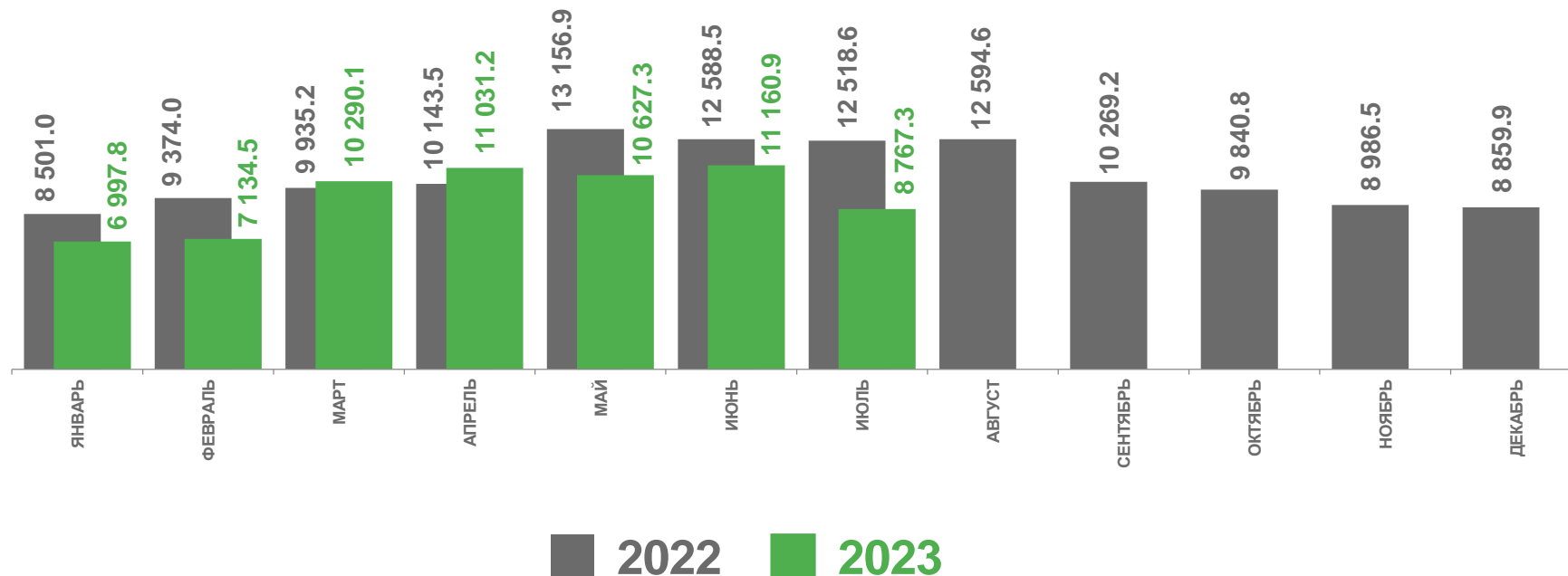
## ЯНВАРЬ-ИЮЛЬ 2022 ГОДА



**76 217,7**  
ТЫС. Т-КМ

**▲ 120,8%**

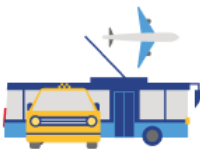
к январю-июлю 2021 года



\* включает данные автомобильного транспорта всех видов экономической деятельности крупных и средних организаций, средняя численность работников которых превышает 15 человек







# ПАССАЖИРОБОРОТ АВТОМОБИЛЬНОГО ТРАНСПОРТА В АСТРАХАНСКОЙ ОБЛАСТИ \*

## ИЮЛЬ 2023 ГОДА

**129 757,3**

тыс. пасс.-км



**▲171,2%**

к июлю 2022 года

## ЯНВАРЬ-ИЮЛЬ 2023 ГОДА

**696 531,6**

тыс. пасс.-км



**▲129,6%**

к январю-июлю 2022 года

## ЯНВАРЬ-ИЮЛЬ 2022 ГОДА

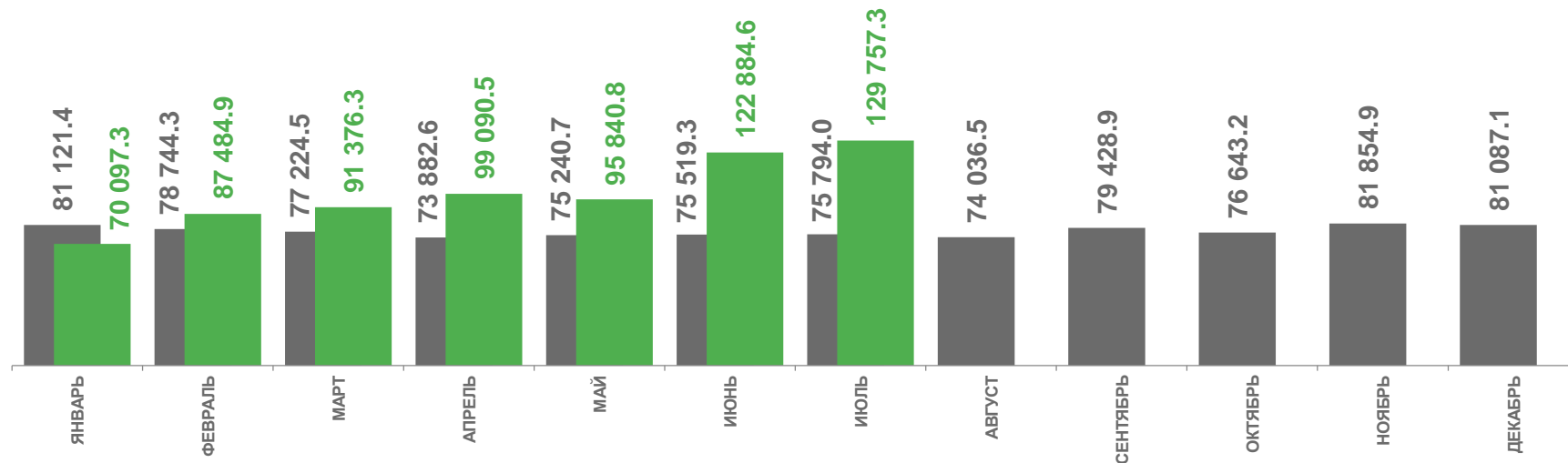
**537 526,8**

тыс. пасс.-км



**▼38,2%**

к январю-июлю 2021 года



■ 2022 ■ 2023

\* по юридическим лицам (кроме микропредприятий), осуществляющим регулярные перевозки пассажиров на коммерческой основе





# РОЗНИЧНАЯ ТОРГОВЛЯ В АСТРАХАНСКОЙ ОБЛАСТИ

ЯНВАРЬ-ИЮЛЬ 2023 ГОДА



Оборот розничной торговли,  
млн рублей

**119 680,2**



Оборот розничной торговли,  
в % к соответствующему  
периоду предыдущего года

**97,4 ▼**



Оборот розничной торговли,  
июль 2023 года  
в % к июлю 2022 года

**99,8 ▼**



● Оборот торговых организаций,  
индивидуальных предпринимателей вне рынка

○ Продажа товаров  
на розничных рынках и ярмарках





# ОБЪЕМ ПЛАТНЫХ УСЛУГ, ОКАЗАННЫХ НАСЕЛЕНИЮ В АСТРАХАНСКОЙ ОБЛАСТИ

ЯНВАРЬ-ИЮЛЬ 2023 ГОДА



Объем платных услуг, оказанных населению, млн рублей

**31 607,2**



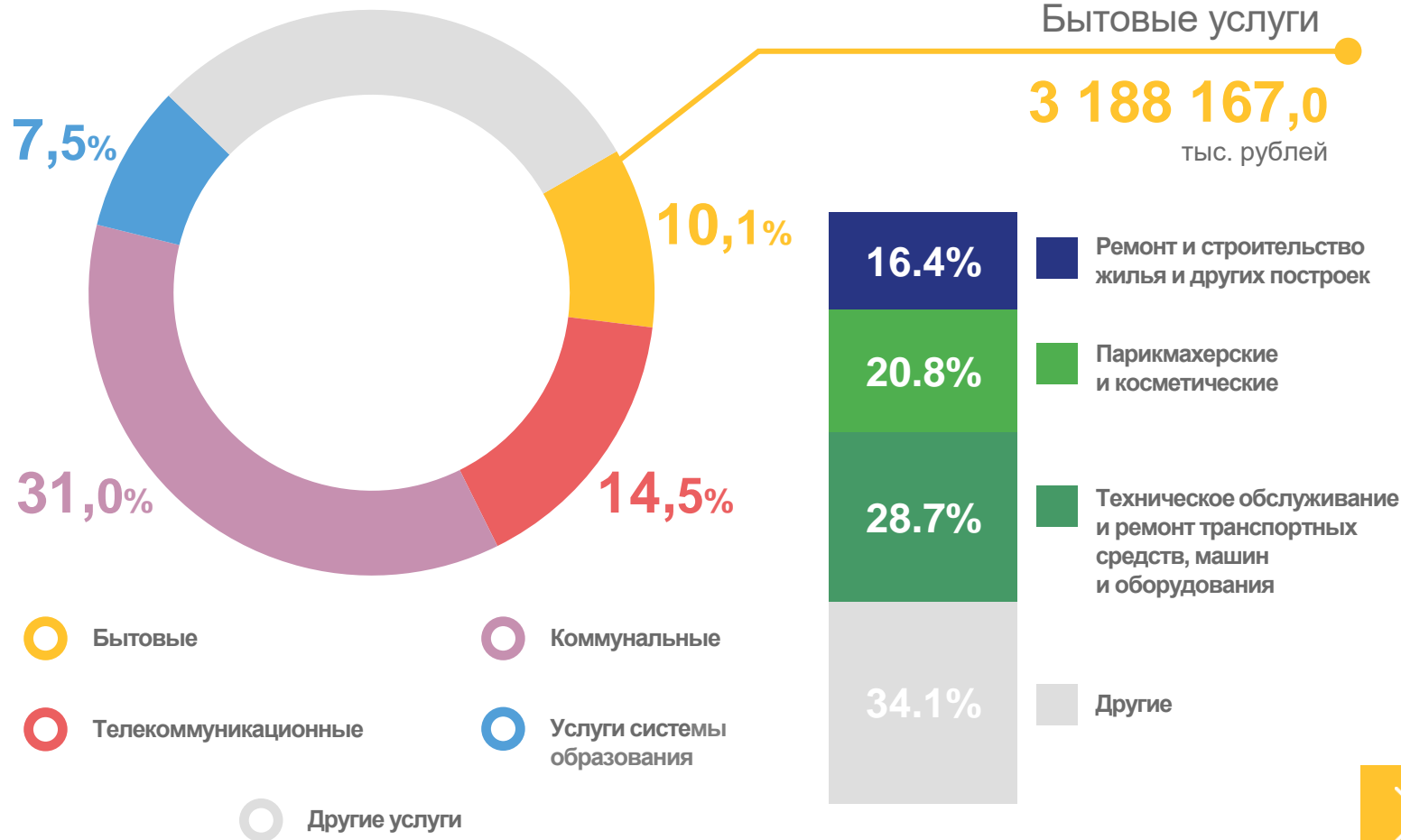
Объем платных услуг, оказанных населению, в % к соответствующему периоду предыдущего года

**105,6▲**



Объем платных услуг, оказанных населению, июль 2023 года в % к июлю 2022 года

**105,4▲**





# ОПТОВАЯ ТОРГОВЛЯ В АСТРАХАНСКОЙ ОБЛАСТИ

ЯНВАРЬ-ИЮЛЬ 2023 ГОДА



Оборот оптовой торговли,  
млн рублей

**81 906,7**



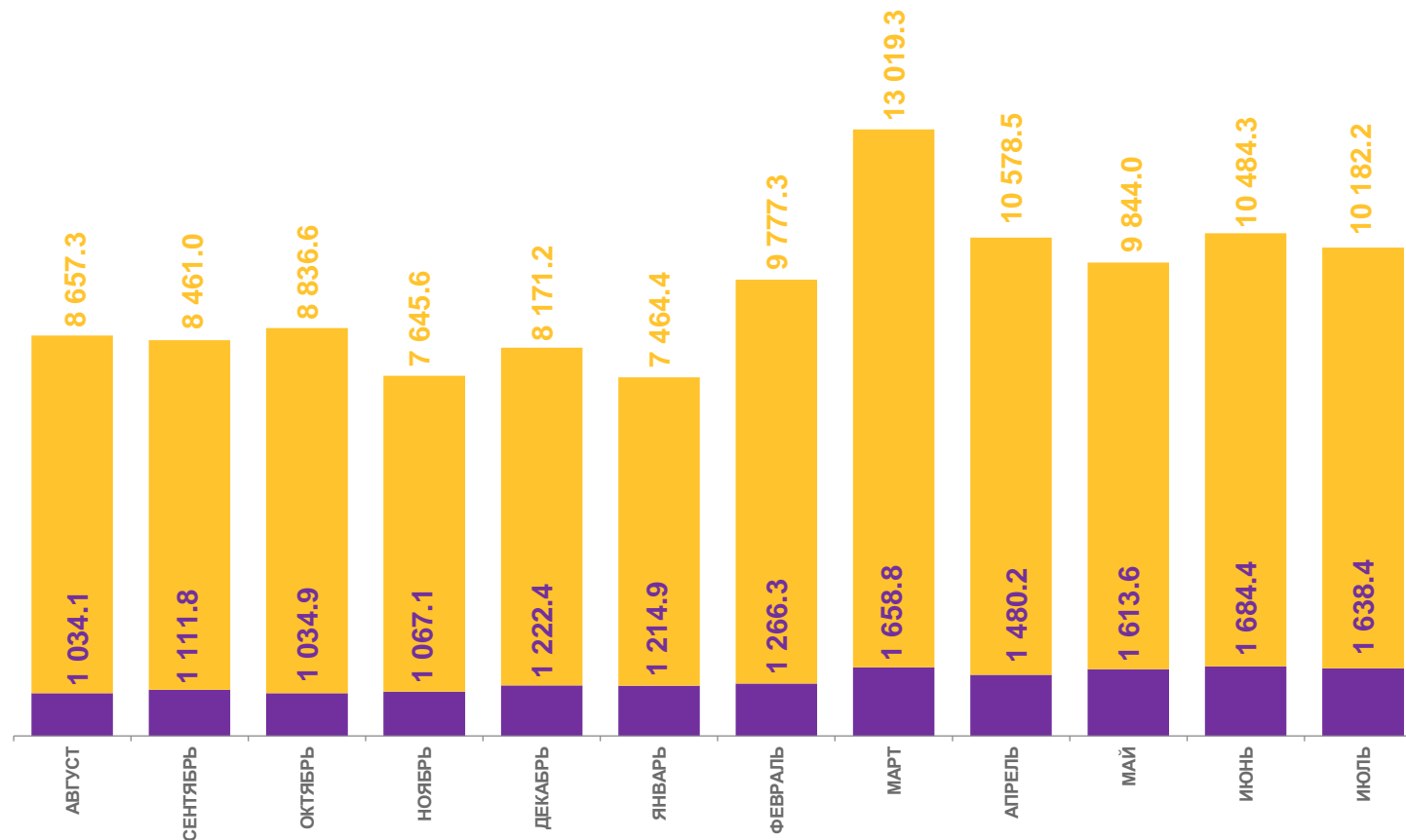
Оборот оптовой торговли,  
в % к соответствующему  
периоду предыдущего года

**148,0▲**



Оборот оптовой торговли,  
июль 2023 года  
в % к июлю 2022 года

**150,8▲**



Оборот оптовой торговли организаций других видов деятельности

Оборот оптовой торговли организаций оптовой торговли





# ПРОСРОЧЕННАЯ ЗАДОЛЖЕННОСТЬ ПО ЗАРАБОТНОЙ ПЛАТЕ В АСТРАХАНСКОЙ ОБЛАСТИ



На 1 августа 2023 года,  
тыс. рублей

**2 144**



в % к 1 июля 2023 года

**15,9** ▼



в % к 1 августа 2022 года

**61,8** ▼



Численность работников,  
перед которыми отмечалось  
наличие просроченной задолженности  
по заработной плате  
на 1 августа 2023 года, человек

**128**



○ Долги, образовавшиеся в 2023 году

