



УПРАВЛЕНИЕ ФЕДЕРАЛЬНОЙ СЛУЖБЫ
ГОСУДАРСТВЕННОЙ СТАТИСТИКИ
ПО АСТРАХАНСКОЙ ОБЛАСТИ
И РЕСПУБЛИКЕ КАЛМЫКИЯ

Социально-экономическое положение Астраханской области



в январе-августе 2023 года



УПРАВЛЕНИЕ ФЕДЕРАЛЬНОЙ СЛУЖБЫ
ГОСУДАРСТВЕННОЙ СТАТИСТИКИ
ПО АСТРАХАНСКОЙ ОБЛАСТИ
И РЕСПУБЛИКЕ КАЛМЫКИЯ

Социально- экономическое положение

Астраханской области

в январе-августе 2023 года

- 01 ОСНОВНЫЕ ЭКОНОМИЧЕСКИЕ
И СОЦИАЛЬНЫЕ ПОКАЗАТЕЛИ
- 02 ПРОМЫШЛЕННОЕ ПРОИЗВОДСТВО
- 03 СЕЛЬСКОЕ ХОЗЯЙСТВО
- 04 СТРОИТЕЛЬСТВО
- 05 ТРАНСПОРТ
- 06 РЫНКИ ТОВАРОВ И УСЛУГ
- 07 ПРОСРОЧЕННАЯ ЗАДОЛЖЕННОСТЬ
ПО ЗАРАБОТНОЙ ПЛАТЕ





ОСНОВНЫЕ ЭКОНОМИЧЕСКИЕ И СОЦИАЛЬНЫЕ ПОКАЗАТЕЛИ АСТРАХАНСКОЙ ОБЛАСТИ

СОЦИАЛЬНОЕ РАЗВИТИЕ

/ январь-июль 2023 года, человек /



5 234

родившиеся



6 515

умершие

Естественная убыль населения

1 281



10 002

прибывшие



10 385

выбывшие

Миграционная убыль населения

383



2 857

браки



3 084

разводы

ЭКОНОМИЧЕСКОЕ РАЗВИТИЕ

/ январь-август 2023 года к январю-августу 2022 года /



Индекс промышленного производства

98,5% ▼



Индекс производства продукции сельского хозяйства

100,5% ▲



Ввод в действие жилых домов организациями всех форм собственности и индивидуальными застройщиками

99,5% ▼



Объем платных услуг населению

106,4% ▲



Оборот розничной торговли

98,1% ▼



Оборот общественного питания

110,8% ▲





ИНДЕКС ПРОМЫШЛЕННОГО ПРОИЗВОДСТВА В АСТРАХАНСКОЙ ОБЛАСТИ

ЯНВАРЬ-АВГУСТ 2023 ГОДА
В % К ЯНВАРЮ-АВГУСТУ 2022 ГОДА



АВГУСТ 2023 ГОДА
В % К ПРЕДЫДУЩЕМУ МЕСЯЦУ





СЕЛЬСКОЕ ХОЗЯЙСТВО В АСТРАХАНСКОЙ ОБЛАСТИ

ЯНВАРЬ-АВГУСТ 2023 ГОДА

ПОГОЛОВЬЕ СКОТА И ПТИЦЫ В ХОЗЯЙСТВАХ ВСЕХ КАТЕГОРИЙ
/ август 2023 года в % к августу 2022 года /



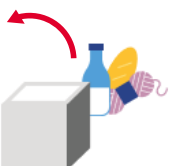
Объем продукции сельского хозяйства всех сельхозпроизводителей, млн рублей (в фактических ценах)

37 161,7



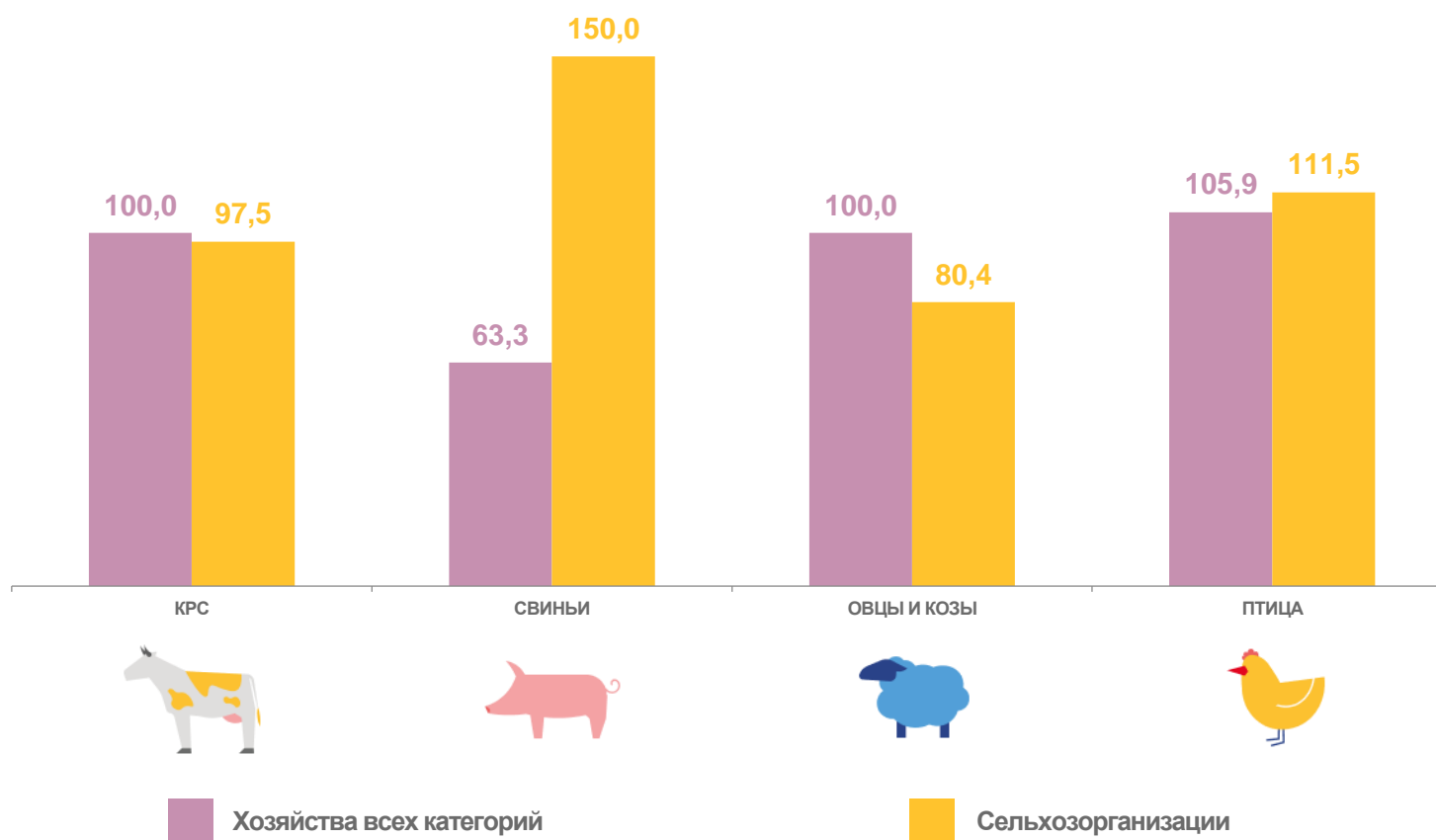
Объем продукции сельского хозяйства всех сельхозпроизводителей, в % январю-августу 2022 года

100,5▲



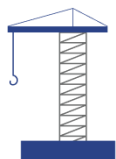
Объем продукции сельского хозяйства всех сельхозпроизводителей, август 2023 года в % к августу 2022 года

102,4▲





ОБЪЕМ РАБОТ, ВЫПОЛНЕННЫХ ПО ВИДУ ДЕЯТЕЛЬНОСТИ «СТРОИТЕЛЬСТВО» В АСТРАХАНСКОЙ ОБЛАСТИ



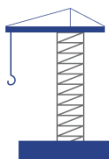
АВГУСТ 2023 ГОДА

1 781,5

млн рублей

▼ 81,7%

к августу
2022 года



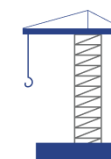
ЯНВАРЬ-АВГУСТ 2023 ГОДА

15 795,6

млн рублей

▼ 75,4%

к январю-августу
2022 года



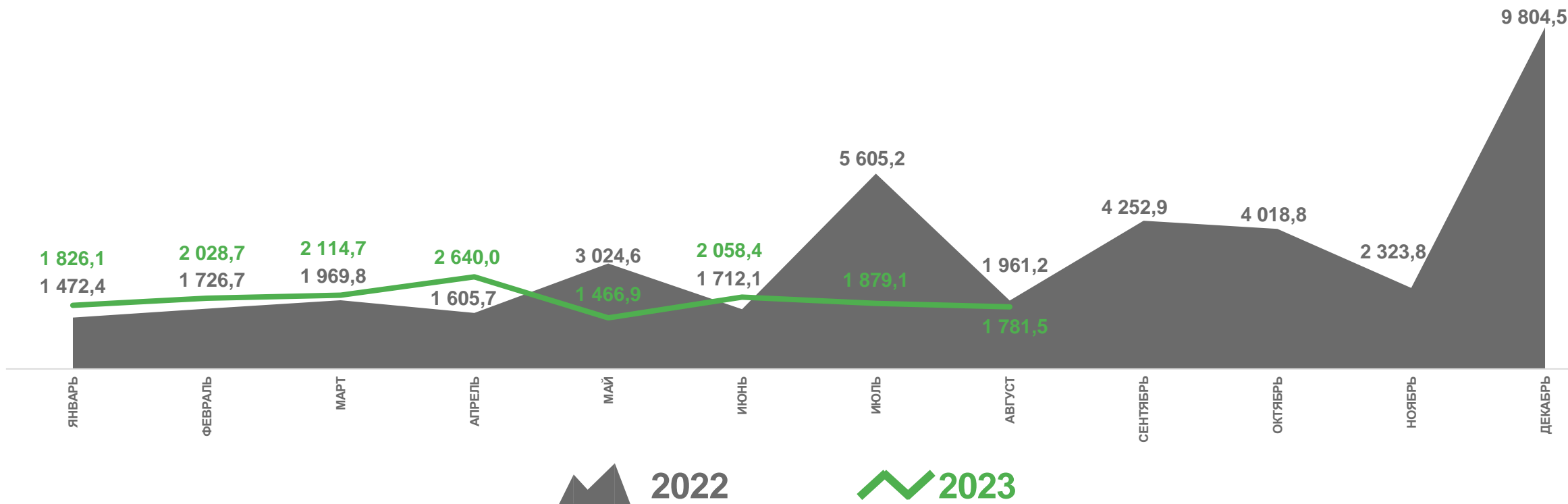
ЯНВАРЬ-АВГУСТ 2022 ГОДА

19 077,7

млн рублей

▼ 82,5%

к январю-августу
2021 года





ДИНАМИКА ВВОДА В ДЕЙСТВИЕ ЖИЛЫХ ДОМОВ В АСТРАХАНСКОЙ ОБЛАСТИ

АВГУСТ 2023 ГОДА



43,4

тыс. м²
общей площади

▼ 82,9%

к августу
2022 года

ЯНВАРЬ-АВГУСТ 2023 ГОДА



409,8

тыс. м²
общей площади

▼ 99,5%

к январю-августу
2022 года

ЯНВАРЬ-АВГУСТ 2022 ГОДА

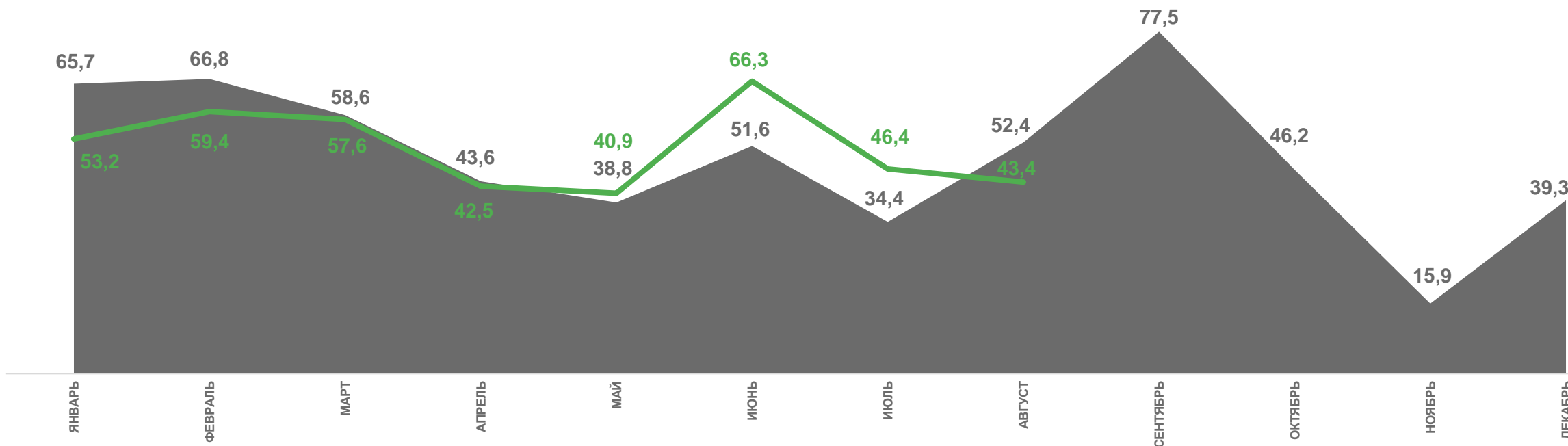


411,9

тыс. м²
общей площади

▲ 117,1%

к январю-августу
2021 года



2022

2023





ГРУЗОБОРОТ АВТОМОБИЛЬНОГО ТРАНСПОРТА В АСТРАХАНСКОЙ ОБЛАСТИ *

АВГУСТ 2023 ГОДА



9 027,0
ТЫС. Т-КМ

▼ 71,7%

к августу 2022 года

ЯНВАРЬ-АВГУСТ 2023 ГОДА



75 036,0
ТЫС. Т-КМ

▼ 84,5%

к январю-августу 2022 года

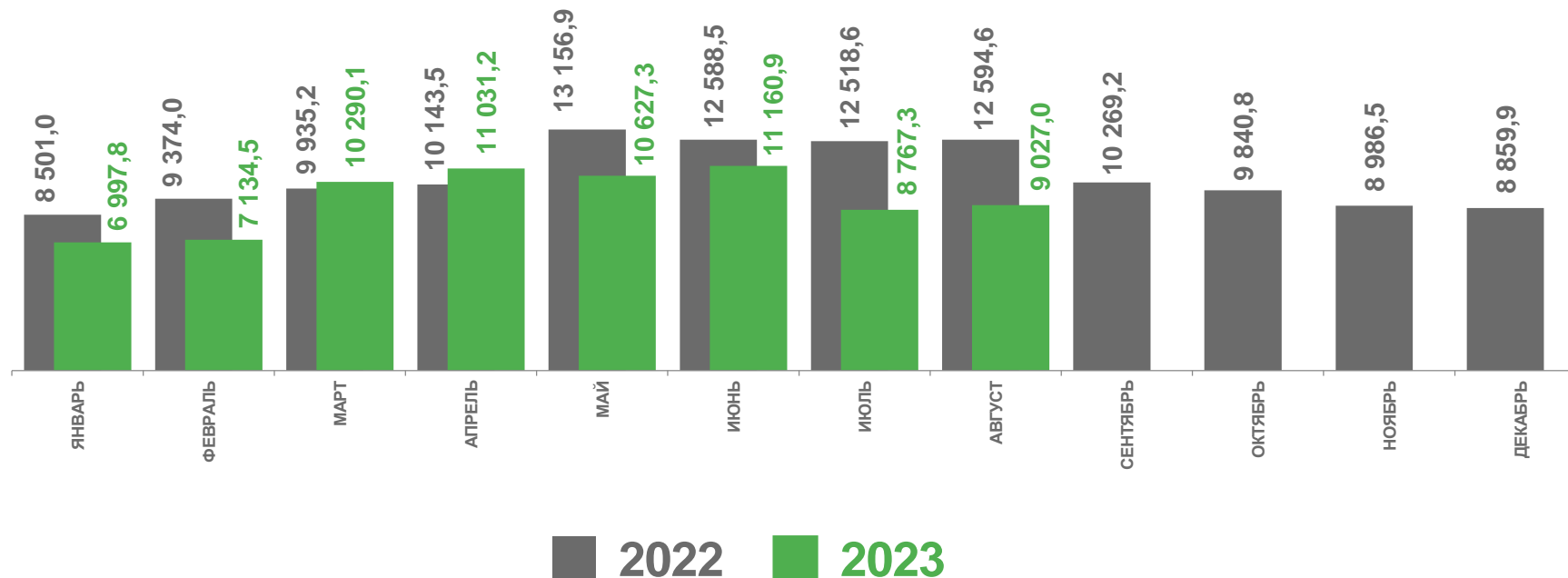
ЯНВАРЬ-АВГУСТ 2022 ГОДА



88 812,7
ТЫС. Т-КМ

▲ 124,8%

к январю-августу 2021 года



* включает данные автомобильного транспорта всех видов экономической деятельности крупных и средних организаций, средняя численность работников которых превышает 15 человек





ПАССАЖИРОБОРОТ АВТОМОБИЛЬНОГО ТРАНСПОРТА В АСТРАХАНСКОЙ ОБЛАСТИ *

АВГУСТ 2023 ГОДА

128 851,9

тыс. пасс.-км



▲ 174,0%

к августу 2022 года

ЯНВАРЬ-АВГУСТ 2023 ГОДА

825 383,5

тыс. пасс.-км



▲ 135,0%

к январю-августу 2022 года

ЯНВАРЬ-АВГУСТ 2022 ГОДА

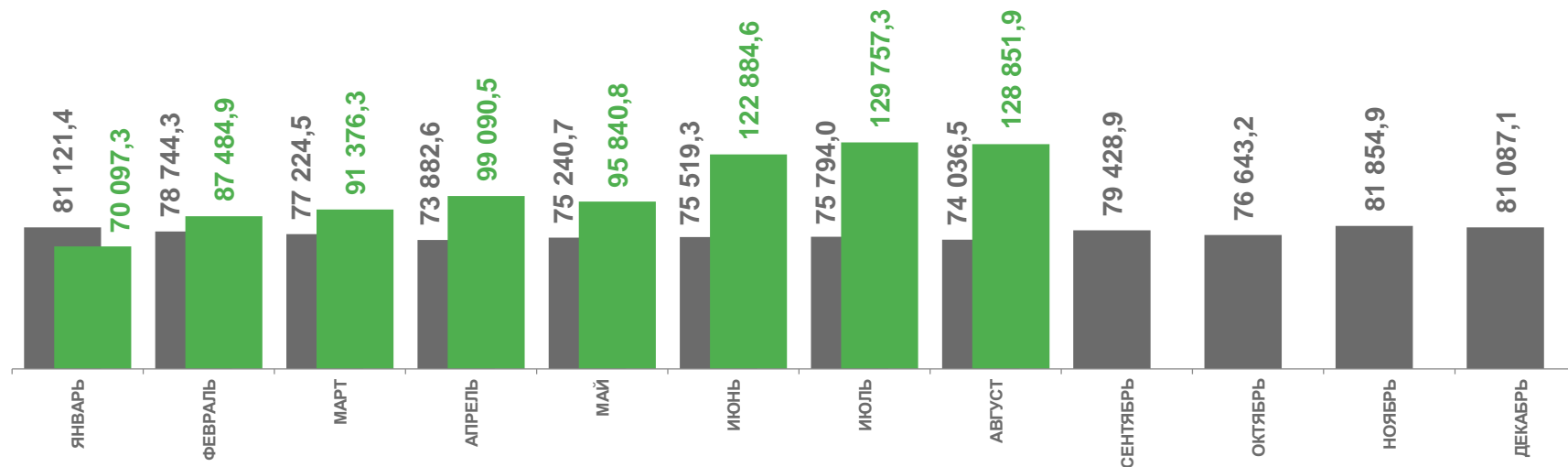
611 563,3

тыс. пасс.-км



▼ 41,2%

к январю-августу 2021 года



■ 2022 ■ 2023

* по юридическим лицам (кроме микропредприятий), осуществляющим регулярные перевозки пассажиров на коммерческой основе





РОЗНИЧНАЯ ТОРГОВЛЯ В АСТРАХАНСКОЙ ОБЛАСТИ

ЯНВАРЬ-АВГУСТ 2023 ГОДА



Оборот розничной торговли,
млн рублей

138 979,0



Оборот розничной торговли,
в % к соответствующему
периоду предыдущего года

98,1 ▼



Оборот розничной торговли,
август 2023 года
в % к августу 2022 года

99,9 ▼

135 206,7
млн рублей

98,6% ▼

к январю-августу 2022 года

Оборот торговых организаций,
индивидуальных предпринимателей вне рынка

Продажа товаров
на розничных рынках и ярмарках



3 772,2

млн рублей

84,2% ▼

к январю-августу 2022 года





ОБЪЕМ ПЛАТНЫХ УСЛУГ, ОКАЗАННЫХ НАСЕЛЕНИЮ В АСТРАХАНСКОЙ ОБЛАСТИ

ЯНВАРЬ-АВГУСТ 2023 ГОДА



Объем платных услуг, оказанных населению, млн рублей

36 238,0



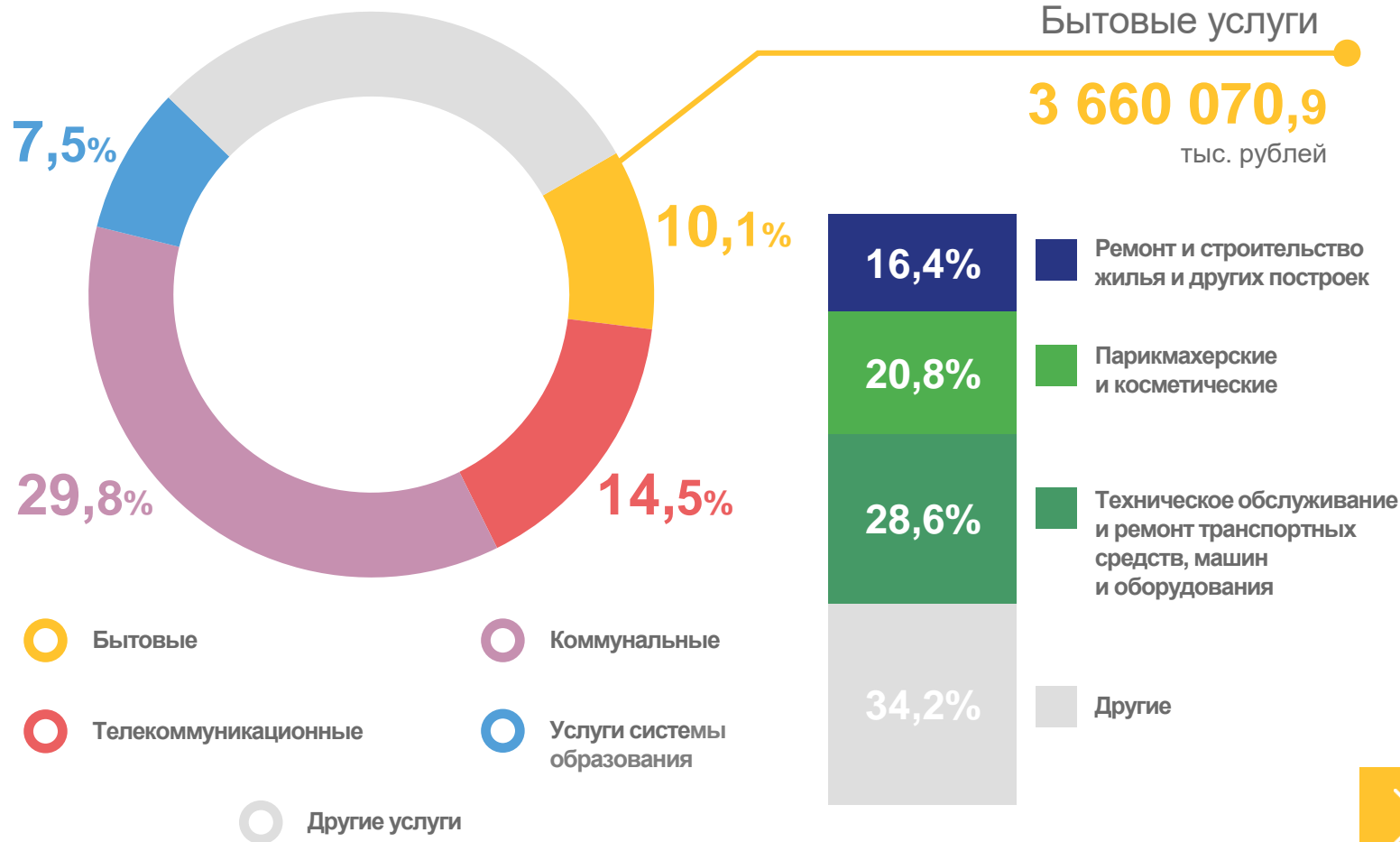
Объем платных услуг, оказанных населению, в % к соответствующему периоду предыдущего года

106,4▲



Объем платных услуг, оказанных населению, август 2023 года в % к августу 2022 года

111,4▲





ОПТОВАЯ ТОРГОВЛЯ В АСТРАХАНСКОЙ ОБЛАСТИ

ЯНВАРЬ-АВГУСТ 2023 ГОДА



Оборот оптовой торговли,
млн рублей

95 679,1



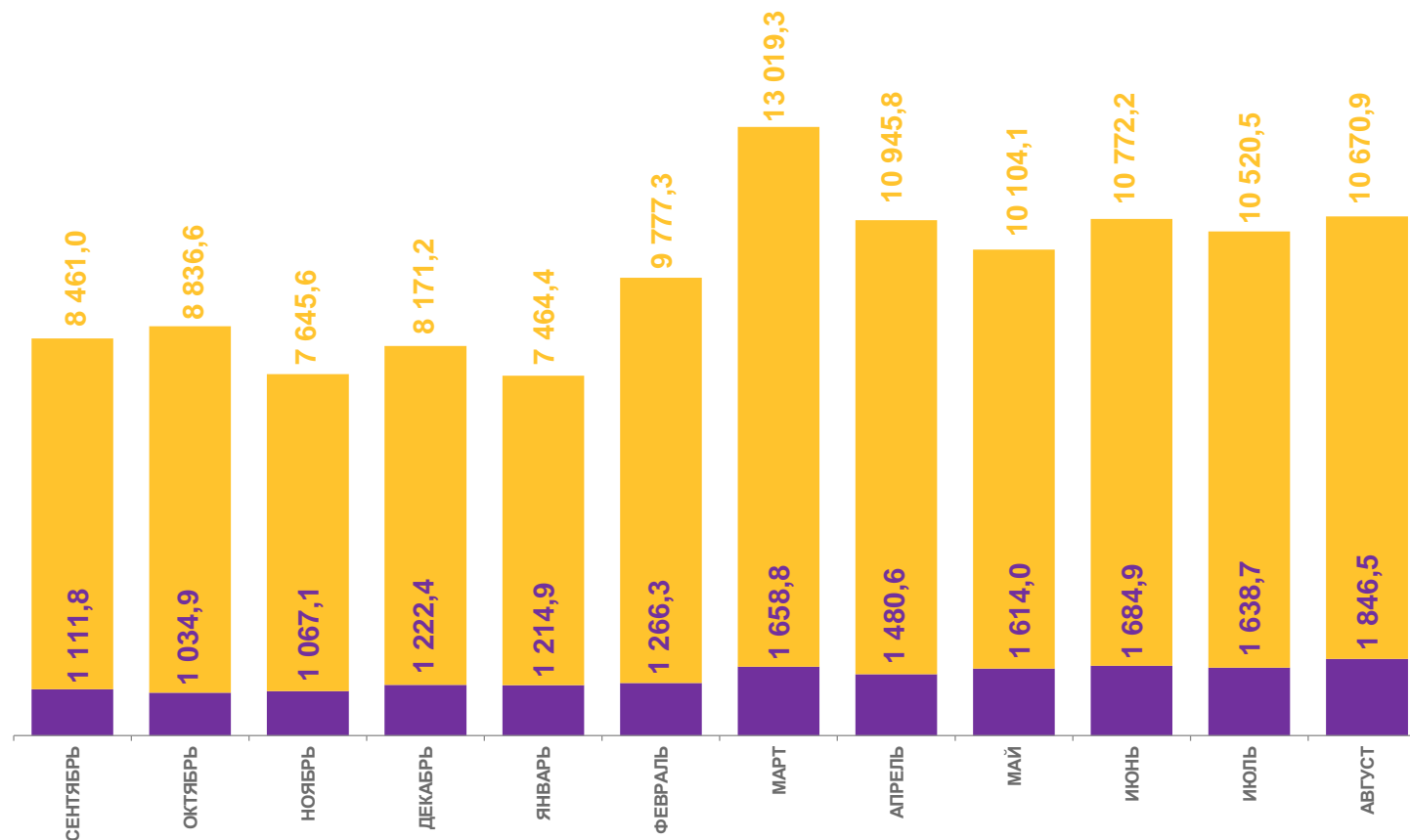
Оборот оптовой торговли,
в % к соответствующему
периоду предыдущего года

146,0▲



Оборот оптовой торговли,
август 2023 года
в % к августу 2022 года

119,6▲



Оборот оптовой торговли организаций других видов деятельности

Оборот оптовой торговли организаций оптовой торговли





ПРОСРОЧЕННАЯ ЗАДОЛЖЕННОСТЬ ПО ЗАРАБОТНОЙ ПЛАТЕ В АСТРАХАНСКОЙ ОБЛАСТИ



На 1 сентября 2023 года,
тыс. рублей

1 666



в % к 1 августа 2023 года

77,7 ▼



в % к 1 сентября 2022 года

47,3 ▼



Численность работников,
перед которыми отмечалось
наличие просроченной задолженности
по заработной плате
на 1 сентября 2023 года, человек

109



○ Долги, образовавшиеся в 2023 году

