



УПРАВЛЕНИЕ ФЕДЕРАЛЬНОЙ СЛУЖБЫ
ГОСУДАРСТВЕННОЙ СТАТИСТИКИ
ПО АСТРАХАНСКОЙ ОБЛАСТИ
И РЕСПУБЛИКЕ КАЛМЫКИЯ

Социально-экономическое положение Астраханской области



в январе-октябре 2023 года



УПРАВЛЕНИЕ ФЕДЕРАЛЬНОЙ СЛУЖБЫ
ГОСУДАРСТВЕННОЙ СТАТИСТИКИ
ПО АСТРАХАНСКОЙ ОБЛАСТИ
И РЕСПУБЛИКЕ КАЛМЫКИЯ

Социально- экономическое положение

Астраханской области

в январе-октябре 2023 года

- 01 Основные экономические и социальные показатели
- 02 Промышленное производство
- 03 Сельское хозяйство
- 04 Строительство
- 05 Транспорт
- 06 Рынки товаров и услуг





ОСНОВНЫЕ ЭКОНОМИЧЕСКИЕ И СОЦИАЛЬНЫЕ ПОКАЗАТЕЛИ АСТРАХАНСКОЙ ОБЛАСТИ

СОЦИАЛЬНОЕ РАЗВИТИЕ

/ январь-сентябрь 2023 года, человек /



6 943

родившиеся



8 209

умершие

Естественная убыль
населения

1 266



13 565

прибывшие



14 550

выбывшие

Миграционная убыль
населения

985



4 229

браки



4 089

разводы

ЭКОНОМИЧЕСКОЕ РАЗВИТИЕ

/ январь-октябрь 2023 года к январю-октябрю 2022 года /



Индекс промышленного
производства

99,7% ▼



Индекс производства
продукции сельского хозяйства

100,7% ▲



Ввод в действие жилых домов
организациями всех форм собственности
и индивидуальными застройщиками

96,2% ▼



Объем платных услуг населению

107,1% ▲



Оборот розничной торговли

98,6% ▼



Оборот общественного питания

109,3% ▲





ИНДЕКС ПРОМЫШЛЕННОГО ПРОИЗВОДСТВА В АСТРАХАНСКОЙ ОБЛАСТИ

ЯНВАРЬ-ОКТАБРЬ 2023 ГОДА
В % К ЯНВАРЮ-ОКТАБРЮ 2022 ГОДА



ОКТАБРЬ 2023 ГОДА
В % К ПРЕДЫДУЩЕМУ МЕСЯЦУ





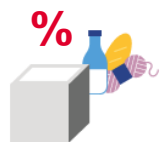
СЕЛЬСКОЕ ХОЗЯЙСТВО В АСТРАХАНСКОЙ ОБЛАСТИ

ЯНВАРЬ-ОКТАБРЬ 2023 ГОДА



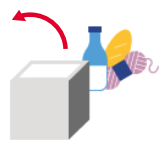
Объем продукции сельского хозяйства всех сельхозпроизводителей, млн рублей (в фактических ценах)

56 703,5



Объем продукции сельского хозяйства всех сельхозпроизводителей, в % январю-октябрю 2022 года

100,7▲

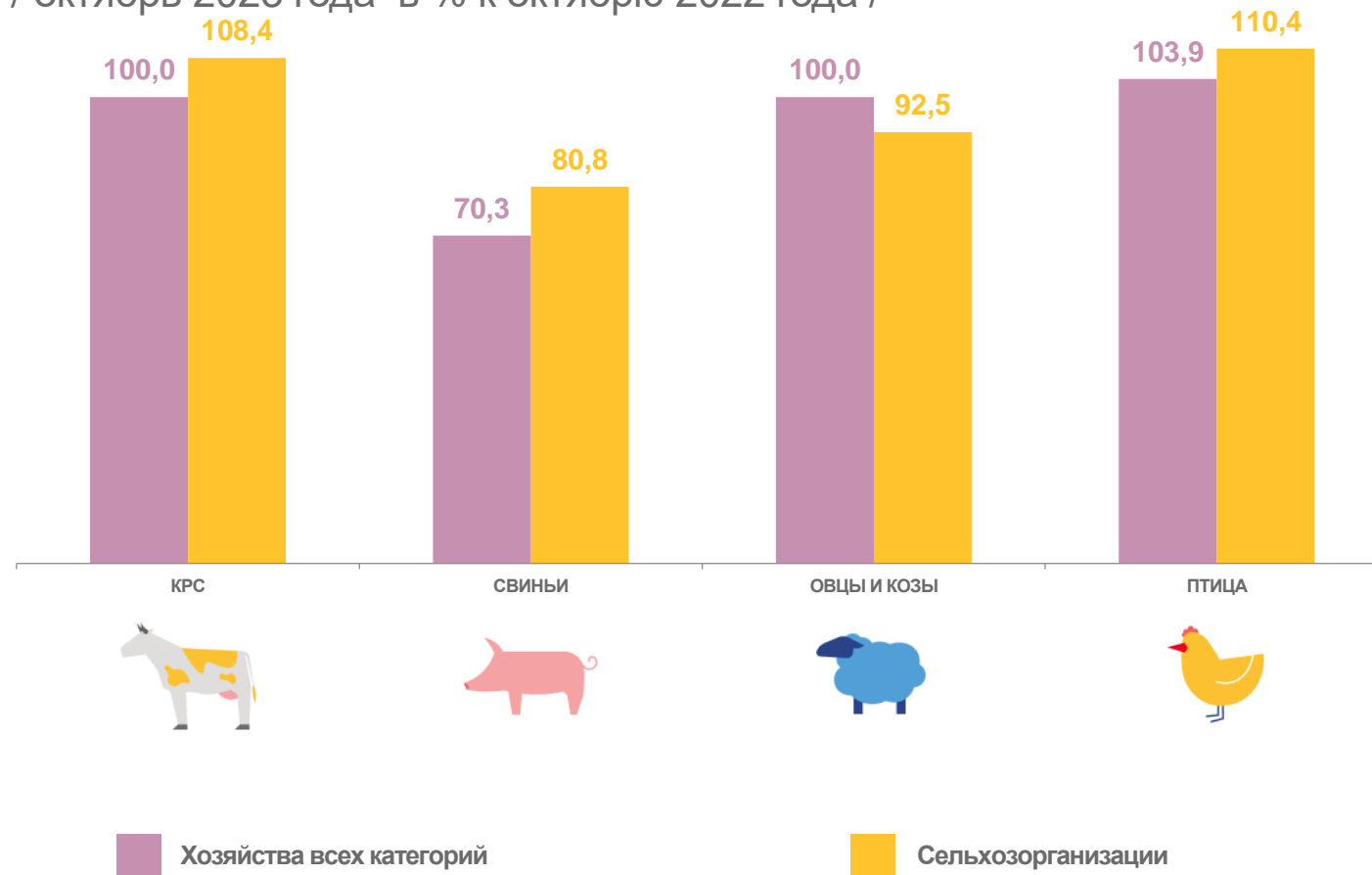


Объем продукции сельского хозяйства всех сельхозпроизводителей, октябрь 2023 года в % к октябрю 2022 года

96,9▼

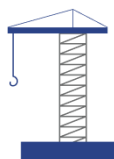
ПОГОЛОВЬЕ СКОТА И ПТИЦЫ В ХОЗЯЙСТВАХ ВСЕХ КАТЕГОРИЙ

/ октябрь 2023 года в % к октябрю 2022 года /





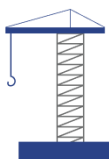
ОБЪЕМ РАБОТ, ВЫПОЛНЕННЫХ ПО ВИДУ ДЕЯТЕЛЬНОСТИ «СТРОИТЕЛЬСТВО» В АСТРАХАНСКОЙ ОБЛАСТИ



ОКТАБРЬ 2023 ГОДА

1 865,4
млн рублей

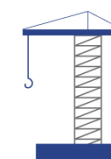
▼ 41,0%
к октябрю
2022 года



ЯНВАРЬ-ОКТАБРЬ 2023 ГОДА

20 248,5
млн рублей

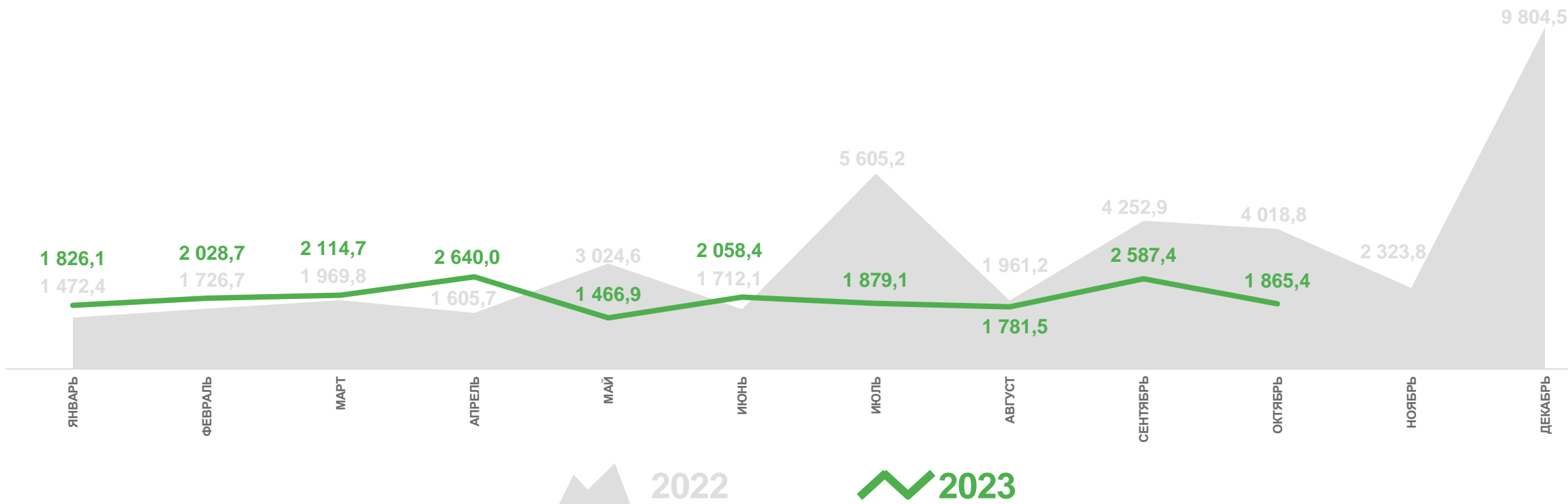
▼ 67,3%
к январю-октябрю
2022 года



ЯНВАРЬ-ОКТАБРЬ 2022 ГОДА

27 349,5
млн рублей

▼ 91,1%
к январю-октябрю
2021 года





ДИНАМИКА ВВОДА В ДЕЙСТВИЕ ЖИЛЫХ ДОМОВ В АСТРАХАНСКОЙ ОБЛАСТИ

ОКТАБРЬ 2023 ГОДА



50,6

тыс. м²
общей площади

▲ 109,7%

к октябрю
2022 года

ЯНВАРЬ-ОКТАБРЬ 2023 ГОДА



515,4

тыс. м²
общей площади

▼ 96,2%

к январю-октябрю
2022 года

ЯНВАРЬ-ОКТАБРЬ 2022 ГОДА

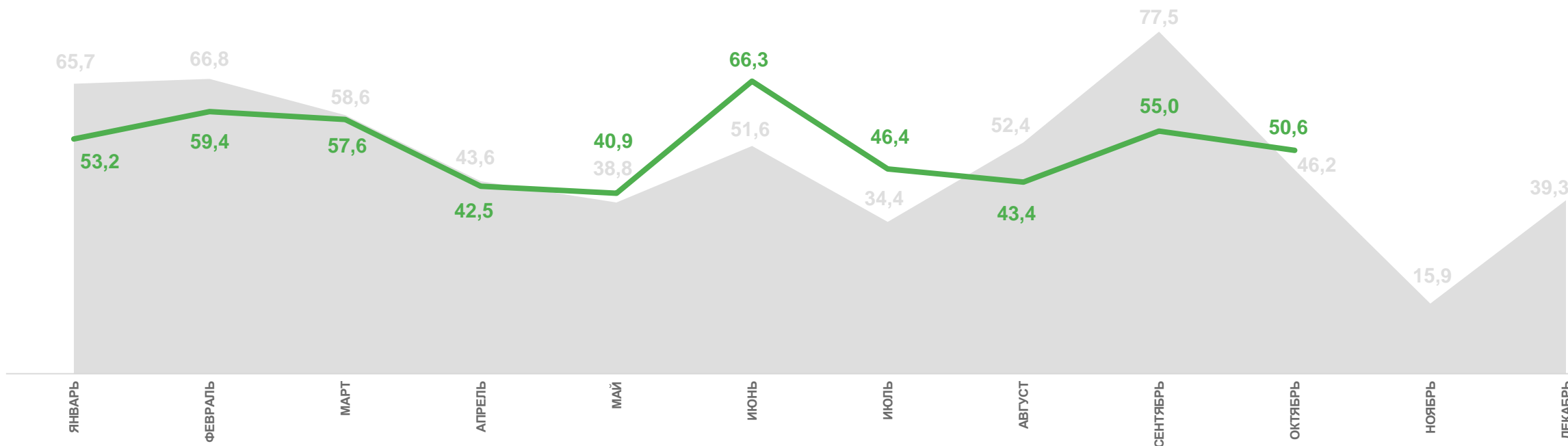


535,6

тыс. м²
общей площади

▲ 118,6%


к январю-октябрю
2021 года



2022

2023





ГРУЗОБОРОТ АВТОМОБИЛЬНОГО ТРАНСПОРТА В АСТРАХАНСКОЙ ОБЛАСТИ *

ОКтябрь 2023 года

8 757,9
тыс. т-км



▼ 89,0%

к октябрю 2022 года

Январь-Октябрь 2023 года

93 155,2
тыс. т-км



▼ 85,5%

к январю-октябрю 2022 года

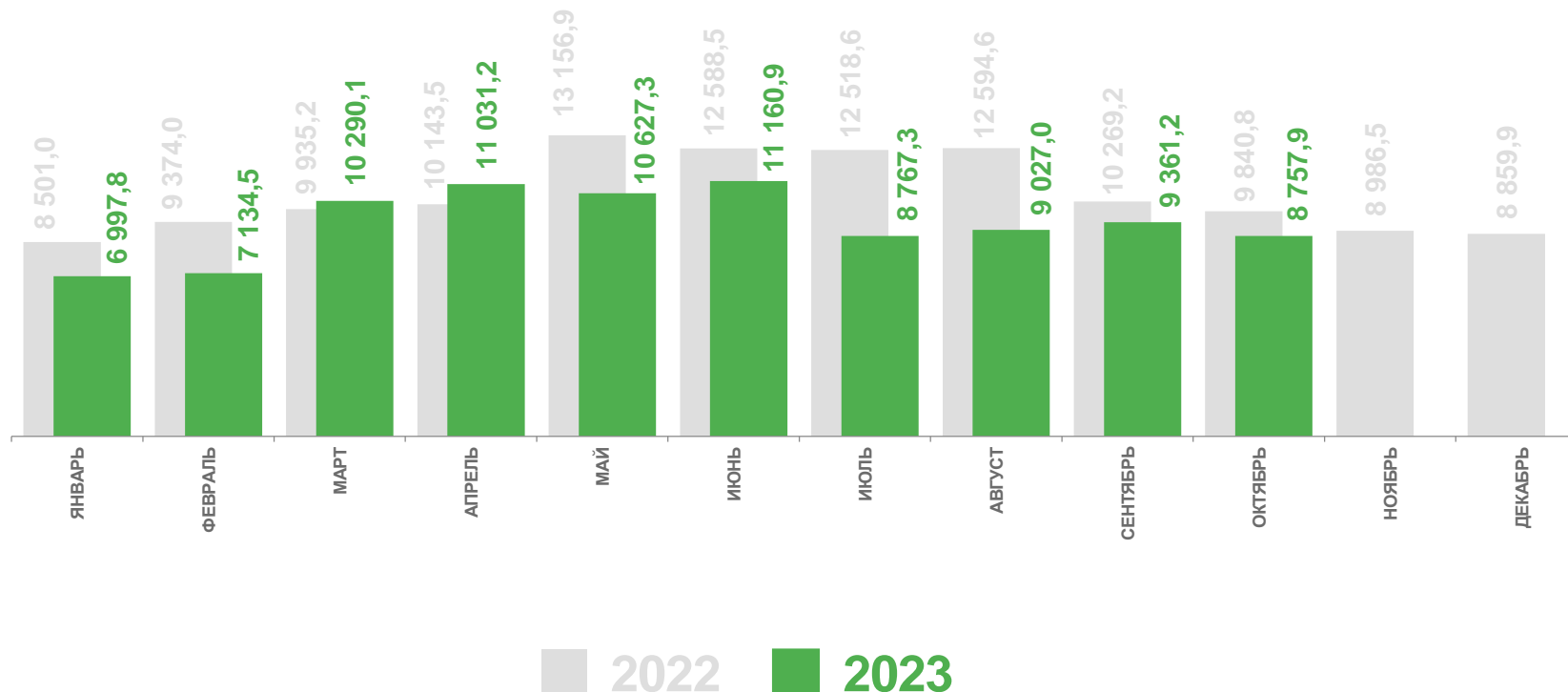
Январь-Октябрь 2022 года

108 922,4
тыс. т-км




▲ 123,9%

к январю-октябрю 2021 года



* включает данные автомобильного транспорта всех видов экономической деятельности крупных и средних организаций, средняя численность работников которых превышает 15 человек





ПАССАЖИРОБОРОТ АВТОМОБИЛЬНОГО ТРАНСПОРТА В АСТРАХАНСКОЙ ОБЛАСТИ *

ОКТЯБРЬ 2023 ГОДА

101 652,2

тыс. пасс.-км



▲ 132,6%

к октябрю 2022 года

ЯНВАРЬ-ОКТЯБРЬ 2023 ГОДА

1 053 728,3

тыс. пасс.-км



▲ 137,3%

к январю-октябрю 2022 года

ЯНВАРЬ-ОКТЯБРЬ 2022 ГОДА

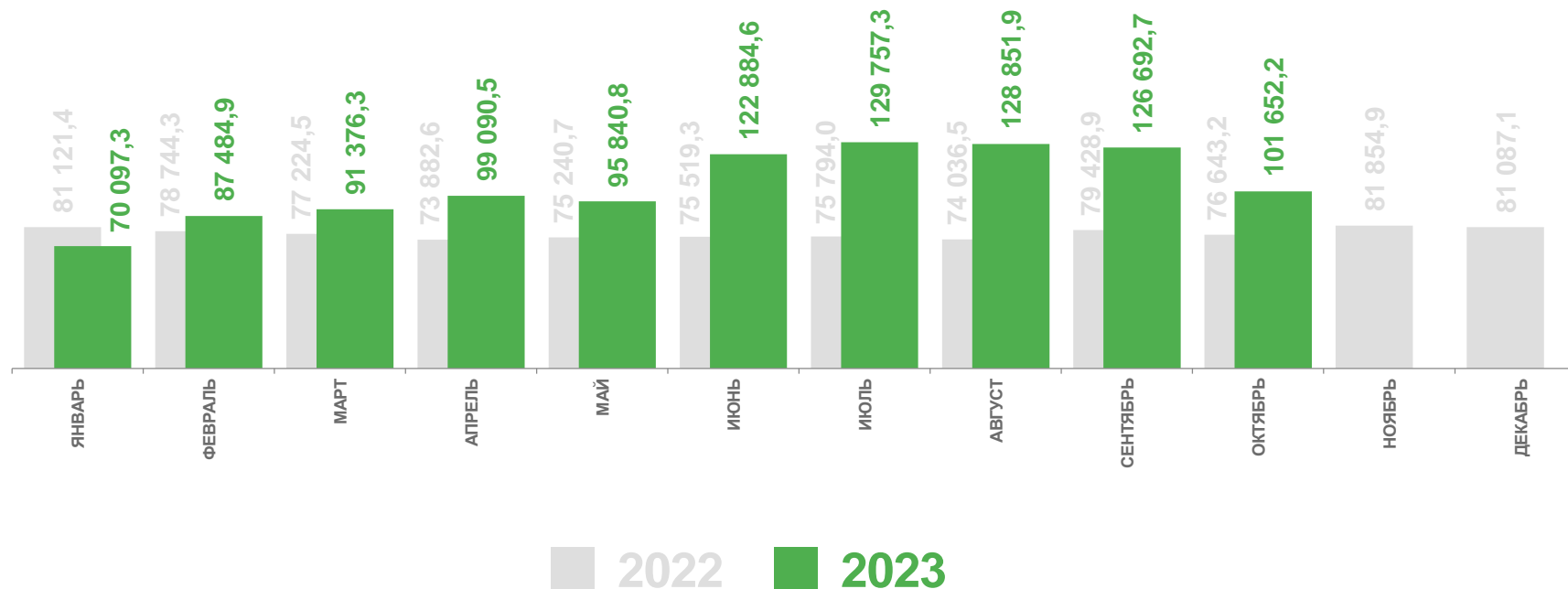
767 635,4

тыс. пасс.-км



▼ 46,1%

к январю-октябрю 2021 года



* по данным органов исполнительной власти субъектов Российской Федерации и органов местного самоуправления, а также юридических лиц (кроме микропредприятий), осуществляющих регулярные перевозки пассажиров по автобусным маршрутам общего пользования на коммерческой основе





РОЗНИЧНАЯ ТОРГОВЛЯ В АСТРАХАНСКОЙ ОБЛАСТИ

ЯНВАРЬ-ОКТЯБРЬ 2023 ГОДА



Оборот розничной торговли,
млн рублей

176 279,1



Оборот розничной торговли,
в % к соответствующему
периоду предыдущего года

98,6 ▼



Оборот розничной торговли,
октябрь 2023 года
в % к октябрю 2022 года

99,8 ▼



171 349,7

млн рублей

99,0% ▼

к январю-октябрю 2022 года



Оборот торговых организаций,
индивидуальных предпринимателей вне рынка



Продажа товаров
на розничных рынках и ярмарках

4 929,3

млн рублей

86,1% ▼

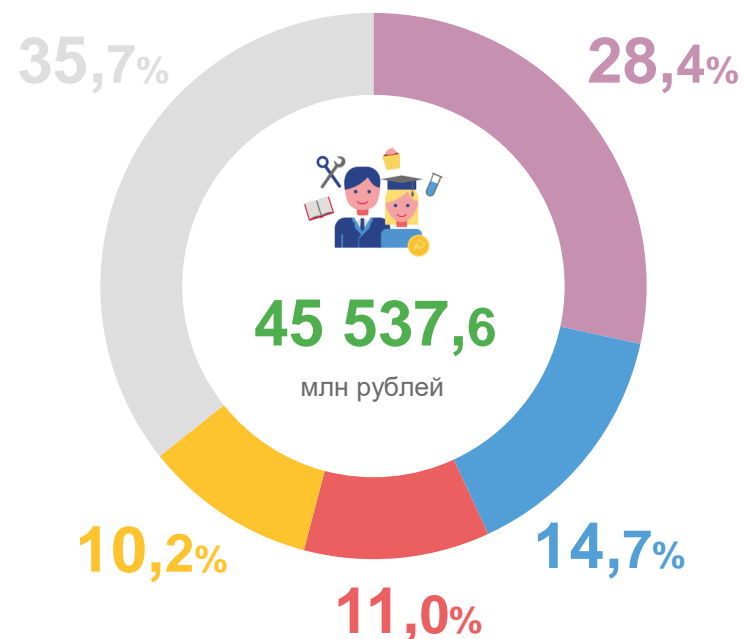
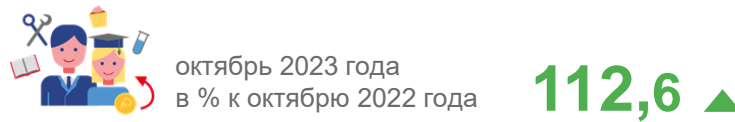
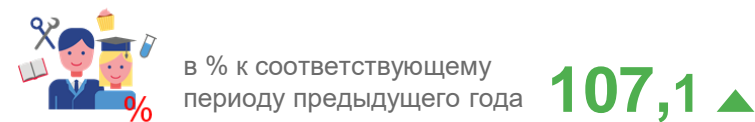
к январю-октябрю 2022 года





ПЛАТНЫЕ УСЛУГИ, ОКАЗАННЫЕ НАСЕЛЕНИЮ В АСТРАХАНСКОЙ ОБЛАСТИ

ОБЪЕМ ПЛАТНЫХ УСЛУГ, ОКАЗАННЫХ НАСЕЛЕНИЮ, ЯНВАРЬ-ОКТАБРЬ 2023 ГОДА



- Коммунальные
- Телекоммуникационные
- Транспортные
- Бытовые
- Другие услуги

СТРУКТУРА БЫТОВЫХ УСЛУГ, ЯНВАРЬ-ОКТАБРЬ 2023 ГОДА





ОПТОВАЯ ТОРГОВЛЯ В АСТРАХАНСКОЙ ОБЛАСТИ

ЯНВАРЬ-ОКТЯБРЬ 2023 ГОДА



Оборот оптовой торговли,
млн рублей

123 098,4



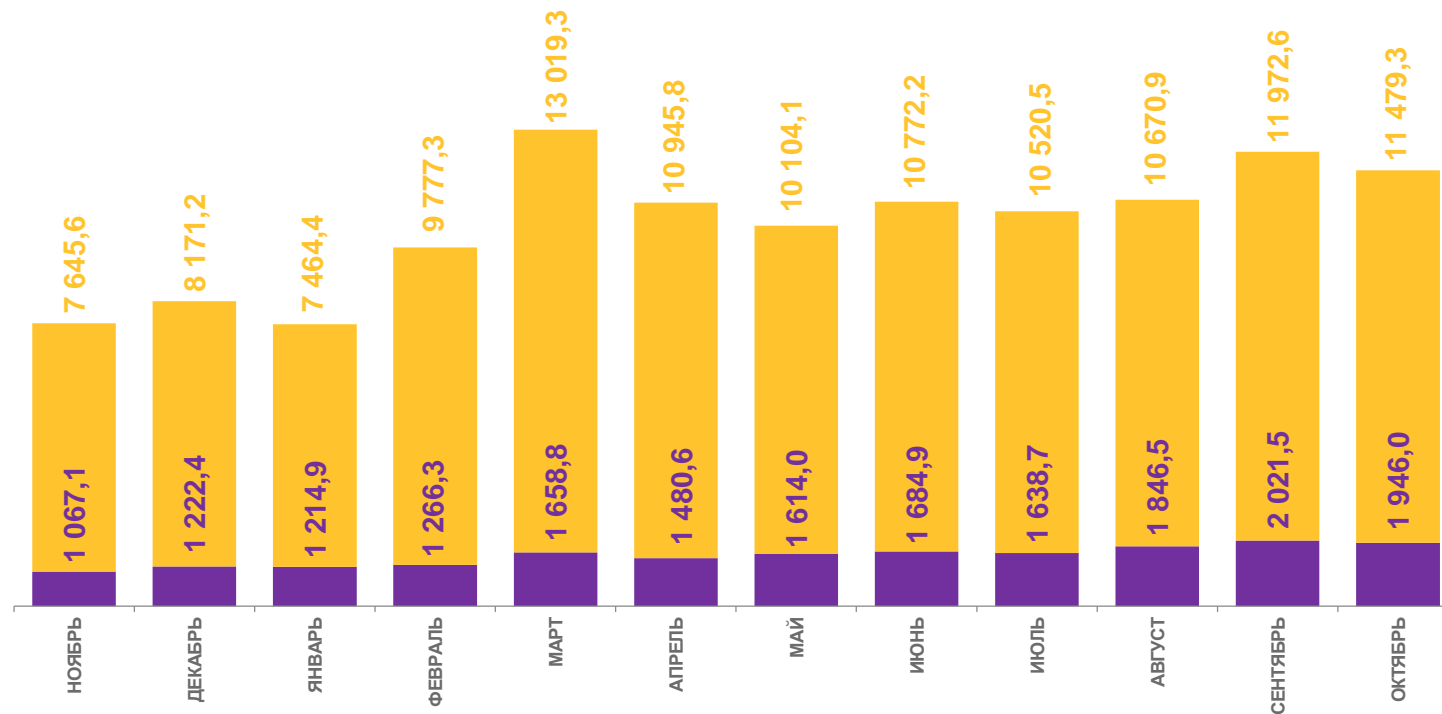
Оборот оптовой торговли,
в % к соответствующему
периоду предыдущего года

140,0▲



Оборот оптовой торговли,
октябрь 2023 года
в % к октябрю 2022 года

109,5▲



2022

2023

Оборот оптовой торговли организаций других видов деятельности

Оборот оптовой торговли организаций оптовой торговли

