



УПРАВЛЕНИЕ ФЕДЕРАЛЬНОЙ СЛУЖБЫ  
ГОСУДАРСТВЕННОЙ СТАТИСТИКИ  
ПО АСТРАХАНСКОЙ ОБЛАСТИ  
И РЕСПУБЛИКЕ КАЛМЫКИЯ

# Социально-экономическое положение Республики Калмыкия



январь 2023 года



УПРАВЛЕНИЕ ФЕДЕРАЛЬНОЙ СЛУЖБЫ  
ГОСУДАРСТВЕННОЙ СТАТИСТИКИ  
ПО АСТРАХАНСКОЙ ОБЛАСТИ  
И РЕСПУБЛИКЕ КАЛМЫКИЯ

# Социально- экономическое положение

Республики Калмыкия

январь 2023 года

- 01 Основные экономические и социальные показатели
- 02 Промышленное производство
- 03 Строительство
- 04 Сельское хозяйство
- 05 Транспорт
- 06 Рынки товаров и услуг





# ОСНОВНЫЕ ЭКОНОМИЧЕСКИЕ И СОЦИАЛЬНЫЕ ПОКАЗАТЕЛИ РЕСПУБЛИКИ КАЛМЫКИЯ

## СОЦИАЛЬНОЕ РАЗВИТИЕ

/ январь-декабрь 2022 года, человек /



**2 435**

родившиеся



**2 778**

умершие

Естественная убыль населения

**343**



**11 329**

прибывшие



**12 931**

выбывшие

Миграционная убыль населения

**1 602**



**1 371**

браки



**1 385**

разводы

## ЭКОНОМИЧЕСКОЕ РАЗВИТИЕ

/ январь 2023 года к январю 2022 года /



Индекс промышленного производства

**130,9% ▲**



Индекс производства продукции сельского хозяйства

**90,5% ▼**



Ввод в действие жилых домов организациями всех форм собственности и индивидуальными застройщиками

**86,1% ▼**



Объем платных услуг населению

**102,7% ▲**



Оборот розничной торговли

**104,9% ▲**



Оборот общественного питания

**112,6% ▲**





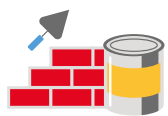
# ИНДЕКС ПРОМЫШЛЕННОГО ПРОИЗВОДСТВА В РЕСПУБЛИКЕ КАЛМЫКИЯ

**ЯНВАРЬ 2023 ГОДА  
В % К ЯНВАРЮ 2022 ГОДА**

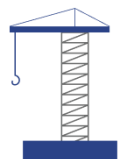


**ЯНВАРЬ 2023 ГОДА  
В % К ПРЕДЫДУЩЕМУ МЕСЯЦУ**





# ОБЪЕМ РАБОТ, ВЫПОЛНЕННЫХ ПО ВИДУ ДЕЯТЕЛЬНОСТИ «СТРОИТЕЛЬСТВО» В РЕСПУБЛИКЕ КАЛМЫКИЯ



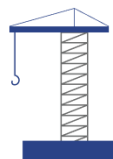
ЯНВАРЬ 2023 ГОДА

**142,4**

млн рублей

**▲112,2%**

к январю 2022 года



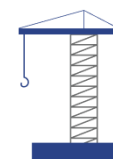
ЯНВАРЬ 2022 ГОДА

110,0

млн рублей

**▲126,6%**

к январю  
2021 года



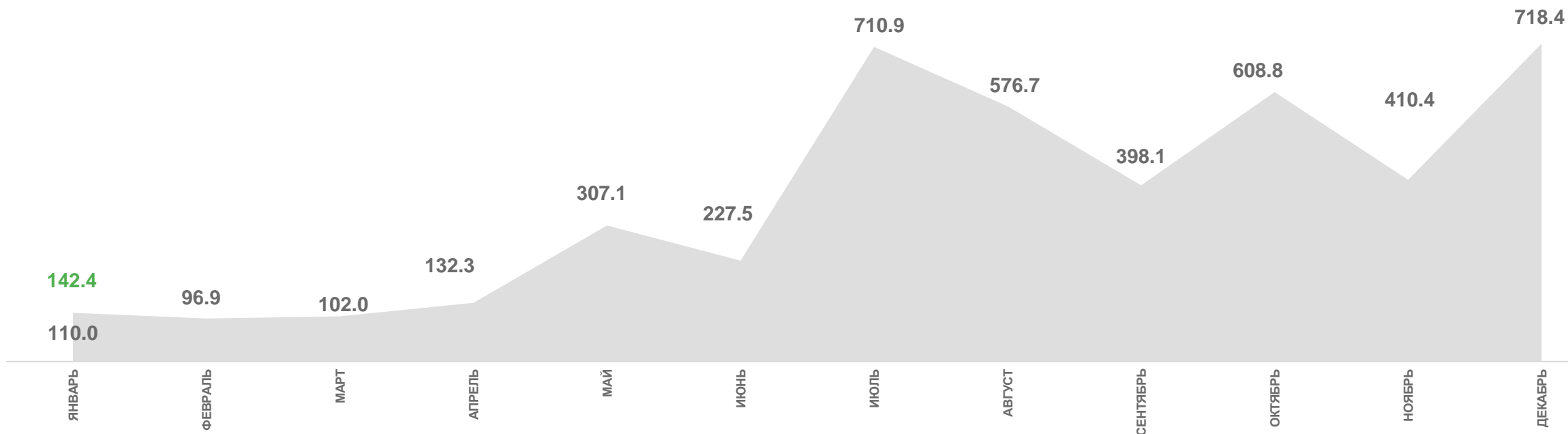
ЯНВАРЬ-ДЕКАБРЬ 2022 ГОДА

4 399,1

млн рублей

**▼81,0%**

к январю-декабрю  
2021 года

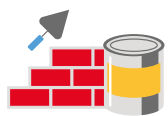


2022



2023





# ДИНАМИКА ВВОДА В ДЕЙСТВИЕ ЖИЛЫХ ДОМОВ В РЕСПУБЛИКЕ КАЛМЫКИЯ

ЯНВАРЬ 2023 ГОДА



12,3

тыс. м<sup>2</sup>  
общей площади

▼ 86,1%

к январю  
2022 года

ЯНВАРЬ 2022 ГОДА



14,3

тыс. м<sup>2</sup>  
общей площади

▲ 294,5%

к январю 2021 года

ЯНВАРЬ-ДЕКАБРЬ 2022 ГОДА

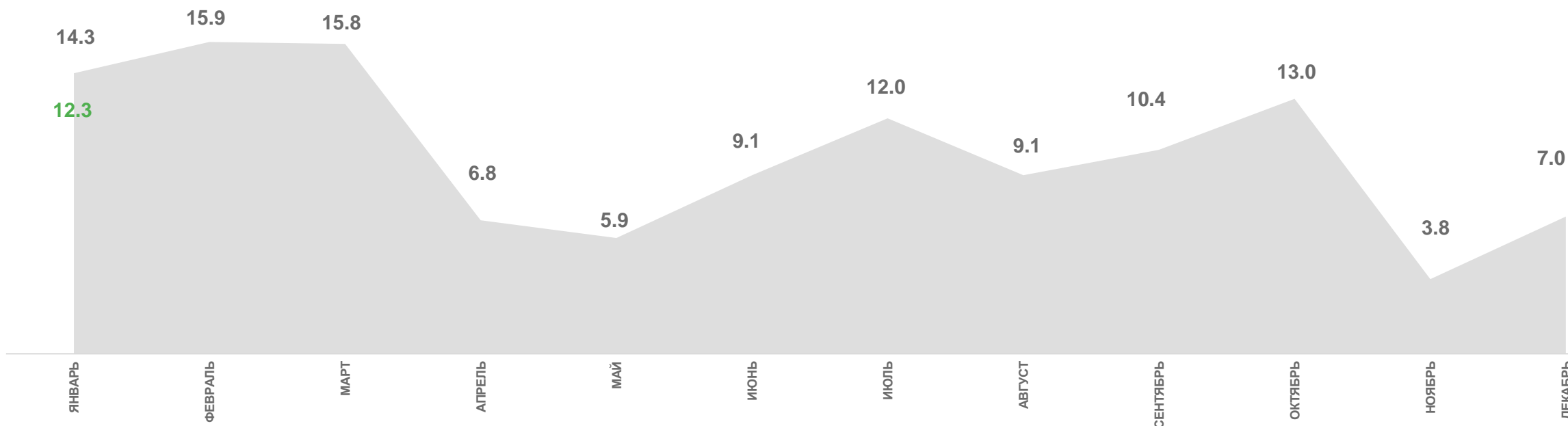


123,0

тыс. м<sup>2</sup>  
общей площади

▲ 100,9%

к январю-декабрю  
2021 года



2022

2023





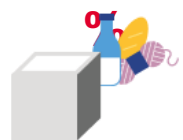
# СЕЛЬСКОЕ ХОЗЯЙСТВО В РЕСПУБЛИКЕ КАЛМЫКИЯ

ЯНВАРЬ 2023 ГОДА



Объем продукции сельского хозяйства всех сельхозпроизводителей, млн рублей (в фактических ценах)

562,2



Объем продукции сельского хозяйства всех сельхозпроизводителей, в % к соответствующему периоду предыдущего года

90,5 ▼

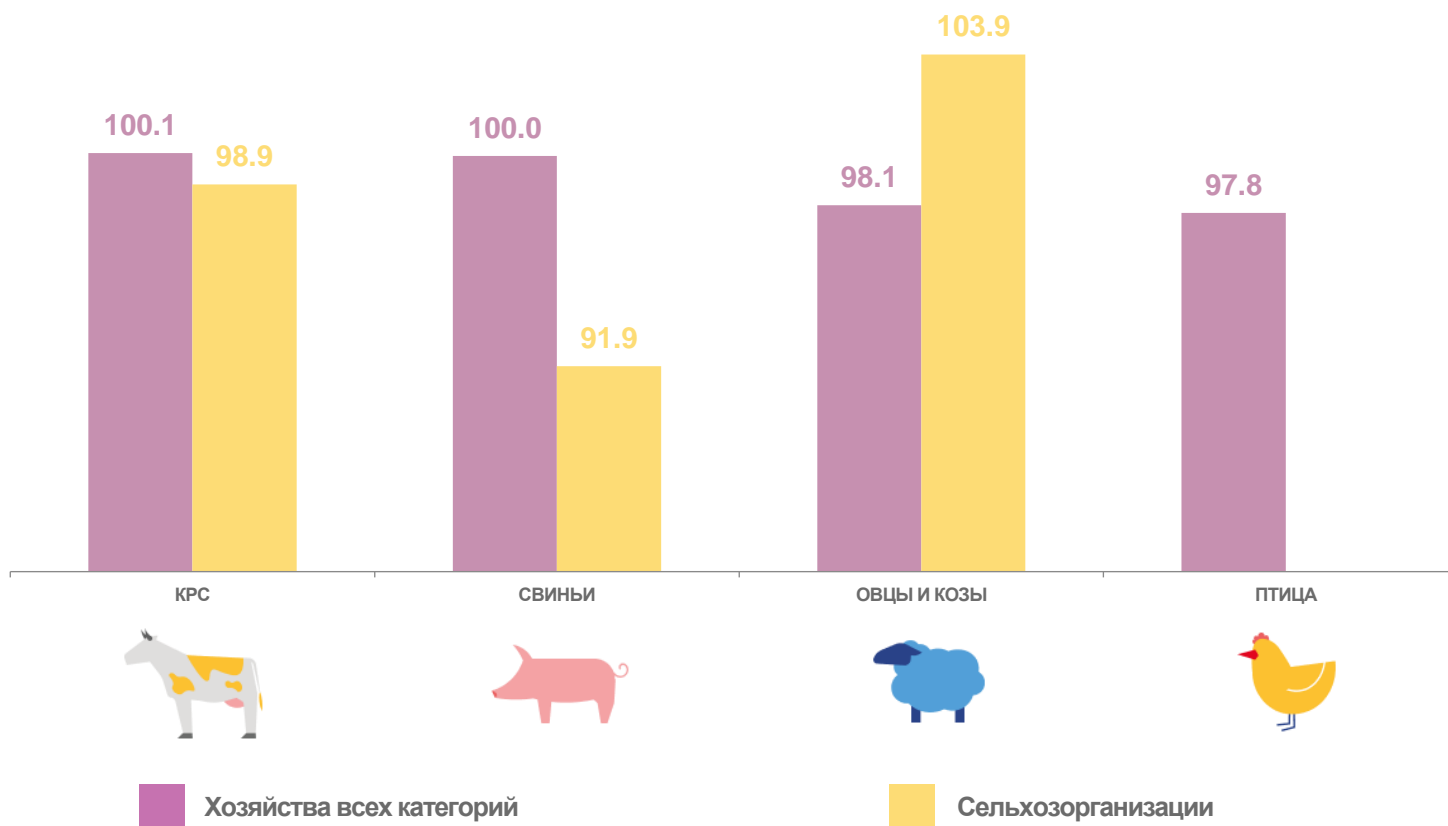


Объем продукции сельского хозяйства всех сельхозпроизводителей, январь 2023 года в % к декабрю 2022 года

28,7 ▼

## ПОГОЛОВЬЕ СКОТА И ПТИЦЫ В ХОЗЯЙСТВАХ ВСЕХ КАТЕГОРИЙ

/ январь 2023 года в % к аналогичному периоду предыдущего года /





# ГРУЗОБОРОТ АВТОМОБИЛЬНОГО ТРАНСПОРТА В РЕСПУБЛИКЕ КАЛМЫКИЯ\*

## ЯНВАРЬ 2023 ГОДА

193,5

ТЫС. Т-КМ

▼ 45,3%

к январю 2022 года



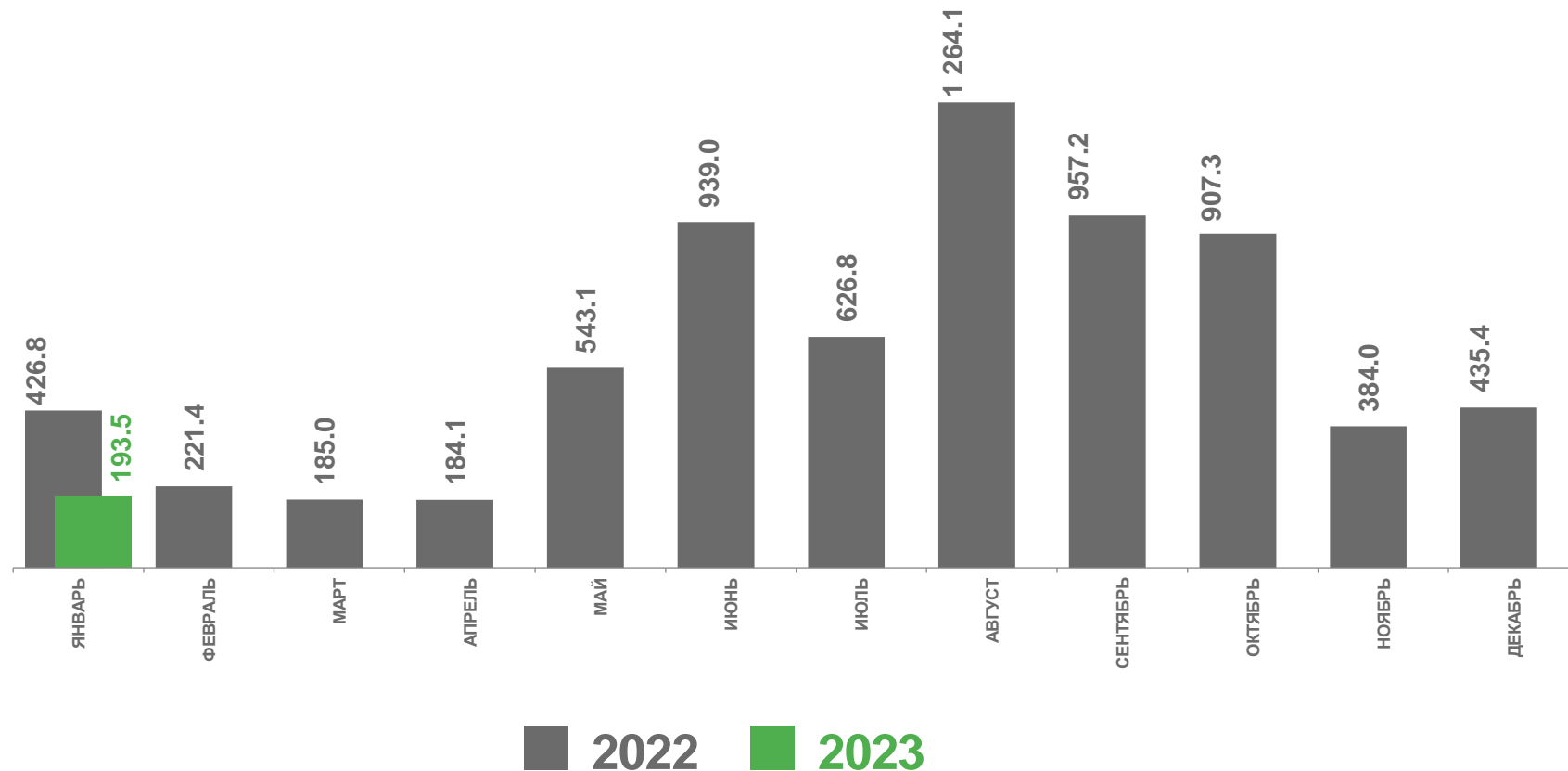
## ЯНВАРЬ 2022 ГОДА

426,8

ТЫС. Т-КМ

▲ 104,6%

к январю 2021 года



\* включает данные автомобильного транспорта всех видов экономической деятельности крупных и средних организаций, средняя численность работников которых превышает 15 человек







# ПАССАЖИРОБОРОТ АВТОМОБИЛЬНОГО ТРАНСПОРТА В РЕСПУБЛИКЕ КАЛМЫКИЯ \*

ЯНВАРЬ 2023 ГОДА

**12 089,5**

тыс. пасс.-км

▼ **89,5%**

к январю 2022 года



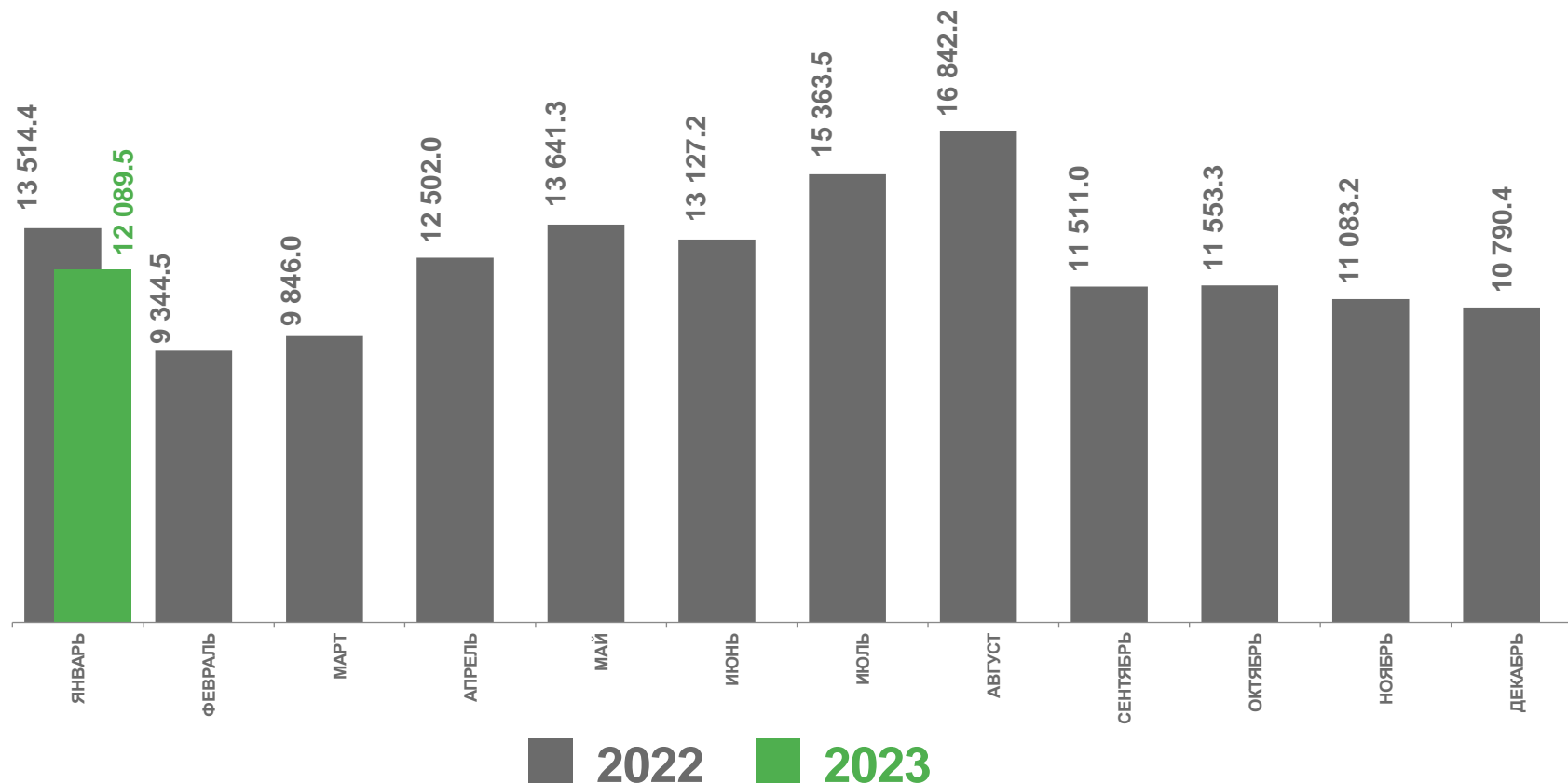
ЯНВАРЬ 2022 ГОДА

**13 514,4**

тыс. пасс.-км

▲ **295,8%**

к январю 2021 года



\* по юридическим лицам (кроме микропредприятий), осуществляющим регулярные перевозки пассажиров на коммерческой основе





# РОЗНИЧНАЯ ТОРГОВЛЯ В РЕСПУБЛИКЕ КАЛМЫКИЯ

ЯНВАРЬ 2022 ГОДА



Оборот розничной торговли,  
млн рублей

**2 477,9**



Оборот розничной торговли,  
в % к соответствующему  
периоду предыдущего года

**104,9▲**



Оборот розничной торговли,  
январь 2023 года  
в % к декабрю 2022 года

**81,0▼**

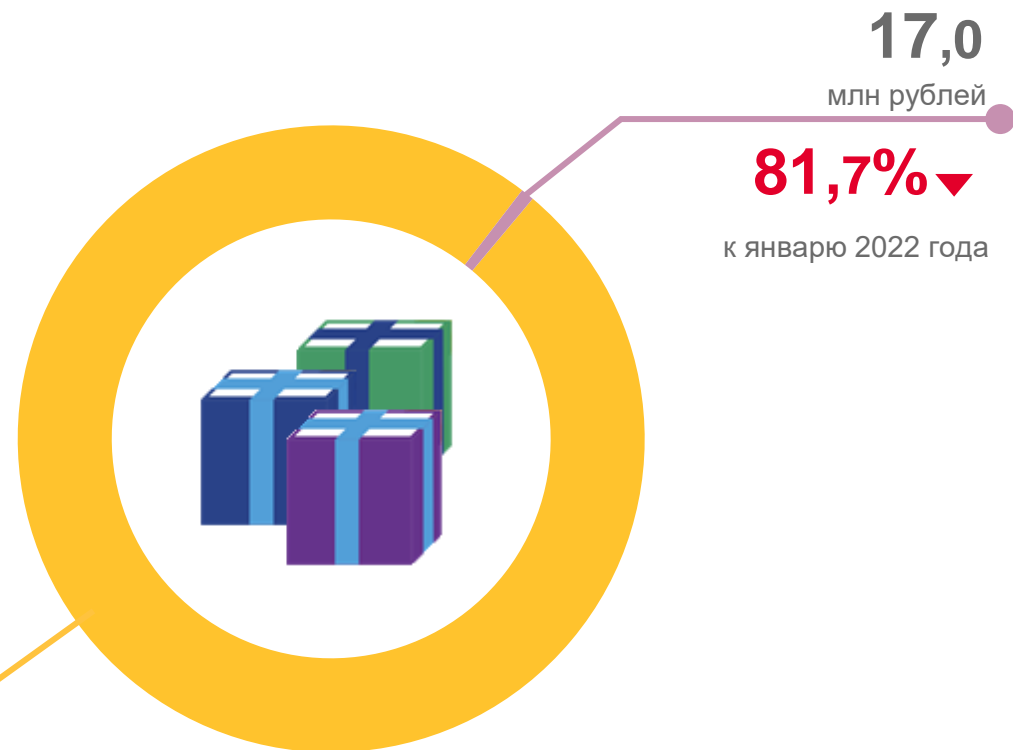
**2 460,9**  
млн рублей

**105,1%▲**

к январю 2022 года

Оборот торговых организаций,  
индивидуальных предпринимателей вне рынка

Продажа товаров  
на розничных рынках и ярмарках





# ОБЪЕМ ПЛАТНЫХ УСЛУГ, ОКАЗАННЫХ НАСЕЛЕНИЮ В РЕСПУБЛИКЕ КАЛМЫКИЯ

ЯНВАРЬ 2023 ГОДА



Объем платных услуг, оказанных населению, млн рублей

637,1



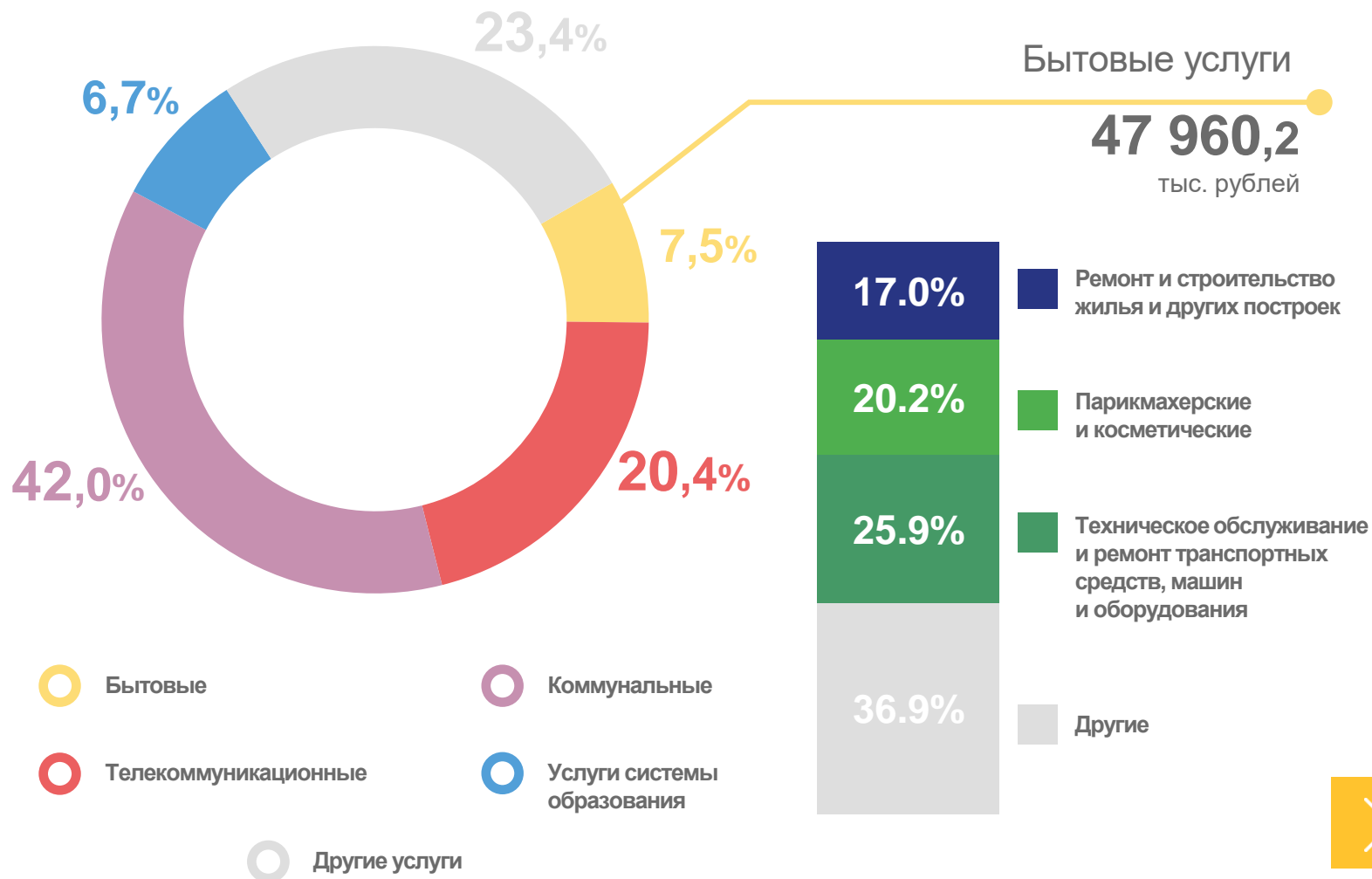
Объем платных услуг, оказанных населению, в % к соответствующему периоду предыдущего года

98,4 ▼



Объем платных услуг, оказанных населению, январь 2023 года в % к январю 2022 года

98,4 ▼





# ОПТОВАЯ ТОРГОВЛЯ В РЕСПУБЛИКЕ КАЛМЫКИЯ

ЯНВАРЬ 2023 ГОДА



Оборот оптовой торговли,  
млн рублей

627,0



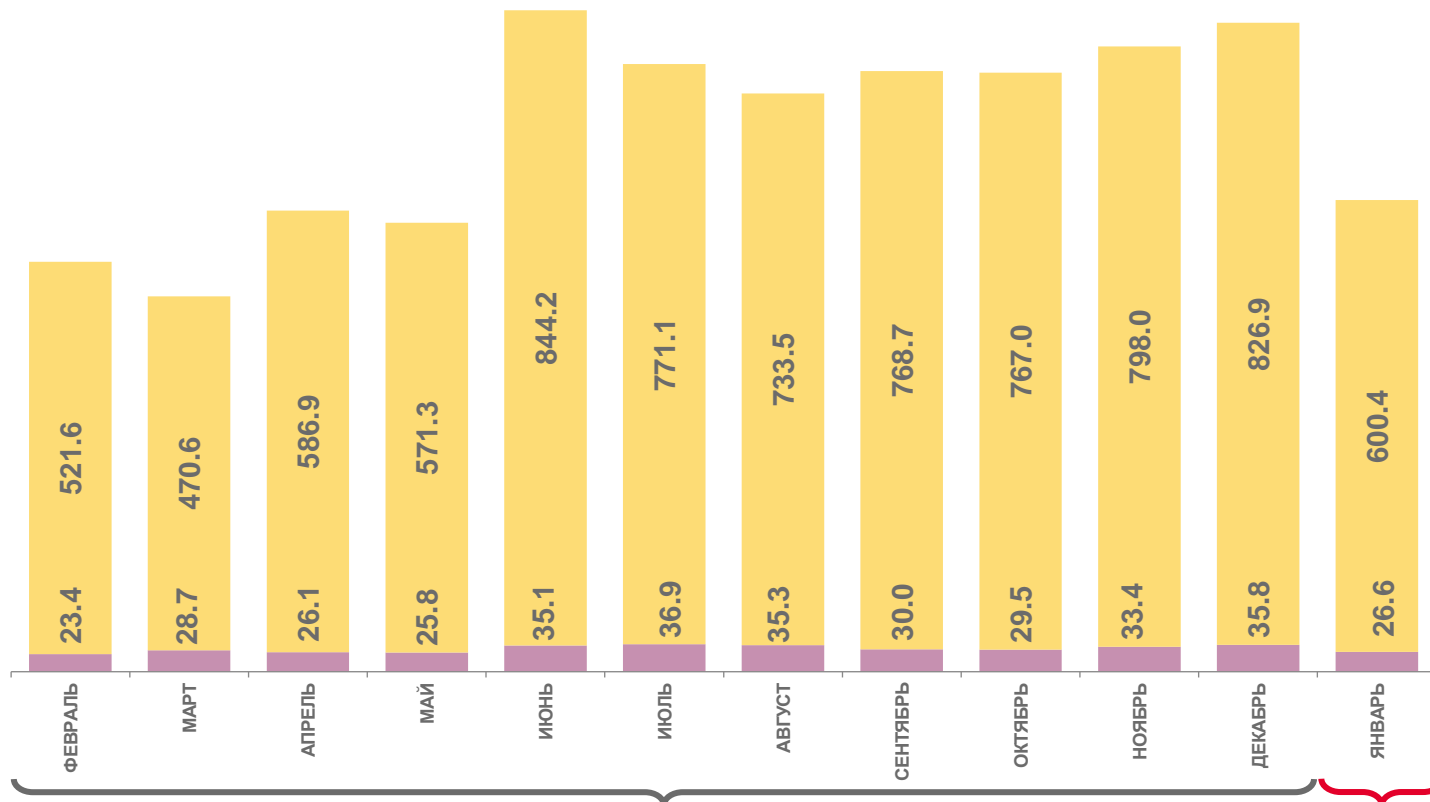
Оборот оптовой торговли,  
в % к соответствующему  
периоду предыдущего года

84,2▼



Оборот оптовой торговли,  
январь 2023 года  
в % к декабрю 2022 года

72,6▼



2022

2023

Оборот оптовой торговли организаций других видов экономической деятельности

Оборот оптовой торговли организаций оптовой торговли

