



УПРАВЛЕНИЕ ФЕДЕРАЛЬНОЙ СЛУЖБЫ  
ГОСУДАРСТВЕННОЙ СТАТИСТИКИ  
ПО АСТРАХАНСКОЙ ОБЛАСТИ  
И РЕСПУБЛИКЕ КАЛМЫКИЯ

# Социально-экономическое положение Республики Калмыкия



январь-февраль 2023 года



УПРАВЛЕНИЕ ФЕДЕРАЛЬНОЙ СЛУЖБЫ  
ГОСУДАРСТВЕННОЙ СТАТИСТИКИ  
ПО АСТРАХАНСКОЙ ОБЛАСТИ  
И РЕСПУБЛИКЕ КАЛМЫКИЯ

# Социально- экономическое положение

Республики Калмыкия

январь-февраль 2023 года

- 01 Основные экономические и социальные показатели
- 02 Промышленное производство
- 03 Строительство
- 04 Сельское хозяйство
- 05 Транспорт
- 06 Рынки товаров и услуг





# ОСНОВНЫЕ ЭКОНОМИЧЕСКИЕ И СОЦИАЛЬНЫЕ ПОКАЗАТЕЛИ РЕСПУБЛИКИ КАЛМЫКИЯ

## СОЦИАЛЬНОЕ РАЗВИТИЕ

/ январь 2023 года, человек /



**196**

родившиеся



**237**

умершие

Естественная убыль  
населения

**-41**



**720**

прибывшие



**735**

выбывшие

Миграционная убыль  
населения

**-15**



**46**

браки



**135**

разводы

## ЭКОНОМИЧЕСКОЕ РАЗВИТИЕ

/ январь-февраль 2023 года к январю-февралю 2022 года /



Индекс промышленного  
производства

**123,5% ▲**



Индекс производства  
продукции сельского хозяйства

**90,1% ▼**



Ввод в действие жилых домов  
организациями всех форм собственности  
и индивидуальными застройщиками

**63,7% ▼**



Объем платных услуг населению

**99,2% ▼**



Оборот розничной торговли

**106,9% ▲**



Оборот общественного питания

**110,9% ▲**





# ИНДЕКС ПРОМЫШЛЕННОГО ПРОИЗВОДСТВА В РЕСПУБЛИКЕ КАЛМЫКИЯ

**ЯНВАРЬ- ФЕВРАЛЬ 2023 ГОДА  
В % К ЯНВАРЮ-ФЕВРАЛЮ 2022 ГОДА**



Промышленное производство

**123,5 ▲**




Добыча полезных ископаемых

**170,7 ▲**



Обрабатывающие производства

**132,8 ▲**



Обеспечение электрической энергией, газом и паром; кондиционирование воздуха

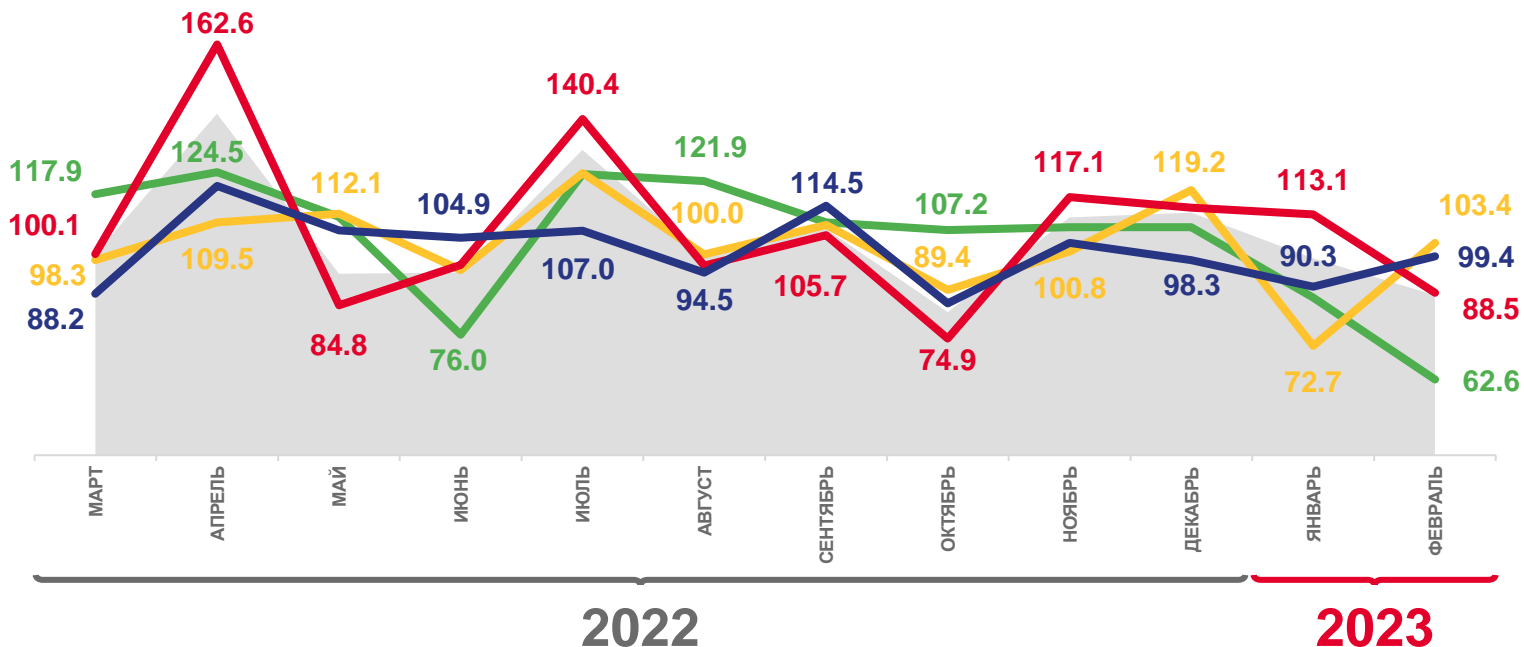
**117,6 ▲**



Водоснабжение; водоотведение, организация сбора и утилизации отходов, деятельность по ликвидации загрязнений

**105,8 ▲**

**ФЕВРАЛЬ 2023 ГОДА  
В % К ПРЕДЫДУЩЕМУ МЕСЯЦУ**



Индекс промышленного производства



Обеспечение электрической энергией, газом и паром; кондиционирование воздуха



Обрабатывающие производства

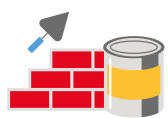


Водоснабжение; водоотведение, организация сбора и утилизации отходов, деятельность по ликвидации загрязнений

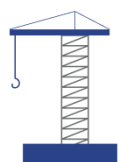


Добыча полезных ископаемых





# ОБЪЕМ РАБОТ, ВЫПОЛНЕННЫХ ПО ВИДУ ДЕЯТЕЛЬНОСТИ «СТРОИТЕЛЬСТВО» В РЕСПУБЛИКЕ КАЛМЫКИЯ



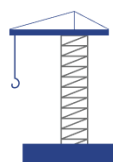
**ФЕВРАЛЬ 2023 ГОДА**

**193,7**

млн рублей

**▲179,2%**

к февралю 2022 года



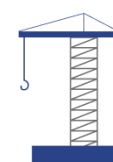
**ЯНВАРЬ-ФЕВРАЛЬ 2023 ГОДА**

**336,1**

млн рублей

**▲143,2%**

к январю-февралю 2022 года



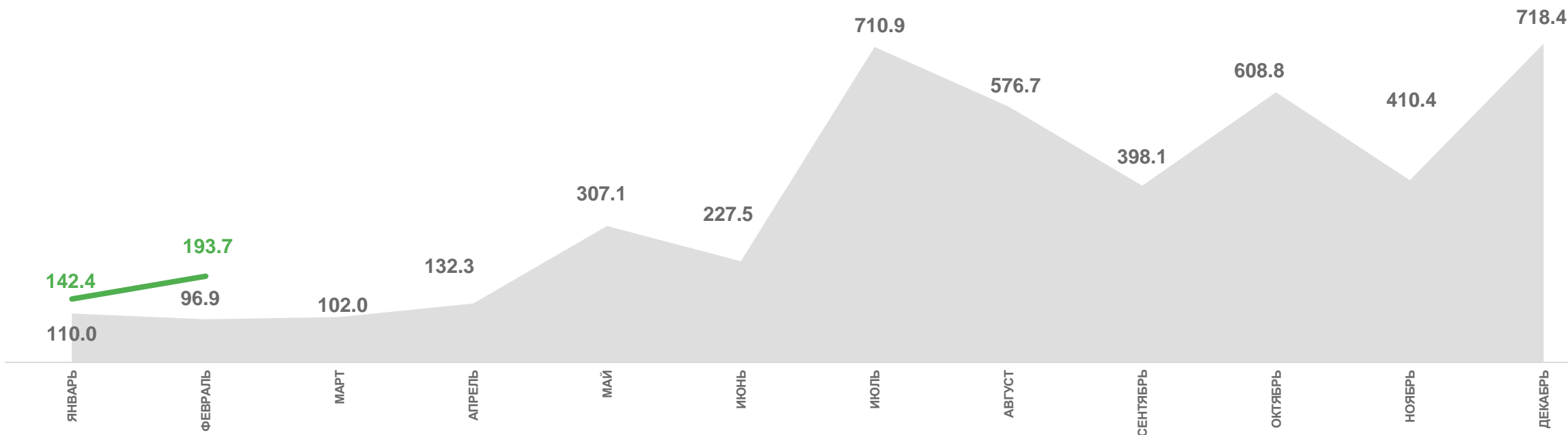
**ЯНВАРЬ-ФЕВРАЛЬ 2022 ГОДА**

**206,9**

млн рублей

**▲104,8%**

к январю-февралю 2021 года

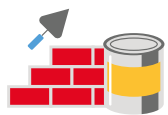


2022



2023





# ДИНАМИКА ВВОДА В ДЕЙСТВИЕ ЖИЛЫХ ДОМОВ В РЕСПУБЛИКЕ КАЛМЫКИЯ

## ФЕВРАЛЬ 2023 ГОДА



**6,9**  
тыс. м<sup>2</sup>  
общей площади

**▼ 43,6%**  
к февралю  
2022 года

## ЯНВАРЬ-ФЕВРАЛЬ 2023 ГОДА



**19,2**  
тыс. м<sup>2</sup>  
общей площади

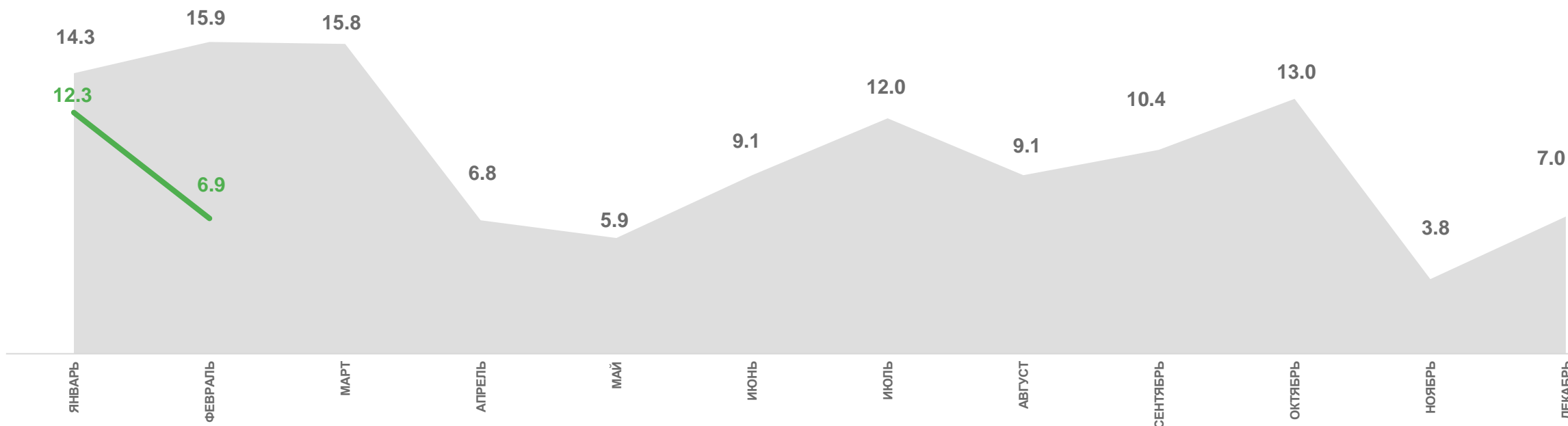
**▼ 63,7%**  
к январю-февралю  
2022 года

## ЯНВАРЬ-ФЕВРАЛЬ 2022 ГОДА



**30,2**  
тыс. м<sup>2</sup>  
общей площади

**▲ 191,7%**  
к январю-февралю  
2021 года



2022



2023





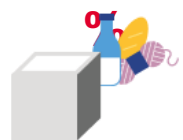
# СЕЛЬСКОЕ ХОЗЯЙСТВО В РЕСПУБЛИКЕ КАЛМЫКИЯ

ЯНВАРЬ-ФЕВРАЛЬ 2023 ГОДА



Объем продукции сельского хозяйства всех сельхозпроизводителей, млн рублей (в фактических ценах)

1 213,8



Объем продукции сельского хозяйства всех сельхозпроизводителей, в % к соответствующему периоду предыдущего года

90,1 ▼

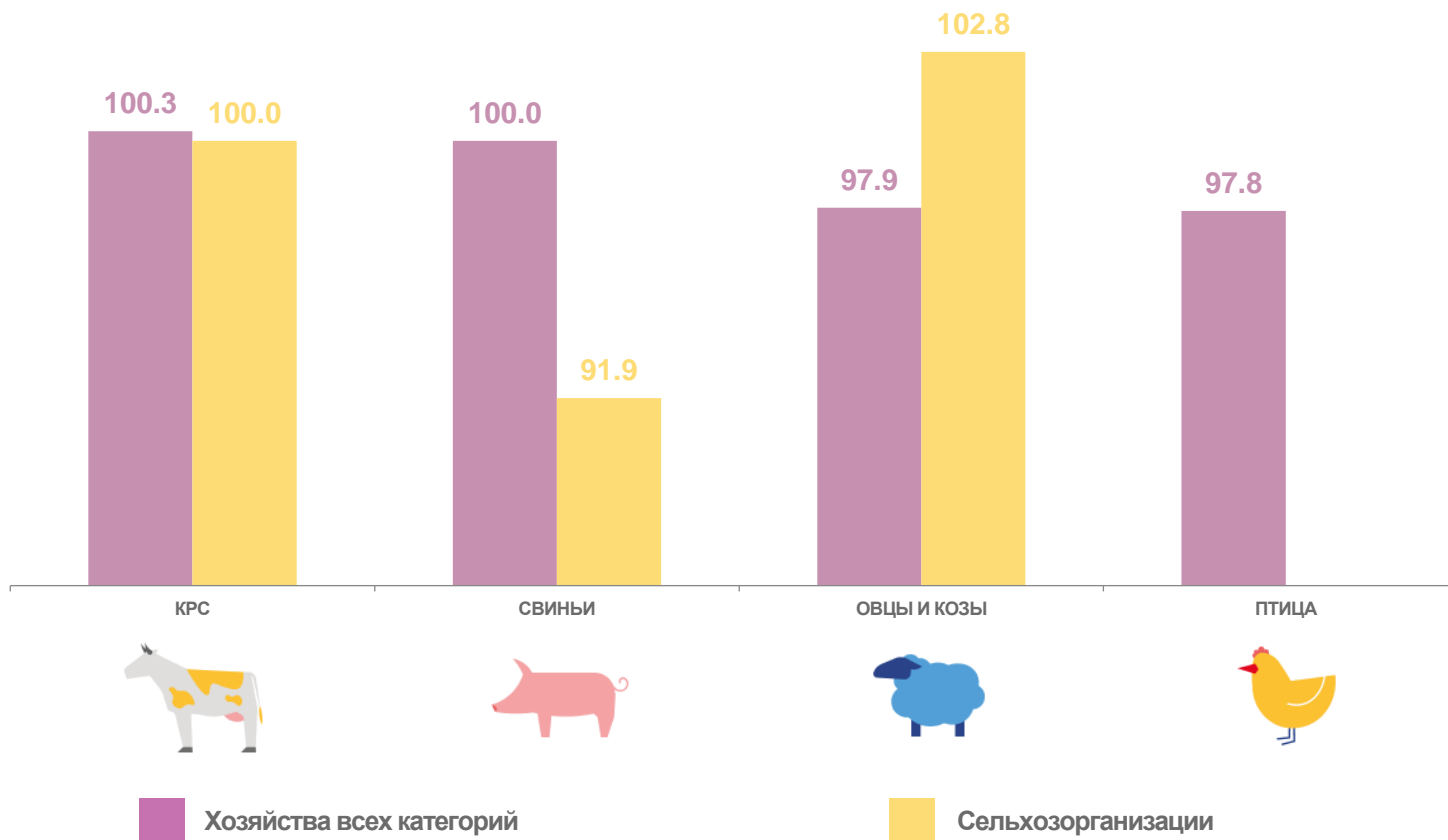


Объем продукции сельского хозяйства всех сельхозпроизводителей, февраль 2023 года в % к январю 2023 года

117,1 ▲

ПОГОЛОВЬЕ СКОТА И ПТИЦЫ В ХОЗЯЙСТВАХ ВСЕХ КАТЕГОРИЙ

/ февраль 2023 года в % к аналогичному периоду предыдущего года /







# ГРУЗОБОРОТ АВТОМОБИЛЬНОГО ТРАНСПОРТА В РЕСПУБЛИКЕ КАЛМЫКИЯ\*

## ФЕВРАЛЬ 2023 ГОДА

260,6

ТЫС. Т-КМ



▲ 117,7%

к февралю 2022 года

## ЯНВАРЬ- ФЕВРАЛЬ 2023 ГОДА

454,1

ТЫС. Т-КМ



▼ 70,1%

к январю-февралю 2022 года

## ЯНВАРЬ- ФЕВРАЛЬ 2022 ГОДА

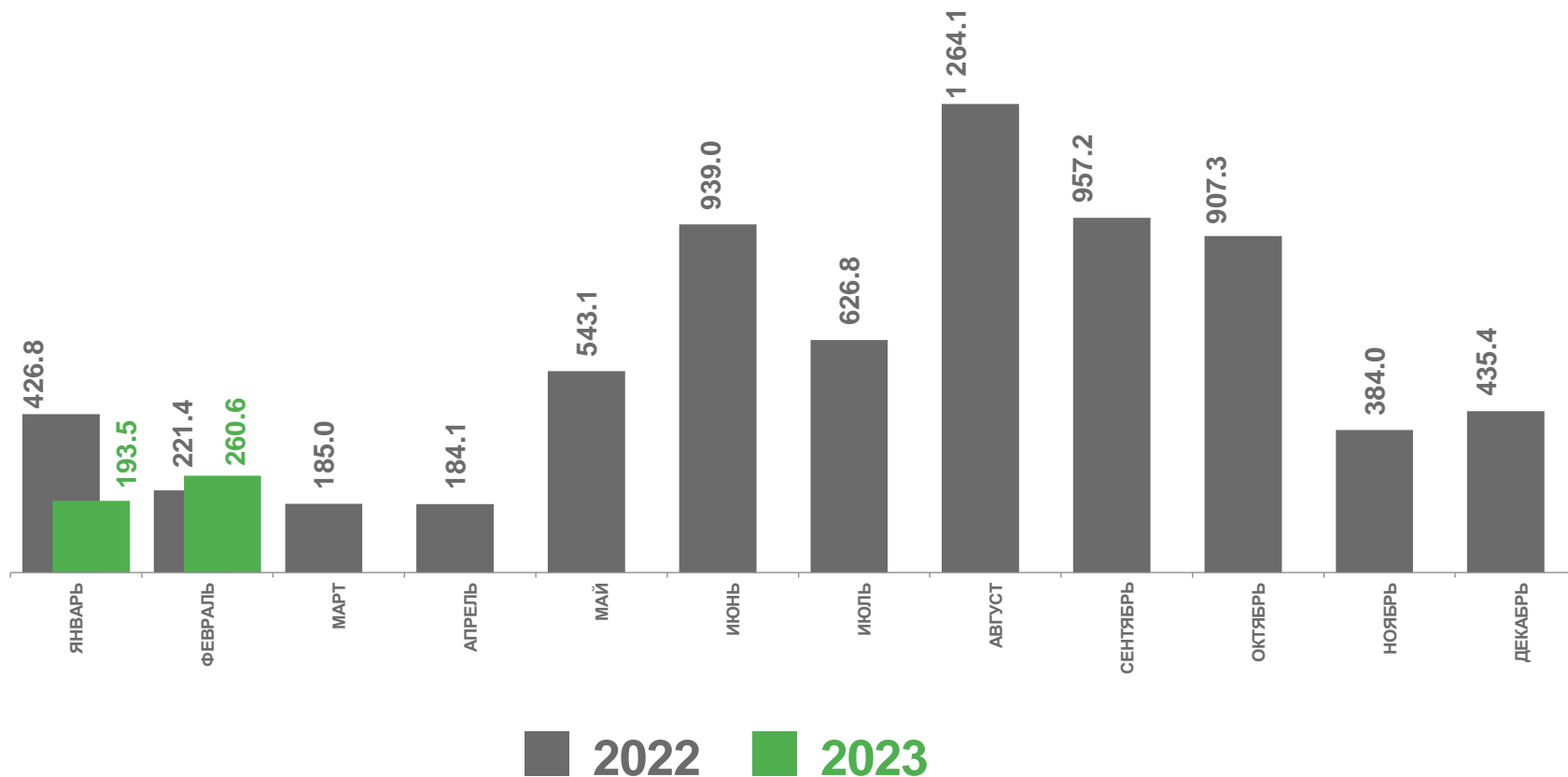
648,2

ТЫС. Т-КМ



▼ 92,4%

к январю-февралю 2021г.



\* включает данные автомобильного транспорта всех видов экономической деятельности крупных и средних организаций, средняя численность работников которых превышает 15 человек







# ПАССАЖИРОБОРОТ АВТОМОБИЛЬНОГО ТРАНСПОРТА В РЕСПУБЛИКЕ КАЛМЫКИЯ \*

## ФЕВРАЛЬ 2023 ГОДА

9 077,9

тыс. пасс.-км

▼ 97,1%

к февралю 2022 года



## ЯНВАРЬ- ФЕВРАЛЬ 2023 ГОДА

21 167,4

тыс. пасс.-км

▼ 92,6%

к январю-февралю 2022 года



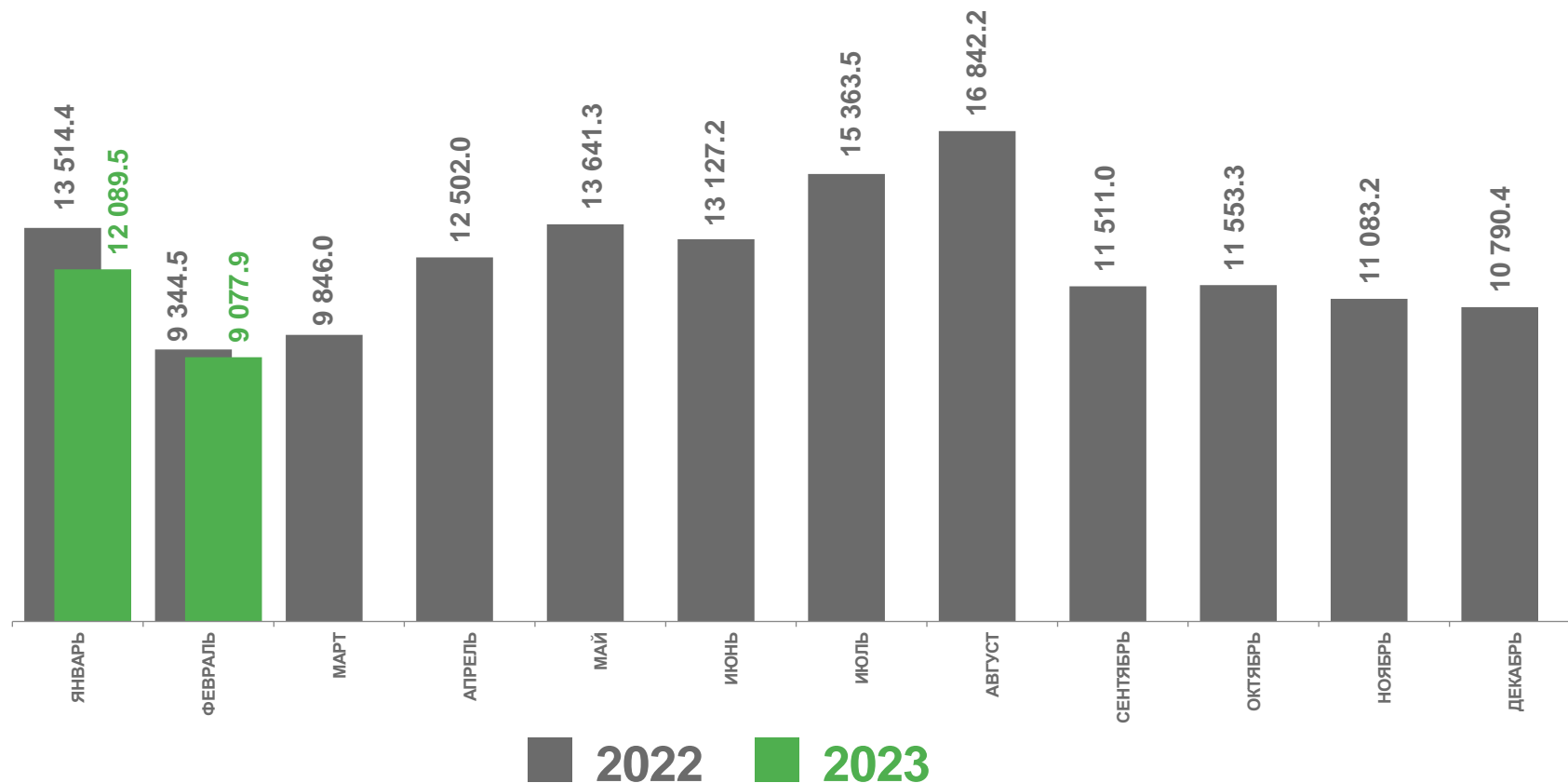
## ЯНВАРЬ- ФЕВРАЛЬ 2022 ГОДА

22 858,9

тыс. пасс.-км

▲ 250,3%

к январю-февралю 2021 года



\* по юридическим лицам (кроме микропредприятий), осуществляющим регулярные перевозки пассажиров на коммерческой основе





# РОЗНИЧНАЯ ТОРГОВЛЯ В РЕСПУБЛИКЕ КАЛМЫКИЯ

ЯНВАРЬ-ФЕВРАЛЬ 2023 ГОДА



Оборот розничной торговли,  
млн рублей

**4 907,9**



Оборот розничной торговли,  
в % к соответствующему  
периоду предыдущего года

**106,9 ▲**



Оборот розничной торговли,  
февраль 2023 в %  
к февралю 2022

**106,2 ▲**

**4 873,9**

млн рублей

**107,1% ▲**

к январю-февралю 2022 года



Оборот торговых организаций,  
индивидуальных предпринимателей вне рынка



Продажа товаров  
на розничных рынках и ярмарках



**34,0**

млн рублей

**83,6% ▼**

к январю-февралю 2022 года





# ОБЪЕМ ПЛАТНЫХ УСЛУГ, ОКАЗАННЫХ НАСЕЛЕНИЮ В РЕСПУБЛИКЕ КАЛМЫКИЯ

ЯНВАРЬ-ФЕВРАЛЬ 2023 ГОДА



Объем платных услуг, оказанных населению, млн рублей

1 370,1



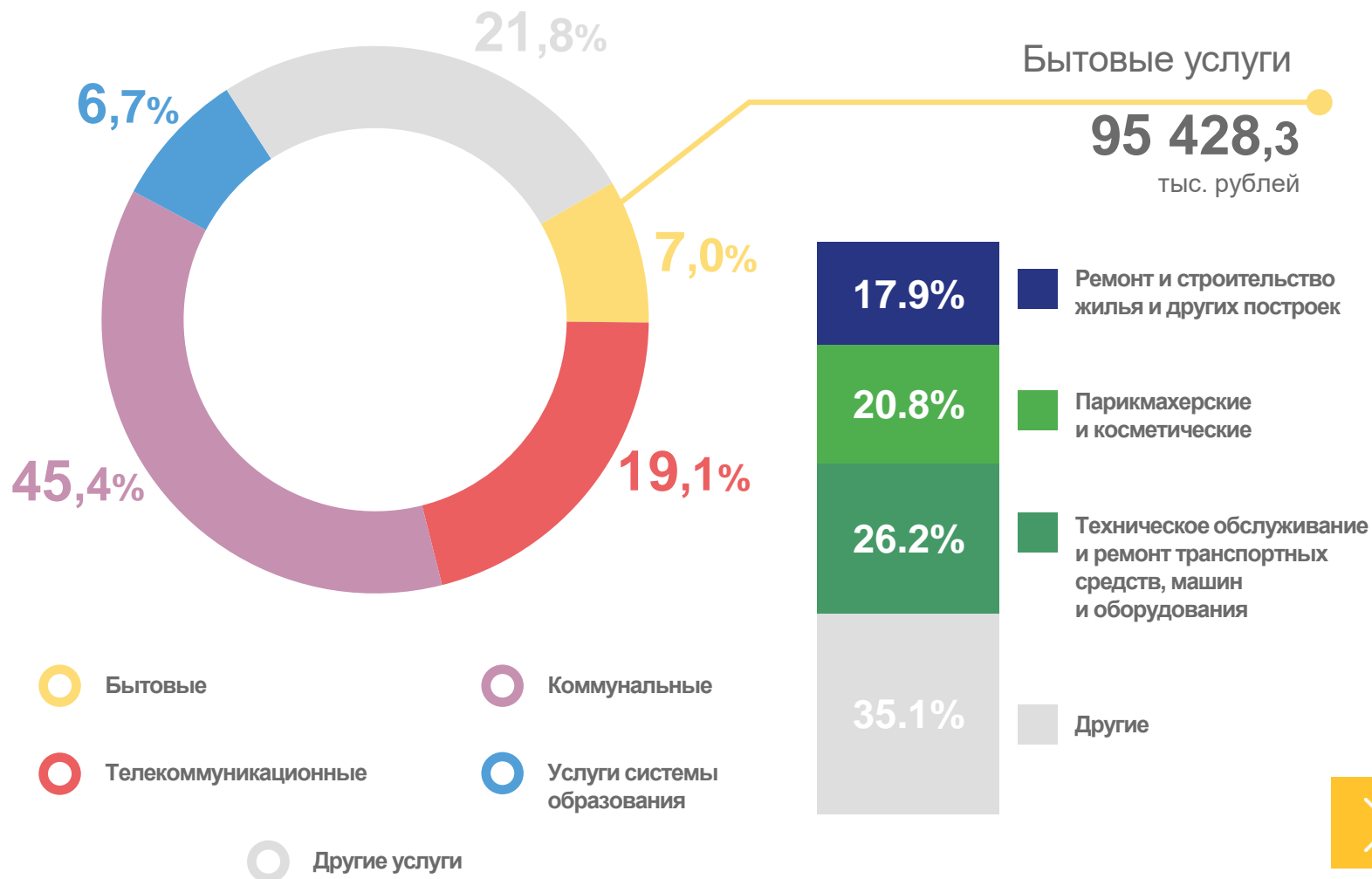
Объем платных услуг, оказанных населению, в % к соответствующему периоду предыдущего года

99,2 ▼



Объем платных услуг, оказанных населению, февраль 2023 года в % к февралю 2022 года

97,0 ▼





# ОПТОВАЯ ТОРГОВЛЯ В РЕСПУБЛИКЕ КАЛМЫКИЯ

ЯНВАРЬ-ФЕВРАЛЬ 2023 ГОДА



Оборот оптовой торговли,  
млн рублей

**1 155,9**



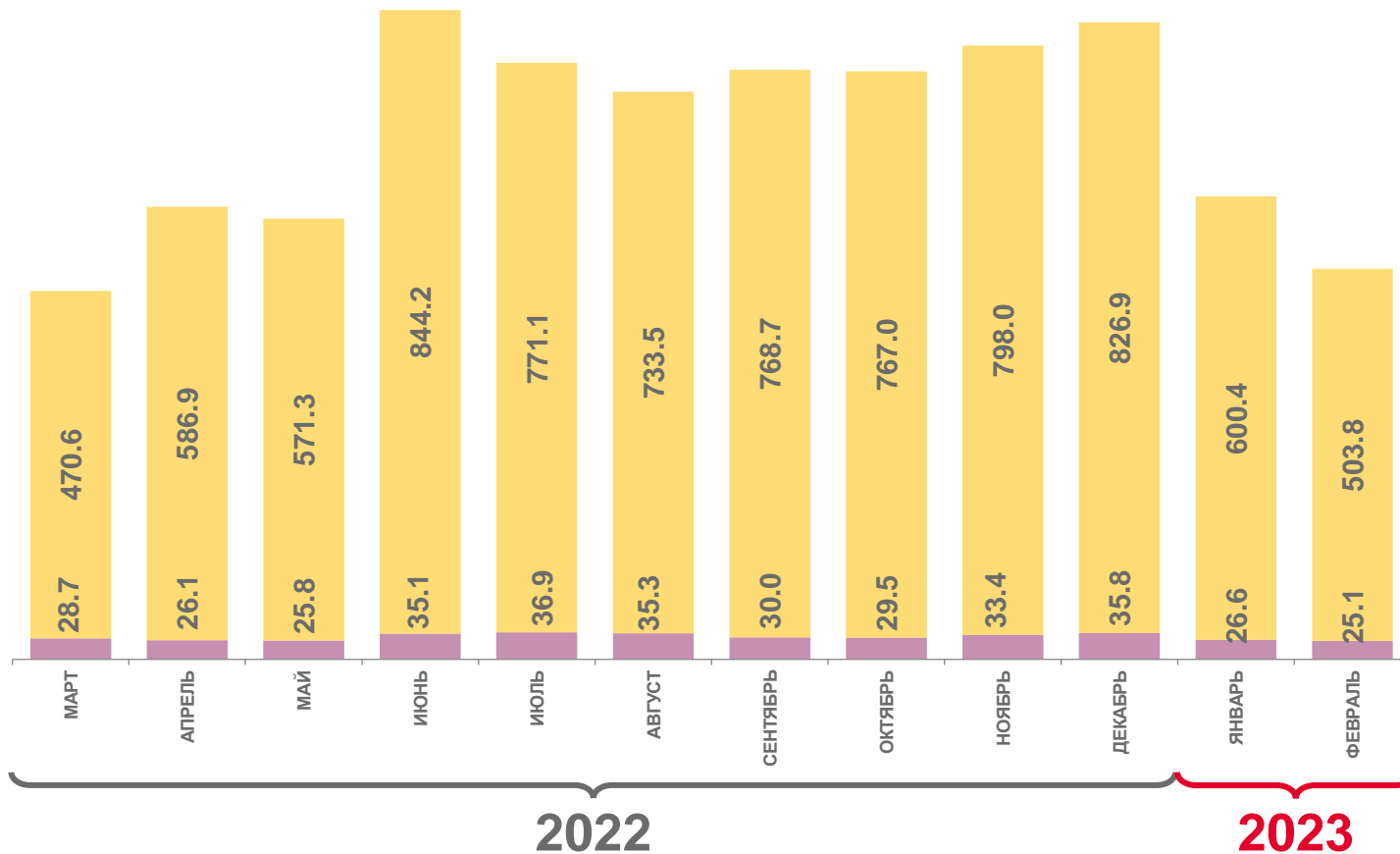
Оборот оптовой торговли,  
в % к соответствующему  
периоду предыдущего года

**87,6** ▼



Оборот оптовой торговли,  
февраль 2023 в %  
к февралю 2022

**91,9** ▼



Оборот оптовой торговли организаций других видов экономической деятельности

Оборот оптовой торговли организаций оптовой торговли

