



УПРАВЛЕНИЕ ФЕДЕРАЛЬНОЙ СЛУЖБЫ  
ГОСУДАРСТВЕННОЙ СТАТИСТИКИ  
ПО АСТРАХАНСКОЙ ОБЛАСТИ  
И РЕСПУБЛИКЕ КАЛМЫКИЯ

# Социально-экономическое положение Республики Калмыкия



январь-март 2023 года



УПРАВЛЕНИЕ ФЕДЕРАЛЬНОЙ СЛУЖБЫ  
ГОСУДАРСТВЕННОЙ СТАТИСТИКИ  
ПО АСТРАХАНСКОЙ ОБЛАСТИ  
И РЕСПУБЛИКЕ КАЛМЫКИЯ

# Социально- экономическое положение

Республики Калмыкия

январь-март 2023 года

- 01 Основные экономические и социальные показатели
- 02 Промышленное производство
- 03 Строительство
- 04 Сельское хозяйство
- 05 Транспорт
- 06 Рынки товаров и услуг





# ОСНОВНЫЕ ЭКОНОМИЧЕСКИЕ И СОЦИАЛЬНЫЕ ПОКАЗАТЕЛИ РЕСПУБЛИКИ КАЛМЫКИЯ

## СОЦИАЛЬНОЕ РАЗВИТИЕ

/ январь-февраль 2023 года, человек /



**356**

родившиеся



**429**

умершие

Естественная убыль населения

**-73**



**1 610**

прибывшие



**1 519**

выбывшие

Миграционная убыль населения

**91**



**88**

браки



**225**

разводы

## ЭКОНОМИЧЕСКОЕ РАЗВИТИЕ

/ январь-март 2023 года к январю-марту 2022 года /



Индекс промышленного производства

**129,1% ▲**



Индекс производства продукции сельского хозяйства

**92,9% ▼**



Ввод в действие жилых домов организациями всех форм собственности и индивидуальными застройщиками

**57,6% ▼**



Объем платных услуг населению

**100,4% ▲**



Оборот розничной торговли

**102,2% ▲**



Оборот общественного питания

**102,5% ▲**



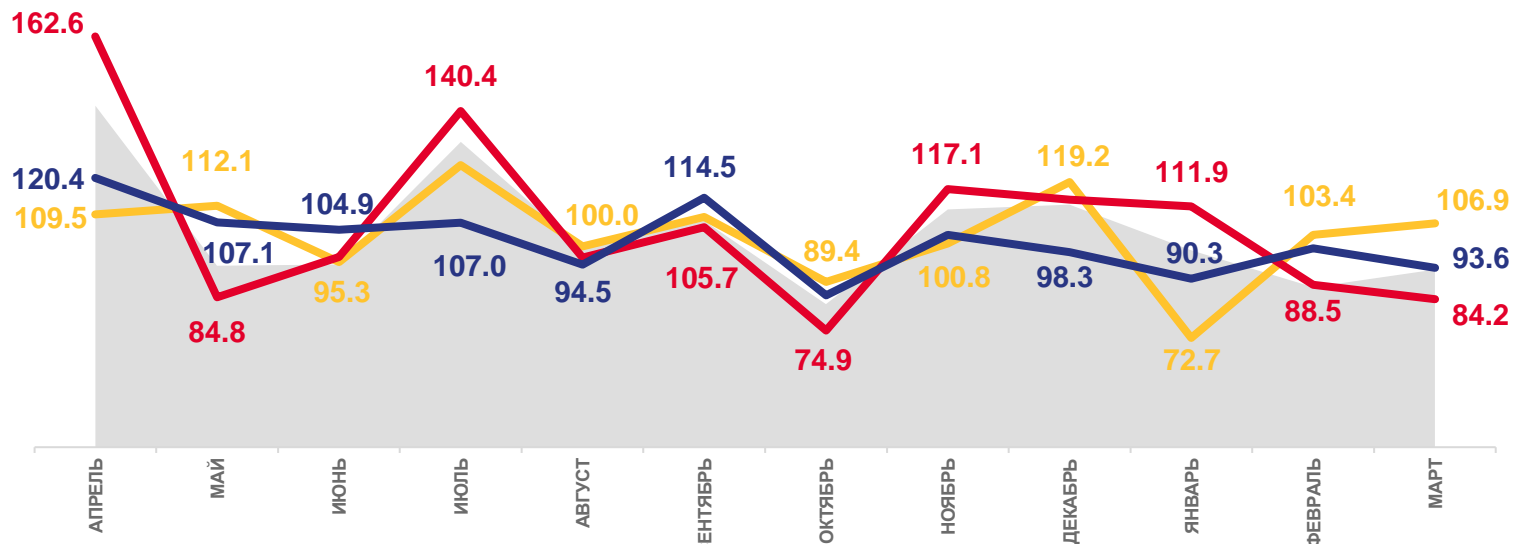


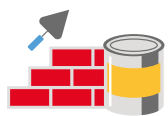
# ИНДЕКС ПРОМЫШЛЕННОГО ПРОИЗВОДСТВА В РЕСПУБЛИКЕ КАЛМЫКИЯ

ЯНВАРЬ-МАРТ 2023 ГОДА  
В % К ЯНВАРЮ-МАРТУ 2022 ГОДА

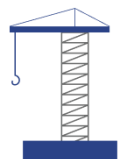


МАРТ 2023 ГОДА  
В % К ПРЕДЫДУЩЕМУ МЕСЯЦУ





# ОБЪЕМ РАБОТ, ВЫПОЛНЕННЫХ ПО ВИДУ ДЕЯТЕЛЬНОСТИ «СТРОИТЕЛЬСТВО» В РЕСПУБЛИКЕ КАЛМЫКИЯ



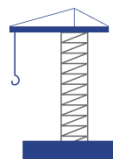
**МАРТ 2023 ГОДА**

**65,5**

млн рублей

**▼ 57,8%**

к марту 2022 года



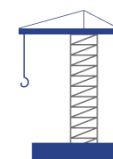
**ЯНВАРЬ-МАРТ 2023 ГОДА**

**401,6**

млн рублей

**▲ 115,4%**

к январю-марту  
2022 года



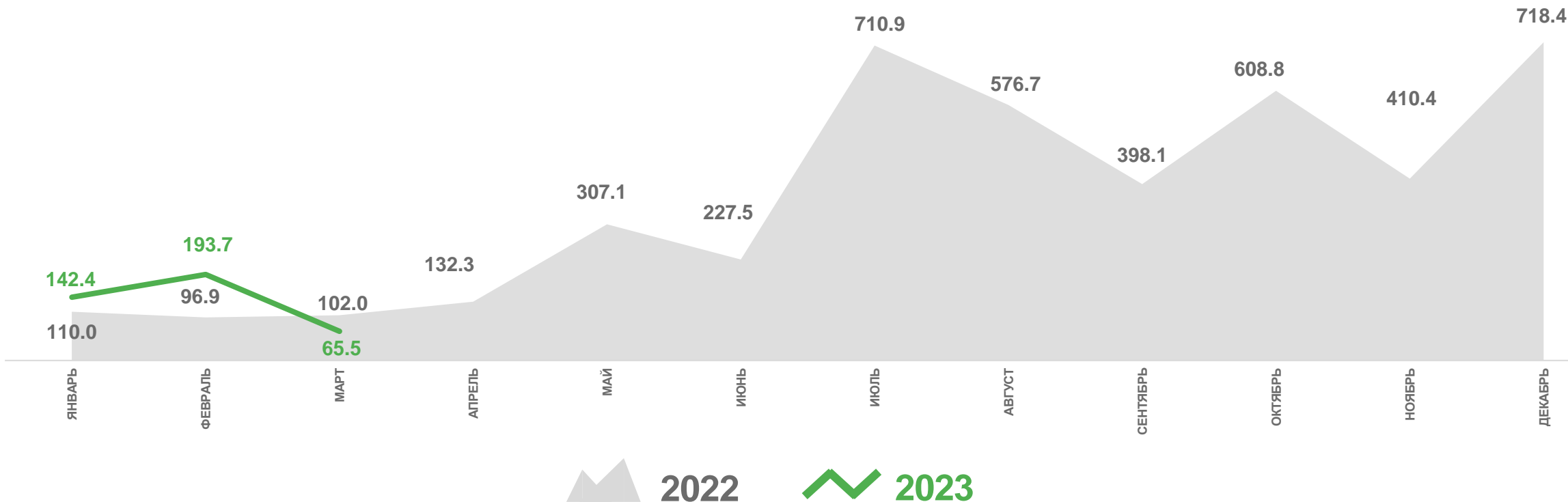
**ЯНВАРЬ-МАРТ 2022 ГОДА**

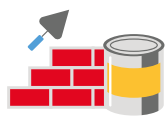
**309,0**

млн рублей

**▼ 99,6%**

к январю-марту  
2021 года





# ДИНАМИКА ВВОДА В ДЕЙСТВИЕ ЖИЛЫХ ДОМОВ В РЕСПУБЛИКЕ КАЛМЫКИЯ

## МАРТ 2023 ГОДА



**7,3**  
тыс. м<sup>2</sup>  
общей площади

▼ **46,1%**  
к марту  
2022 года

## ЯНВАРЬ-МАРТ 2023 ГОДА



**26,5**  
тыс. м<sup>2</sup>  
общей площади

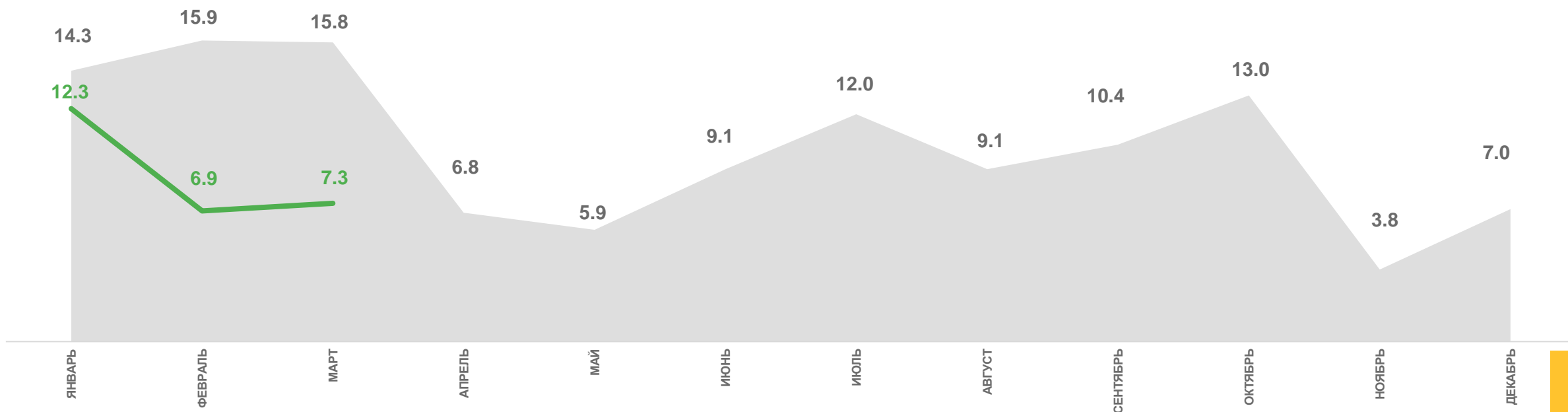
▼ **57,6%**  
к январю-марту  
2022 года

## ЯНВАРЬ-МАРТ 2022 ГОДА



**46,0**  
тыс. м<sup>2</sup>  
общей площади

▲ **176,2%**  
к январю-марту  
2021 года



2022

2023





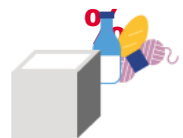
# СЕЛЬСКОЕ ХОЗЯЙСТВО В РЕСПУБЛИКЕ КАЛМЫКИЯ

ЯНВАРЬ-МАРТ 2023 ГОДА



Объем продукции сельского хозяйства всех сельхозпроизводителей, млн рублей (в фактических ценах)

2 111,6



Объем продукции сельского хозяйства всех сельхозпроизводителей, в % к соответствующему периоду предыдущего года

92,9 ▼

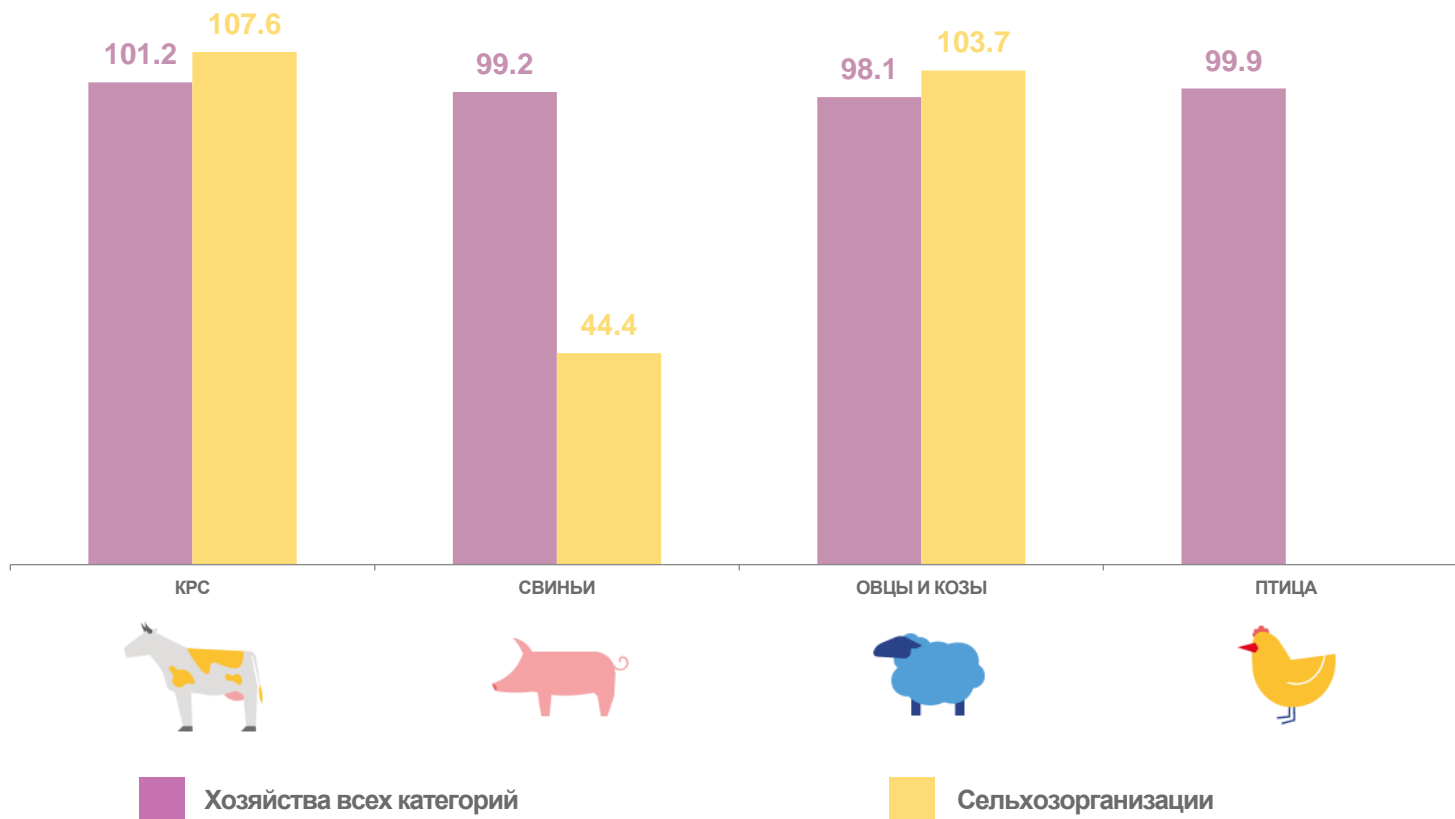



Объем продукции сельского хозяйства всех сельхозпроизводителей, март 2023 года в % к февралю 2023 года

137,2 ▲

ПОГОЛОВЬЕ СКОТА И ПТИЦЫ В ХОЗЯЙСТВАХ ВСЕХ КАТЕГОРИЙ

/ март 2023 года в % к аналогичному периоду предыдущего года /





# ГРУЗОБОРОТ АВТОМОБИЛЬНОГО ТРАНСПОРТА В РЕСПУБЛИКЕ КАЛМЫКИЯ\*

## МАРТ 2023 ГОДА

**150,7**  
ТЫС. Т-КМ



**▼ 81,5%**  
к марту 2022 года

## ЯНВАРЬ-МАРТ 2023 ГОДА

**604,8**  
ТЫС. Т-КМ



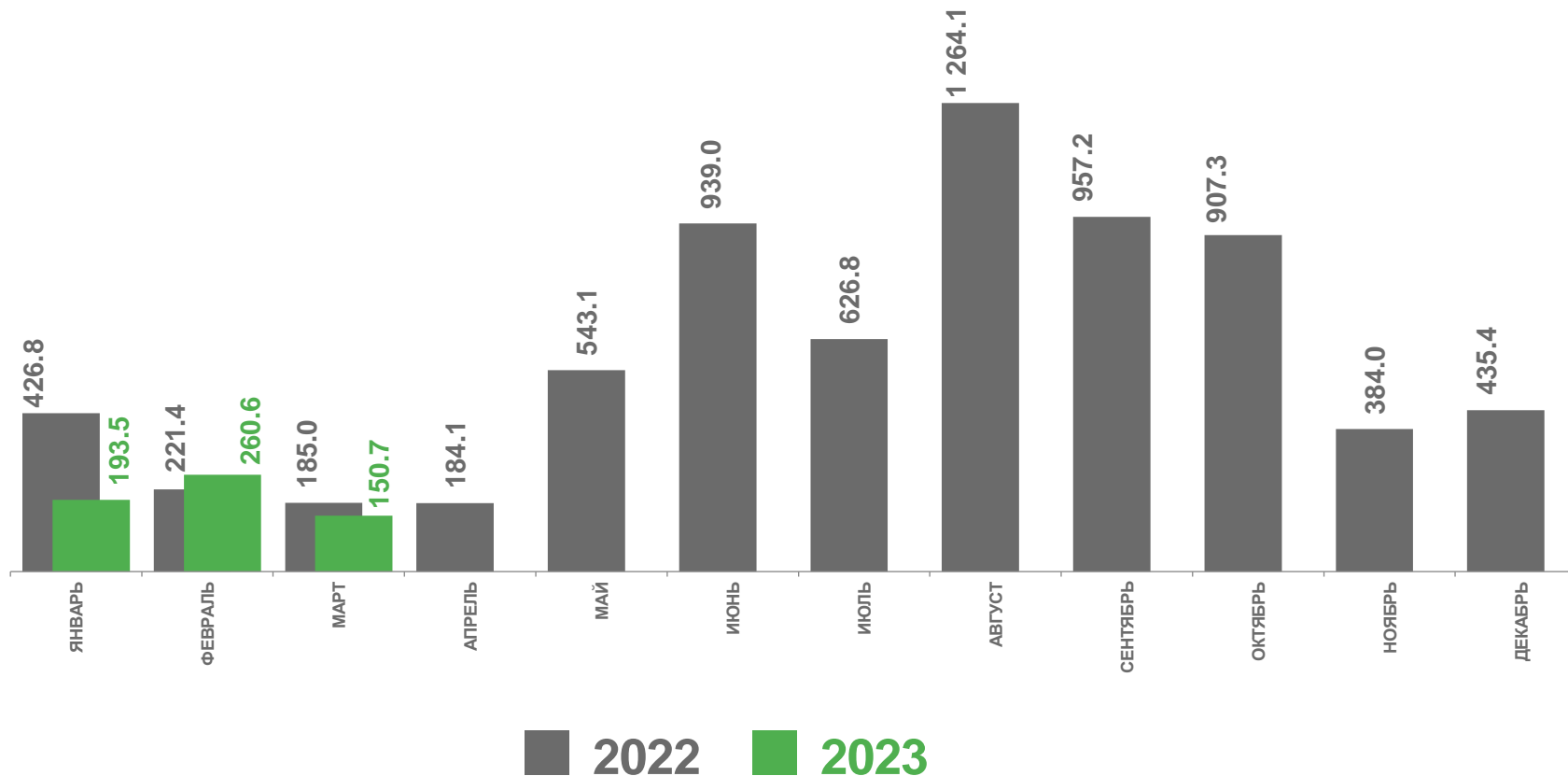
**▼ 72,6%**  
к январю-марту 2022 года

## ЯНВАРЬ-МАРТ 2022 ГОДА

**833,2**  
ТЫС. Т-КМ



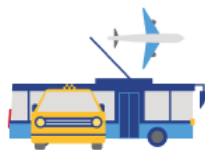
**▼ 88,4%**  
к январю-марту 2021г.



\* включает данные автомобильного транспорта всех видов экономической деятельности крупных и средних организаций, средняя численность работников которых превышает 15 человек







# ПАССАЖИРОБОРОТ АВТОМОБИЛЬНОГО ТРАНСПОРТА В РЕСПУБЛИКЕ КАЛМЫКИЯ \*

## МАРТ 2023 ГОДА

**9 702,4**

тыс. пасс.-км

**▼ 98,5%**

к марту 2022 года



## ЯНВАРЬ-МАРТ 2023 ГОДА

**30 869,8**

тыс. пасс.-км

**▼ 94,4%**

к январю-марту 2022 года



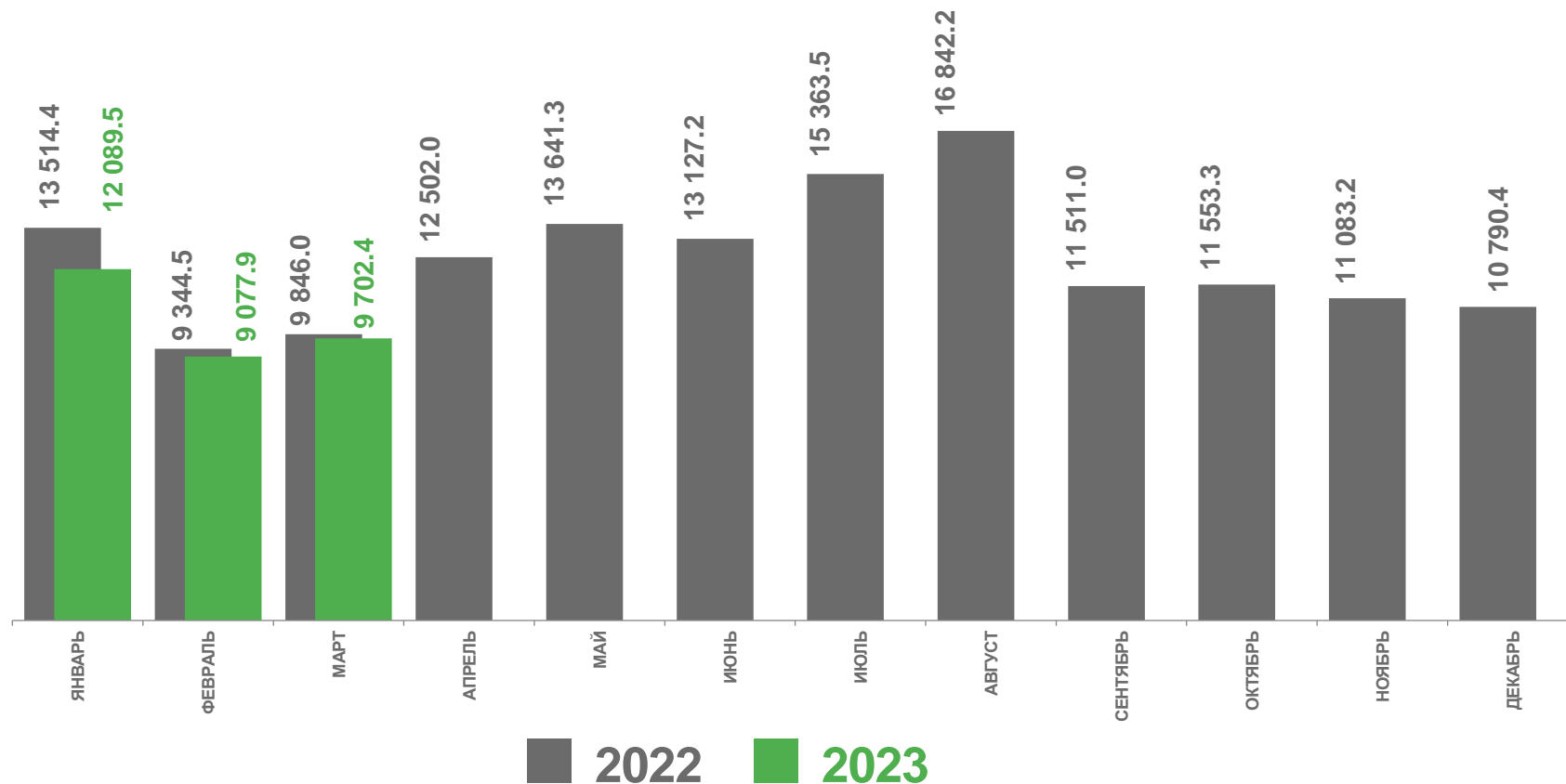
## ЯНВАРЬ-МАРТ 2022 ГОДА

**32 704,9**

тыс. пасс.-км

**▲ 230,7%**

к январю-марту 2021 года



\* по юридическим лицам (кроме микропредприятий), осуществляющим регулярные перевозки пассажиров на коммерческой основе





# РОЗНИЧНАЯ ТОРГОВЛЯ В РЕСПУБЛИКЕ КАЛМЫКИЯ

ЯНВАРЬ-МАРТ 2023 ГОДА



Оборот розничной торговли,  
млн рублей

**7 523,9**



Оборот розничной торговли,  
в % к соответствующему  
периоду предыдущего года

**102,2▲**



Оборот розничной торговли,  
март 2023 в % к  
марту 2022

**102,4▲**

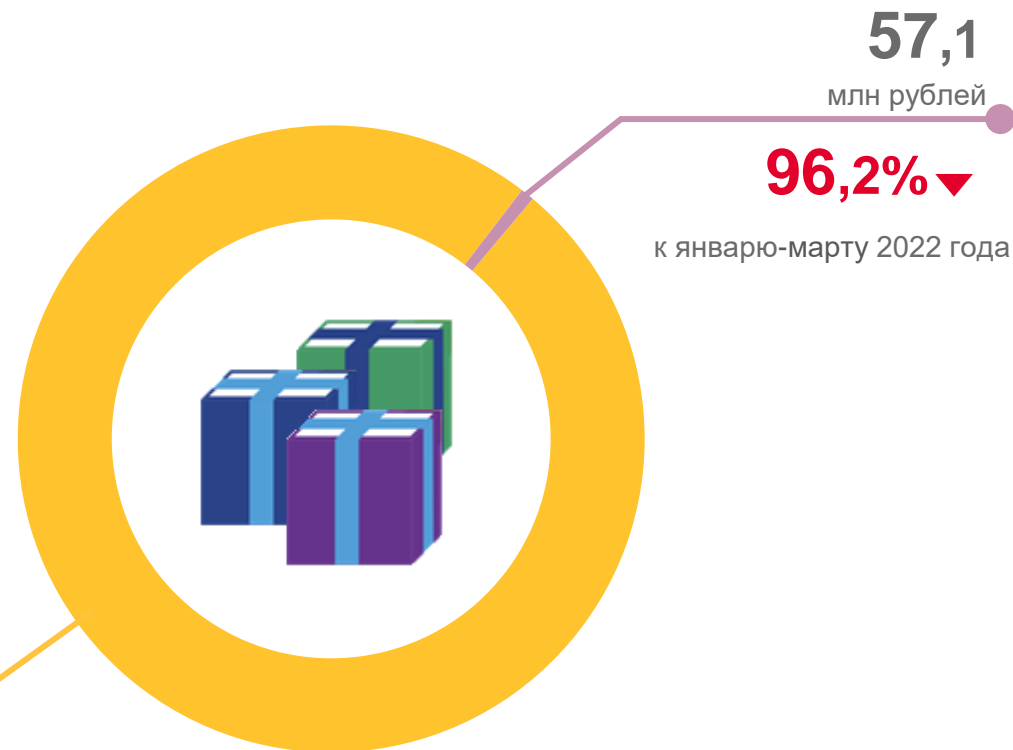
**7 466,8**  
млн рублей

**102,3%▲**

к январю-марту 2022 года

Оборот торговых организаций,  
индивидуальных предпринимателей вне рынка

Продажа товаров  
на розничных рынках и ярмарках





# ОБЪЕМ ПЛАТНЫХ УСЛУГ, ОКАЗАННЫХ НАСЕЛЕНИЮ В РЕСПУБЛИКЕ КАЛМЫКИЯ

ЯНВАРЬ-МАРТ 2023 ГОДА



Объем платных услуг, оказанных населению, млн рублей

2 144,7



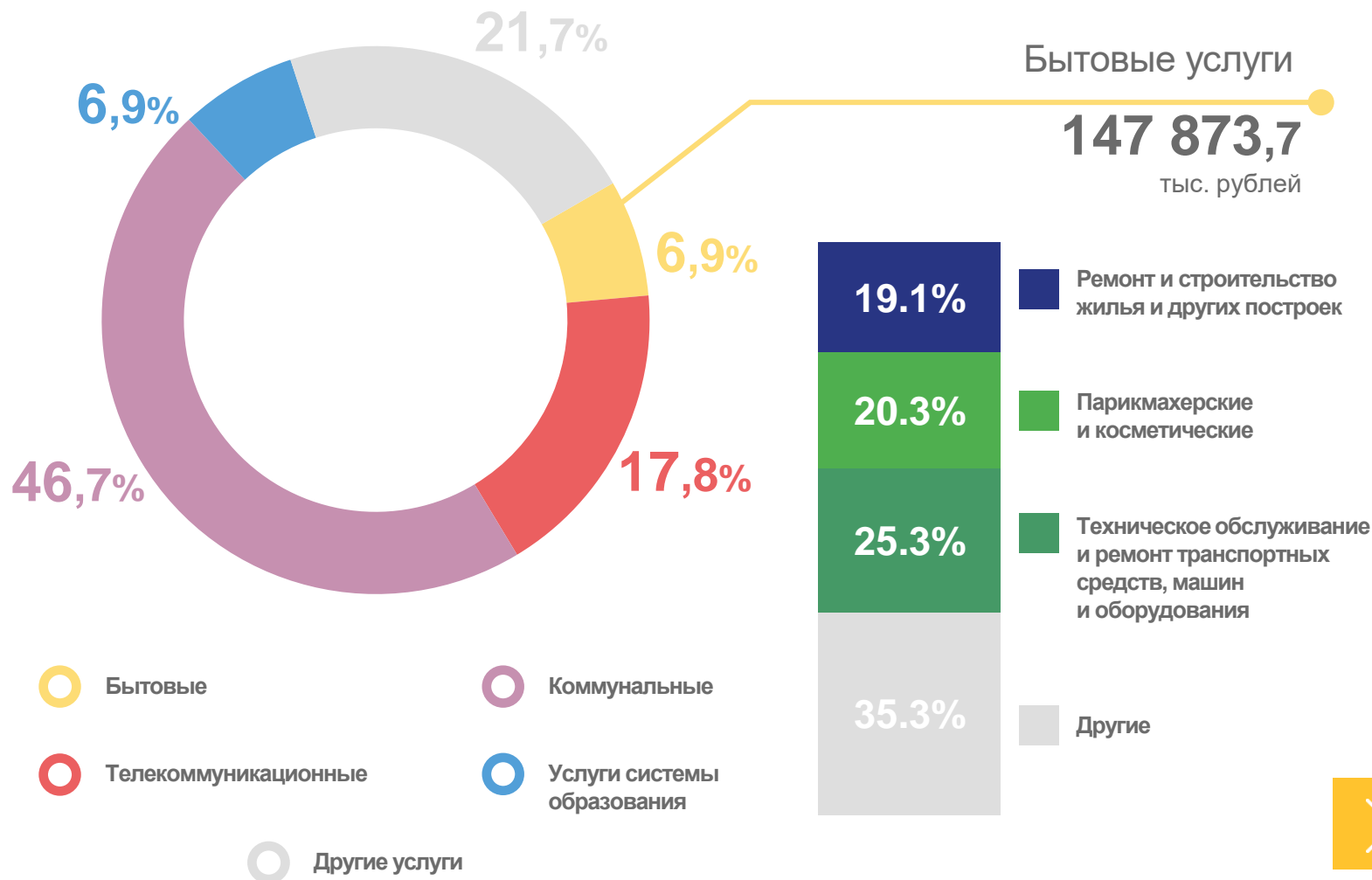
Объем платных услуг, оказанных населению, в % к соответствующему периоду предыдущего года

100,4▲



Объем платных услуг, оказанных населению, март 2023 года в % к марту 2022 года

100,9▲





# ОПТОВАЯ ТОРГОВЛЯ В РЕСПУБЛИКЕ КАЛМЫКИЯ

ЯНВАРЬ-МАРТ 2023 ГОДА



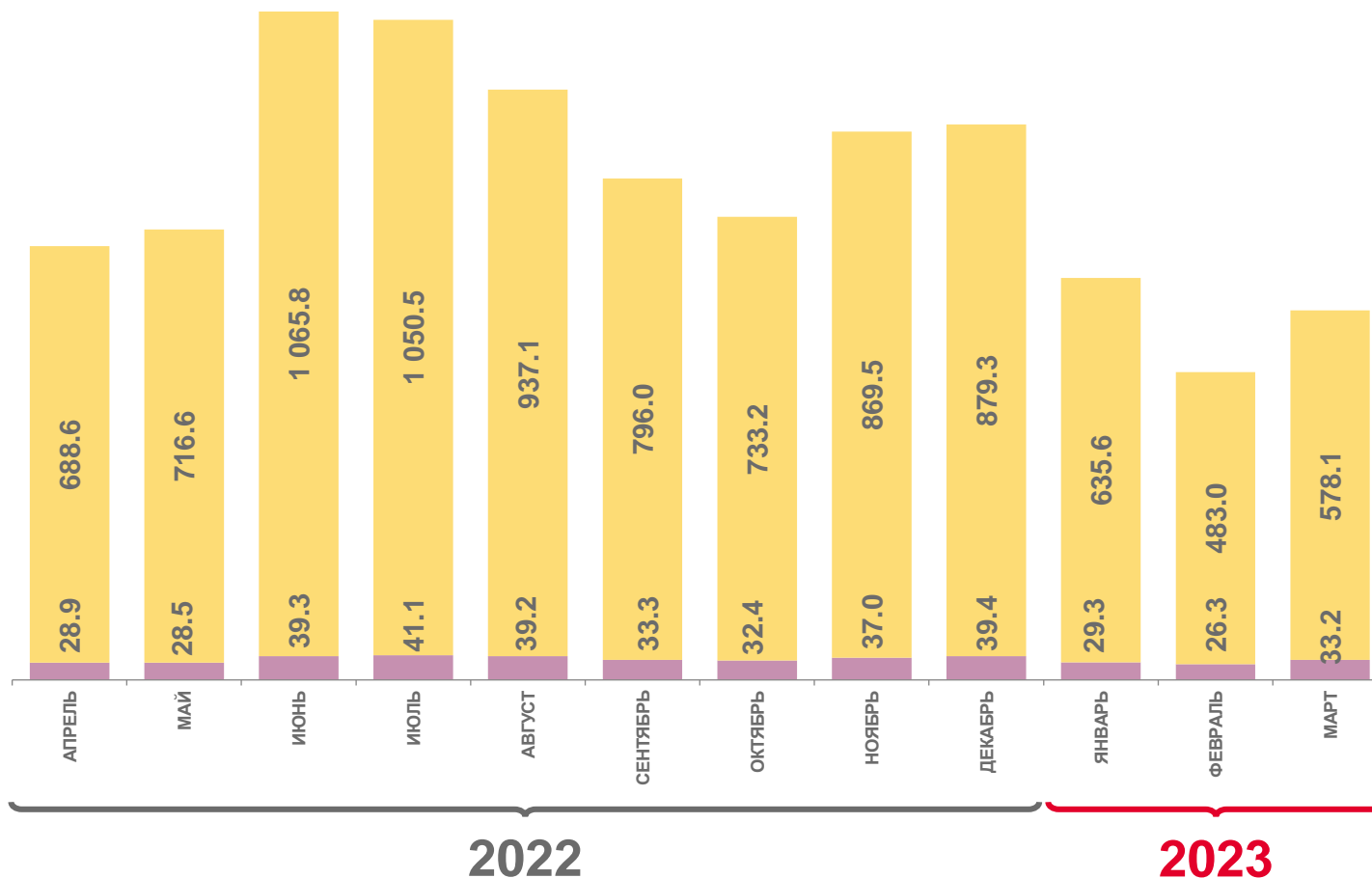
Оборот оптовой торговли, млн рублей **1 785,5**



Оборот оптовой торговли, в % к соответствующему периоду предыдущего года **84,9** ▼



Оборот оптовой торговли, март 2023 в % к марту 2022 **104,0** ▲



Оборот оптовой торговли организаций других видов экономической деятельности

Оборот оптовой торговли организаций оптовой торговли

