



УПРАВЛЕНИЕ ФЕДЕРАЛЬНОЙ СЛУЖБЫ
ГОСУДАРСТВЕННОЙ СТАТИСТИКИ
ПО АСТРАХАНСКОЙ ОБЛАСТИ
И РЕСПУБЛИКЕ КАЛМЫКИЯ

Социально-экономическое положение Республики Калмыкия



январь-апрель 2023 года



УПРАВЛЕНИЕ ФЕДЕРАЛЬНОЙ СЛУЖБЫ
ГОСУДАРСТВЕННОЙ СТАТИСТИКИ
ПО АСТРАХАНСКОЙ ОБЛАСТИ
И РЕСПУБЛИКЕ КАЛМЫКИЯ

Социально- экономическое положение

Республики Калмыкия

январь-апрель 2023 года

- 01 Основные экономические и социальные показатели
- 02 Промышленное производство
- 03 Строительство
- 04 Сельское хозяйство
- 05 Транспорт
- 06 Рынки товаров и услуг





ОСНОВНЫЕ ЭКОНОМИЧЕСКИЕ И СОЦИАЛЬНЫЕ ПОКАЗАТЕЛИ РЕСПУБЛИКИ КАЛМЫКИЯ

СОЦИАЛЬНОЕ РАЗВИТИЕ

/ январь-март 2023 года, человек /



605

родившиеся



675

умершие

Естественная убыль населения

-70



2 714

прибывшие



2 491

выбывшие

Миграционная убыль населения

223



150

браки



342

разводы

ЭКОНОМИЧЕСКОЕ РАЗВИТИЕ

/ январь-апрель 2023 года к январю-апрелю 2022 года /



Индекс промышленного производства

124,4% ▲



Индекс производства продукции сельского хозяйства

92,2% ▼



Ввод в действие жилых домов организациями всех форм собственности и индивидуальными застройщиками

77,8% ▼



Объем платных услуг населению

100,8% ▲



Оборот розничной торговли

103,4% ▲



Оборот общественного питания

79,1% ▼

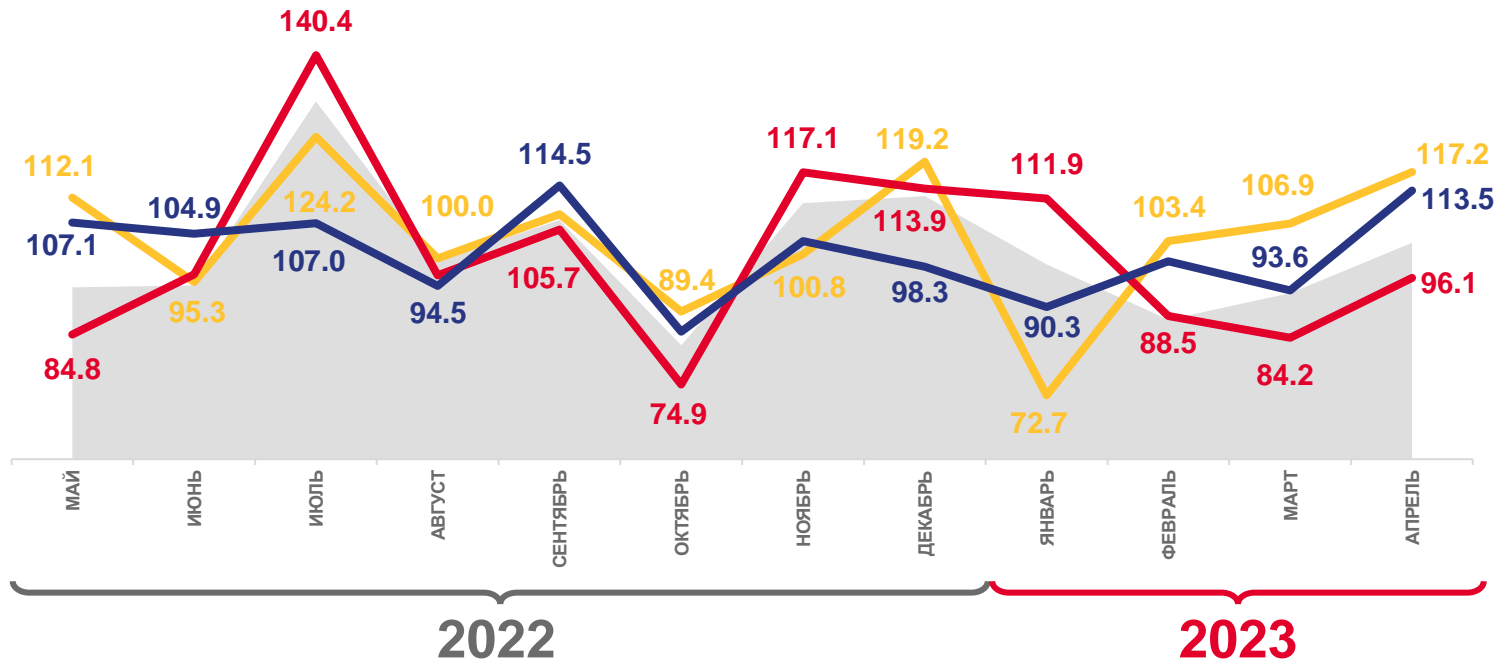


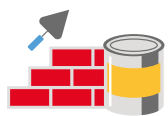


ИНДЕКС ПРОМЫШЛЕННОГО ПРОИЗВОДСТВА В РЕСПУБЛИКЕ КАЛМЫКИЯ

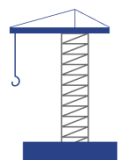
ЯНВАРЬ-АПРЕЛЬ 2023 ГОДА
В % К ЯНВАРЮ-АПРЕЛЮ 2022 ГОДА

В % К ПРЕДЫДУЩЕМУ МЕСЯЦУ





ОБЪЕМ РАБОТ, ВЫПОЛНЕННЫХ ПО ВИДУ ДЕЯТЕЛЬНОСТИ «СТРОИТЕЛЬСТВО» В РЕСПУБЛИКЕ КАЛМЫКИЯ



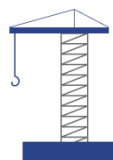
АПРЕЛЬ 2023 ГОДА

378,0

млн рублей

▲ в 2,6р.

к апрелю 2022 года



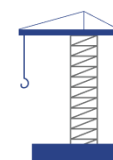
ЯНВАРЬ-АПРЕЛЬ 2023 ГОДА

779,6

млн рублей

▲ 155,9%

к январю-апрелю 2022 года



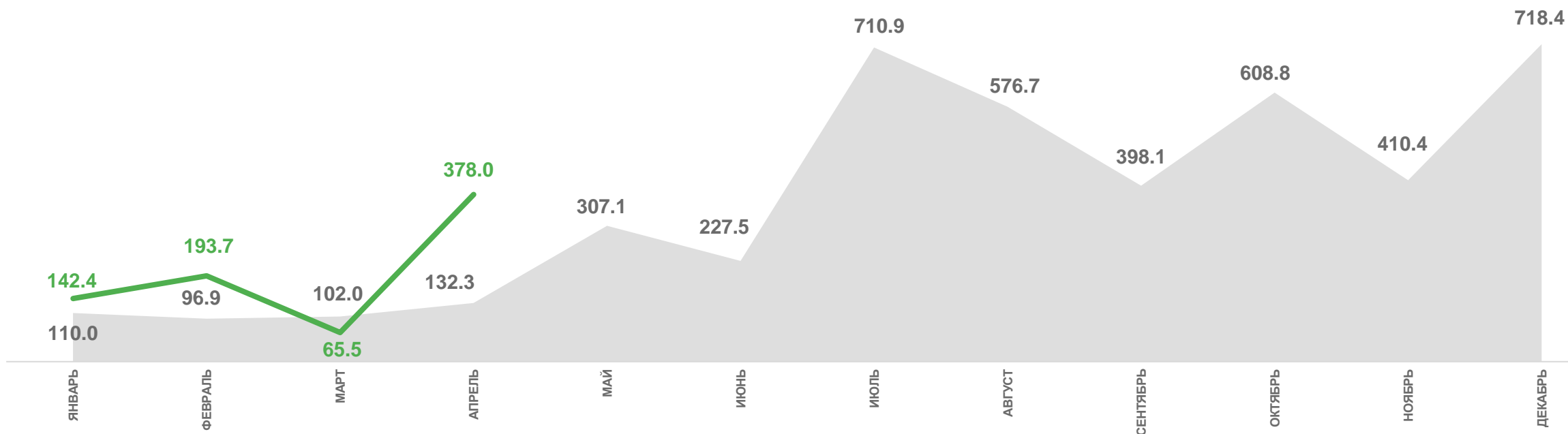
ЯНВАРЬ-АПРЕЛЬ 2022 ГОДА

441,3

млн рублей

▼ 82,4%

к январю-апрелю 2021 года

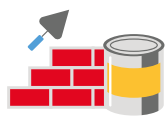


2022



2023





ДИНАМИКА ВВОДА В ДЕЙСТВИЕ ЖИЛЫХ ДОМОВ В РЕСПУБЛИКЕ КАЛМЫКИЯ

АПРЕЛЬ 2023 ГОДА



14,6
тыс. м²
общей площади

▲ в 2,1р.
к апрелю
2022 года

ЯНВАРЬ-АПРЕЛЬ 2023 ГОДА



41,1
тыс. м²
общей площади

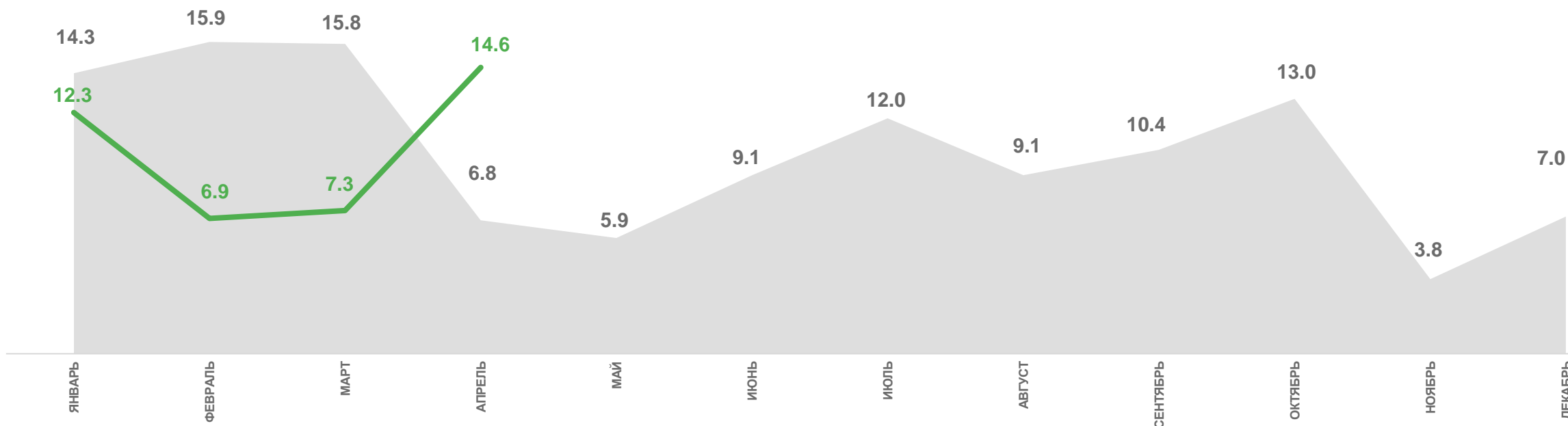
▼ 77,8%
к январю-апрелю
2022 года

ЯНВАРЬ-АПРЕЛЬ 2022 ГОДА



52,8
тыс. м²
общей площади

▲ 147,8%
к январю-апрелю
2021 года



2022

2023





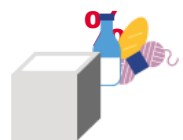
СЕЛЬСКОЕ ХОЗЯЙСТВО В РЕСПУБЛИКЕ КАЛМЫКИЯ

ЯНВАРЬ-АПРЕЛЬ 2023 ГОДА



Объем продукции сельского хозяйства всех сельхозпроизводителей, млн рублей (в фактических ценах)

3 408,6



Объем продукции сельского хозяйства всех сельхозпроизводителей, в % к соответствующему периоду предыдущего года

92,2 ▼

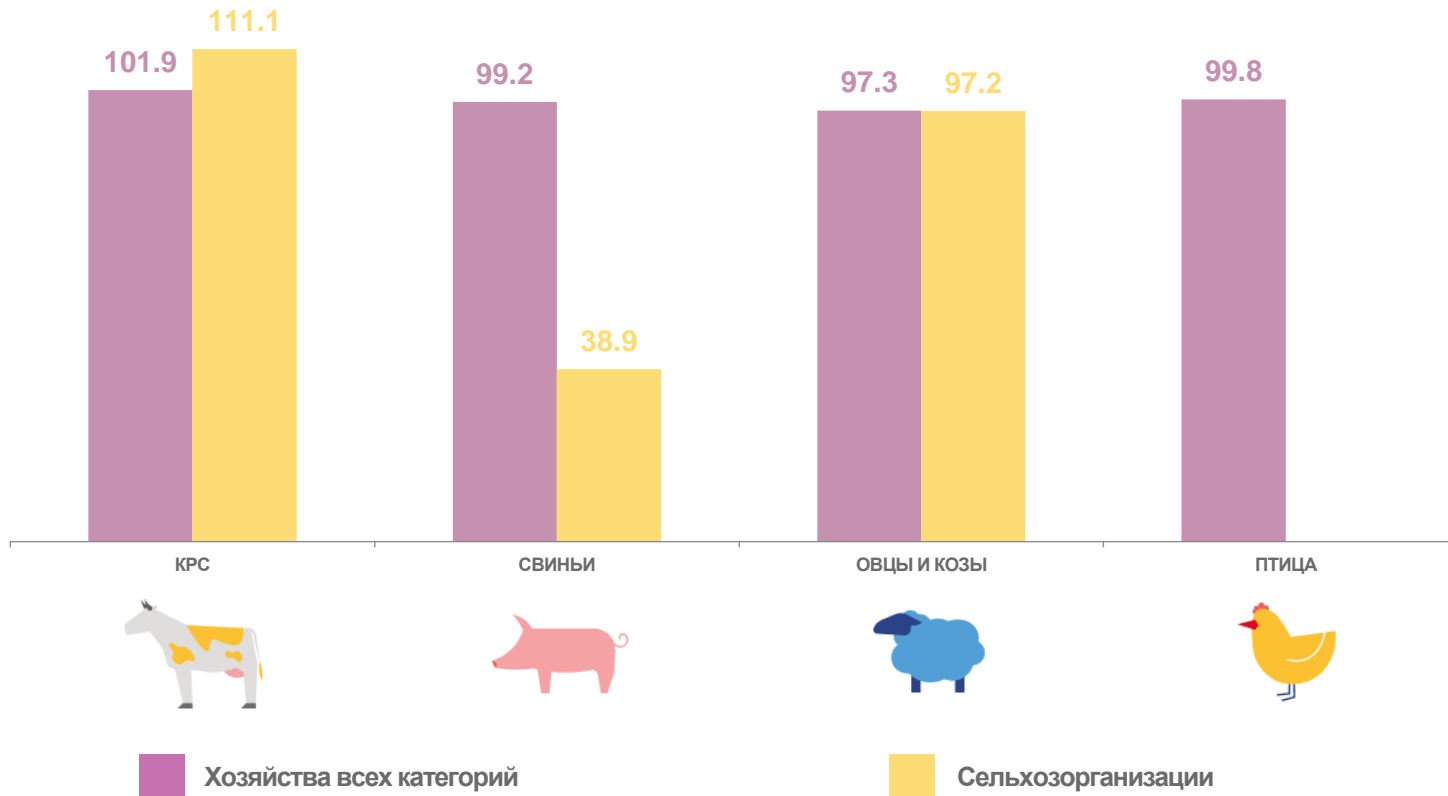


Объем продукции сельского хозяйства всех сельхозпроизводителей, апрель 2023 года в % к марту 2023 года

131,3 ▲

ПОГОЛОВЬЕ СКОТА И ПТИЦЫ В ХОЗЯЙСТВАХ ВСЕХ КАТЕГОРИЙ

/ апрель 2023 года в % к аналогичному периоду предыдущего года /





ГРУЗОБОРОТ АВТОМОБИЛЬНОГО ТРАНСПОРТА В РЕСПУБЛИКЕ КАЛМЫКИЯ*

АПРЕЛЬ 2023 ГОДА

279,4

ТЫС. Т-КМ

▲151,8%

к апрелю 2022 года



ЯНВАРЬ-АПРЕЛЬ 2023 ГОДА

884,3

ТЫС. Т-КМ

▼86,9%

к январю-апрелю 2022 года



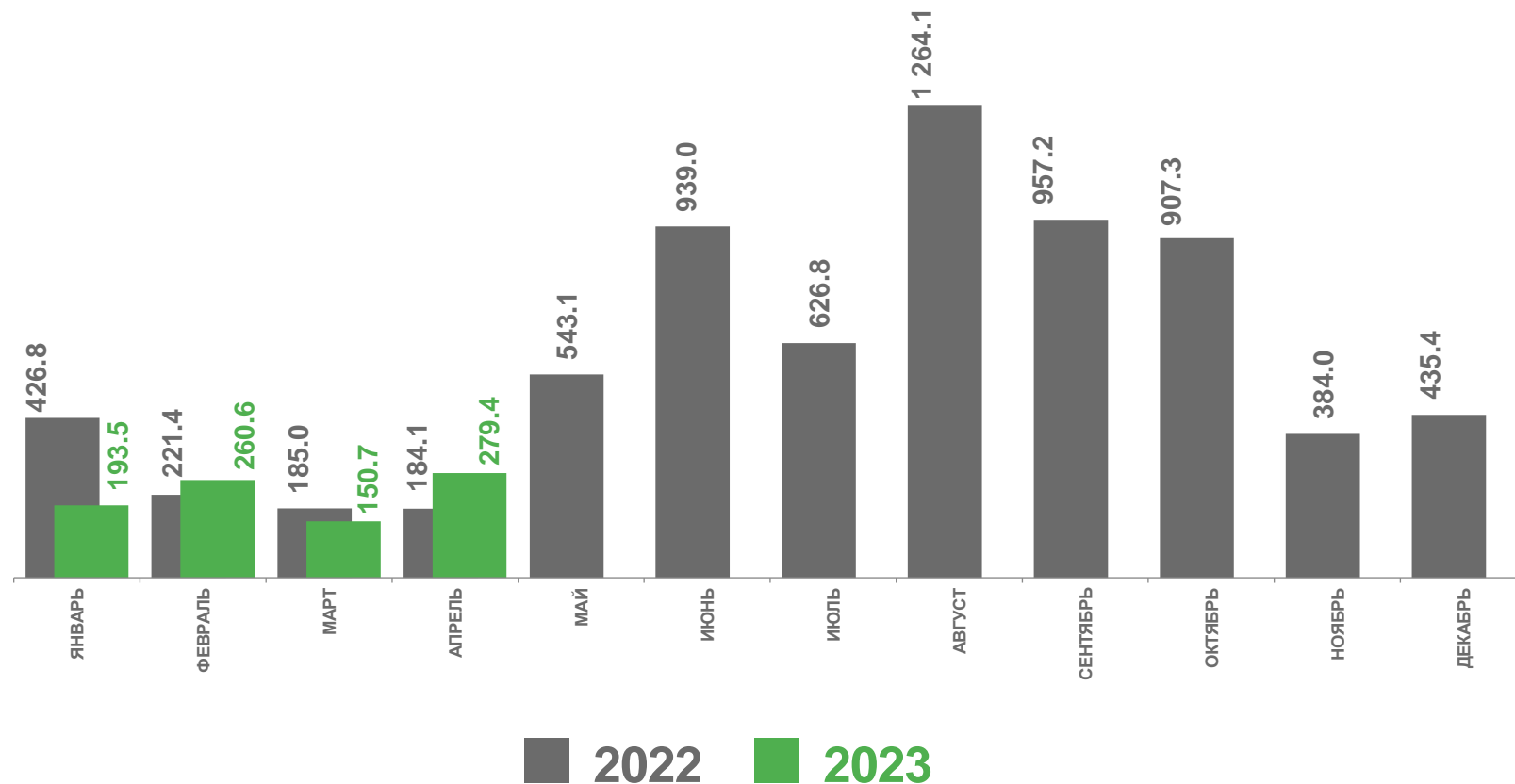
ЯНВАРЬ-АПРЕЛЬ 2022 ГОДА

1 017,3

ТЫС. Т-КМ

▼82,6%

к январю-апрелю 2021 года



* включает данные автомобильного транспорта всех видов экономической деятельности крупных и средних организаций, средняя численность работников которых превышает 15 человек





ПАССАЖИРОБОРОТ АВТОМОБИЛЬНОГО ТРАНСПОРТА В РЕСПУБЛИКЕ КАЛМЫКИЯ *

АПРЕЛЬ 2023 ГОДА

10 868,4

тыс. пасс.-км

▼ 86,9%

к апрелю 2022 года



ЯНВАРЬ-АПРЕЛЬ 2023 ГОДА

41 738,8

тыс. пасс.-км

▼ 92,3%

к январю-апрелю 2022 года



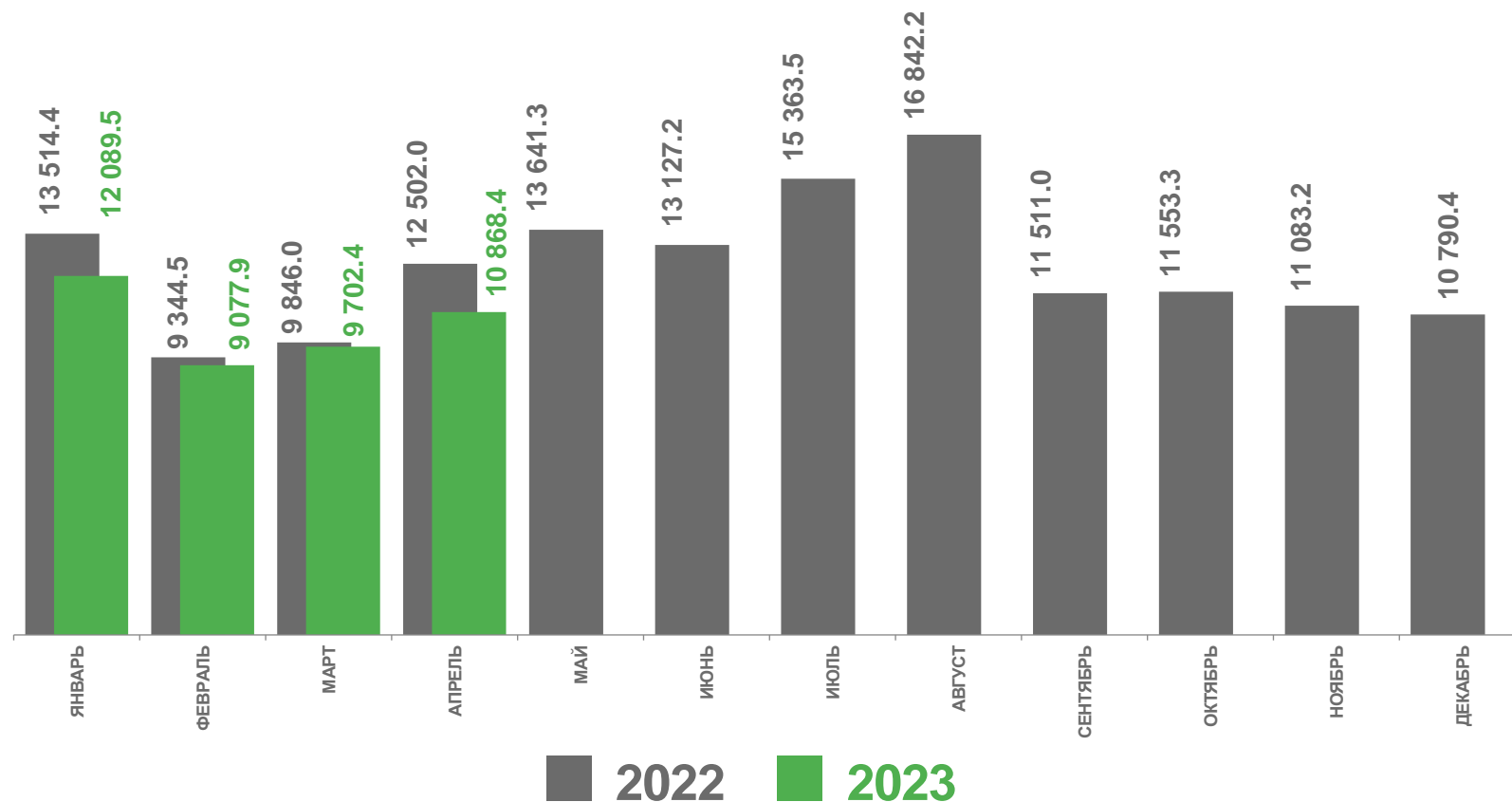
ЯНВАРЬ-АПРЕЛЬ 2022 ГОДА

45 206,9

тыс. пасс.-км

▲ 231,0%

к январю-апрелю 2021 года



* по юридическим лицам (кроме микропредприятий), осуществляющим регулярные перевозки пассажиров на коммерческой основе





РОЗНИЧНАЯ ТОРГОВЛЯ В РЕСПУБЛИКЕ КАЛМЫКИЯ

ЯНВАРЬ-АПРЕЛЬ 2023 ГОДА



Оборот розничной торговли,
млн рублей

10 171,6



Оборот розничной торговли,
в % к соответствующему
периоду предыдущего года

103,4 ▲



Оборот розничной торговли,
апрель 2023 в %
к апрелю 2022 года

106,5 ▲



Оборот торговых организаций,
индивидуальных предпринимателей вне рынка



Продажа товаров
на розничных рынках и ярмарках





ОБЪЕМ ПЛАТНЫХ УСЛУГ, ОКАЗАННЫХ НАСЕЛЕНИЮ В РЕСПУБЛИКЕ КАЛМЫКИЯ

ЯНВАРЬ-АПРЕЛЬ 2023 ГОДА



Объем платных услуг, оказанных населению, млн рублей

2 887,2



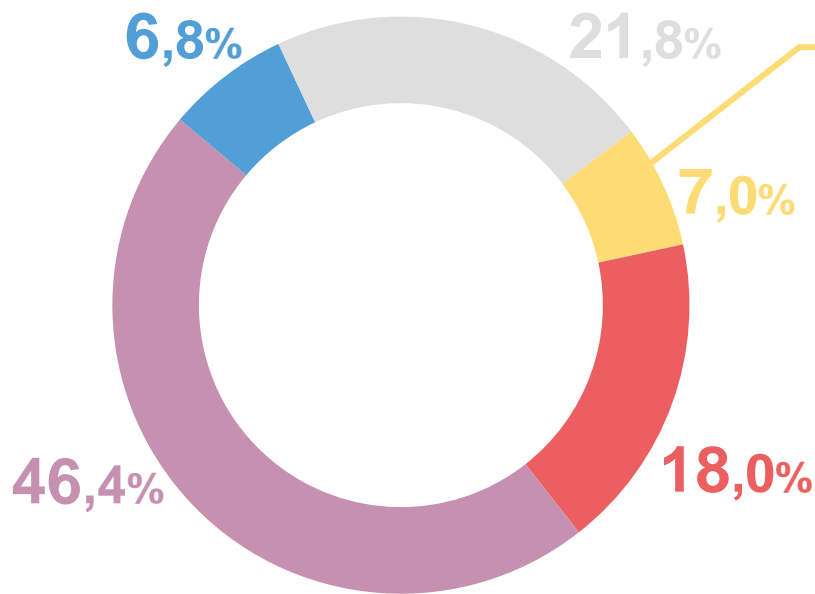
Объем платных услуг, оказанных населению, в % к соответствующему периоду предыдущего года

100,8 ▲



Объем платных услуг, оказанных населению, апрель 2023 года в % к апрелю 2022 года

99,7 ▼



Бытовые

Коммунальные

Телекоммуникационные

Услуги системы образования

Другие услуги

Бытовые услуги

200 971,4
тыс. рублей

21,0%

Ремонт и строительство жилья и других построек

20,0%

Парикмахерские и косметические

24,7%

Техническое обслуживание и ремонт транспортных средств, машин и оборудования

34,3%

Другие





ОПТОВАЯ ТОРГОВЛЯ В РЕСПУБЛИКЕ КАЛМЫКИЯ

ЯНВАРЬ-АПРЕЛЬ 2023 ГОДА



Оборот оптовой торговли,
млн рублей **2 518,0**



Оборот оптовой торговли,
в % к соответствующему
периоду предыдущего года **89,8** ▼



Оборот оптовой торговли,
апрель 2023
в % к апрелю 2022 года **103,6** ▲

