



УПРАВЛЕНИЕ ФЕДЕРАЛЬНОЙ СЛУЖБЫ
ГОСУДАРСТВЕННОЙ СТАТИСТИКИ
ПО АСТРАХАНСКОЙ ОБЛАСТИ
И РЕСПУБЛИКЕ КАЛМЫКИЯ

Социально-экономическое положение Республики Калмыкия



январь-май 2023 года



УПРАВЛЕНИЕ ФЕДЕРАЛЬНОЙ СЛУЖБЫ
ГОСУДАРСТВЕННОЙ СТАТИСТИКИ
ПО АСТРАХАНСКОЙ ОБЛАСТИ
И РЕСПУБЛИКЕ КАЛМЫКИЯ

Социально- экономическое положение

Республики Калмыкия

январь-май 2023 года

- 01 Основные экономические и социальные показатели
- 02 Промышленное производство
- 03 Строительство
- 04 Сельское хозяйство
- 05 Транспорт
- 06 Рынки товаров и услуг





ОСНОВНЫЕ ЭКОНОМИЧЕСКИЕ И СОЦИАЛЬНЫЕ ПОКАЗАТЕЛИ РЕСПУБЛИКИ КАЛМЫКИЯ

СОЦИАЛЬНОЕ РАЗВИТИЕ

/ январь-апрель 2023 года, человек /



801

родившиеся



863

умершие

Естественная убыль населения

-62



3 698

прибывшие



3 317

выбывшие

Миграционная убыль населения

381



281

браки



467

разводы

ЭКОНОМИЧЕСКОЕ РАЗВИТИЕ

/ январь-май 2023 года к январю-маю 2022 года /



Индекс промышленного производства

121,0% ▲



Индекс производства продукции сельского хозяйства

92,0% ▼



Ввод в действие жилых домов организациями всех форм собственности и индивидуальными застройщиками

83,3% ▼



Объем платных услуг населению

101,3% ▲



Оборот розничной торговли

100,6% ▲



Оборот общественного питания

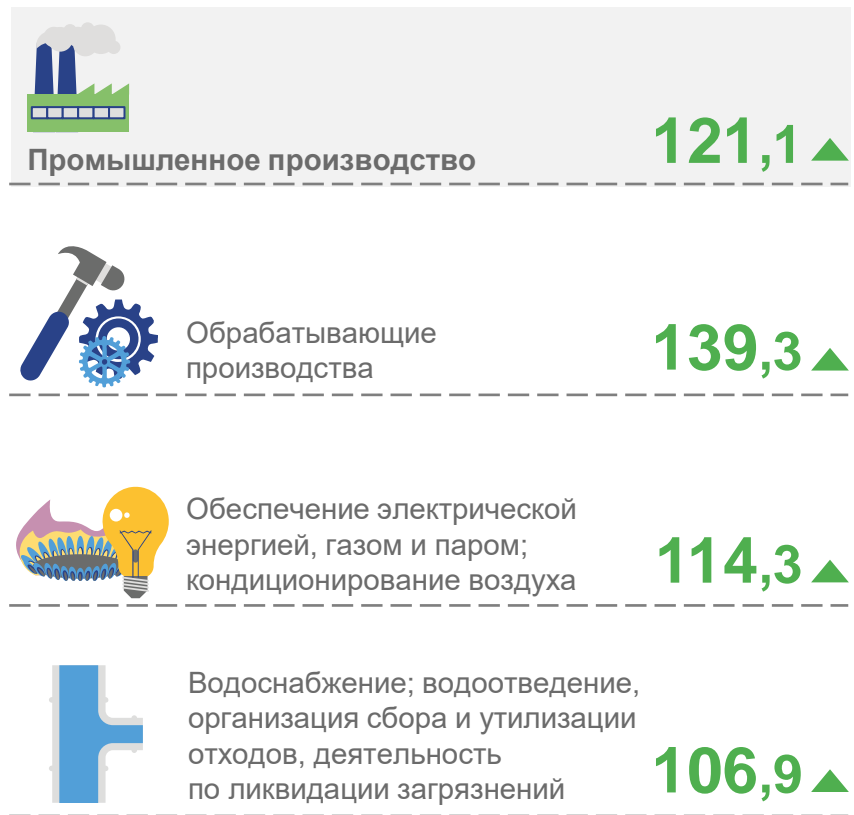
73,2% ▼





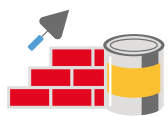
ИНДЕКС ПРОМЫШЛЕННОГО ПРОИЗВОДСТВА В РЕСПУБЛИКЕ КАЛМЫКИЯ

ЯНВАРЬ-МАЙ 2023 ГОДА
В % К ЯНВАРЮ-МАЮ 2022 ГОДА

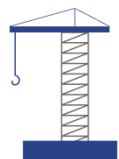


МАЙ 2023 ГОДА
В % К ПРЕДЫДУЩЕМУ МЕСЯЦУ





ОБЪЕМ РАБОТ, ВЫПОЛНЕННЫХ ПО ВИДУ ДЕЯТЕЛЬНОСТИ «СТРОИТЕЛЬСТВО» В РЕСПУБЛИКЕ КАЛМЫКИЯ



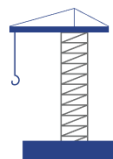
МАЙ 2023 ГОДА

424,7

млн рублей

▲ 124,3%

к маю 2022 года



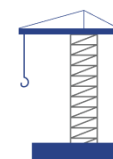
ЯНВАРЬ-МАЙ 2023 ГОДА

1204,4

млн рублей

▲ 143,2%

к январю-маю 2022 года



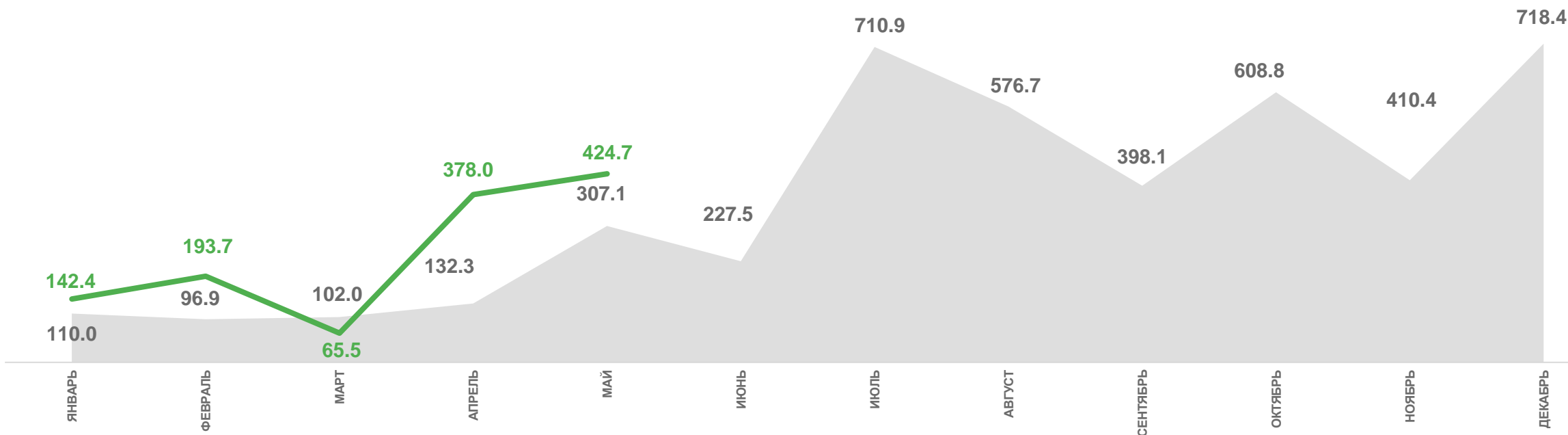
ЯНВАРЬ-МАЙ 2022 ГОДА

748,4

млн рублей

▼ 68,1%

к январю-маю 2021 года

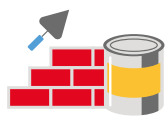


2022



2023





ДИНАМИКА ВВОДА В ДЕЙСТВИЕ ЖИЛЫХ ДОМОВ В РЕСПУБЛИКЕ КАЛМЫКИЯ

МАЙ 2023 ГОДА



7,8
тыс. м²
общей площади

▲ 132,5%
к маю
2022 года

ЯНВАРЬ-МАЙ 2023 ГОДА



48,9
тыс. м²
общей площади

▼ 83,3%
к январю-маю
2022 года

ЯНВАРЬ-МАЙ 2022 ГОДА



58,7
тыс. м²
общей площади

▲ 140,7%
к январю-маю
2021 года





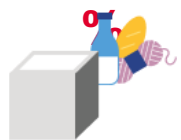
СЕЛЬСКОЕ ХОЗЯЙСТВО В РЕСПУБЛИКЕ КАЛМЫКИЯ

ЯНВАРЬ-МАЙ 2023 ГОДА



Объем продукции сельского хозяйства всех сельхозпроизводителей, млн рублей (в фактических ценах)

4 680,9



Объем продукции сельского хозяйства всех сельхозпроизводителей, в % к соответствующему периоду предыдущего года

92,0 ▼

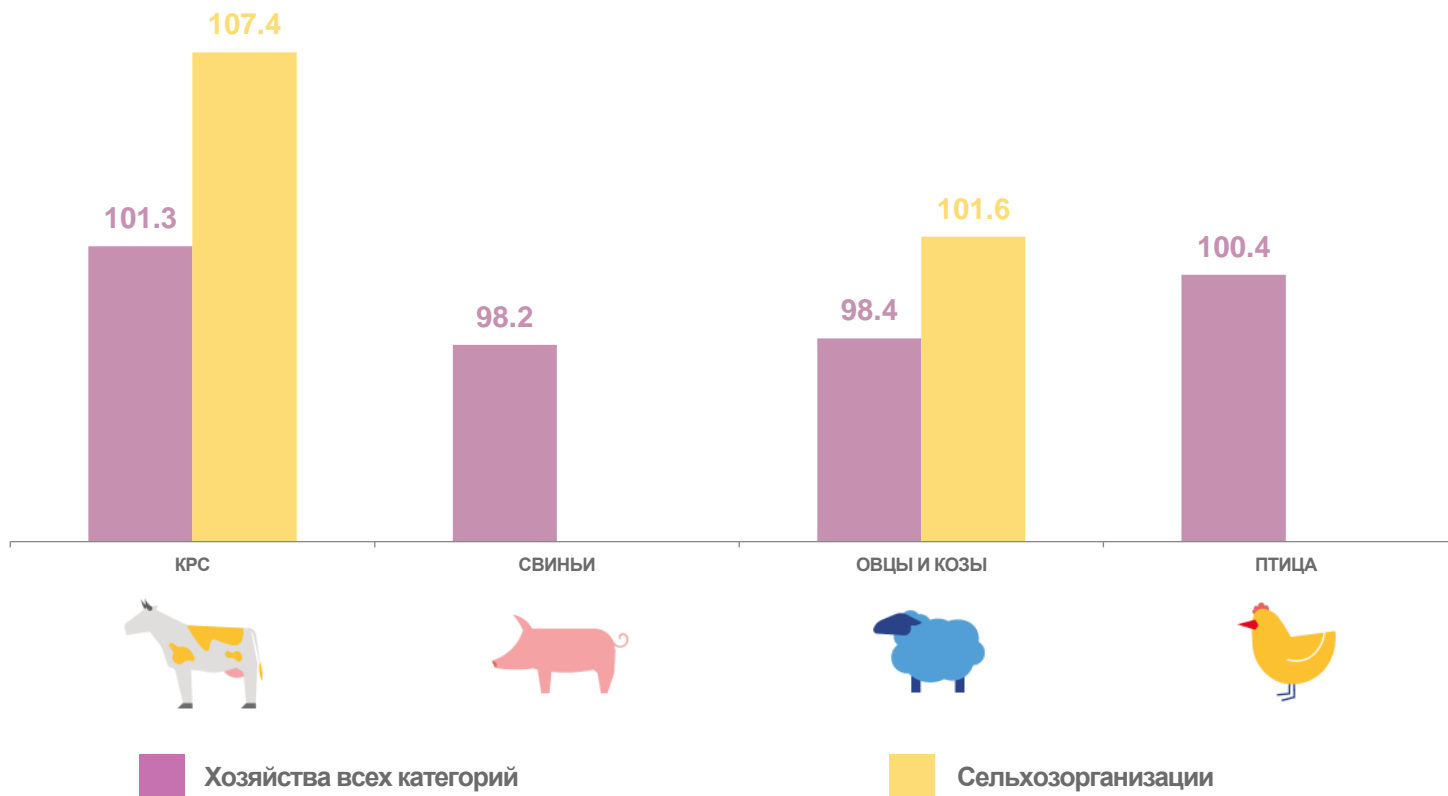


Объем продукции сельского хозяйства всех сельхозпроизводителей, май 2023 года в % к апрелю 2023 года

104,3 ▲

ПОГОЛОВЬЕ СКОТА И ПТИЦЫ В ХОЗЯЙСТВАХ ВСЕХ КАТЕГОРИЙ

/ май 2023 года в % к аналогичному периоду предыдущего года /





ГРУЗОБОРОТ АВТОМОБИЛЬНОГО ТРАНСПОРТА В РЕСПУБЛИКЕ КАЛМЫКИЯ*

МАЙ 2023 ГОДА

509,3

ТЫС. Т-КМ



▼93,8%

к маю 2022 года

ЯНВАРЬ-МАЙ 2023 ГОДА

1 393,5

ТЫС. Т-КМ



▼89,3%

к январю-маю 2022 года

ЯНВАРЬ-МАЙ 2022 ГОДА

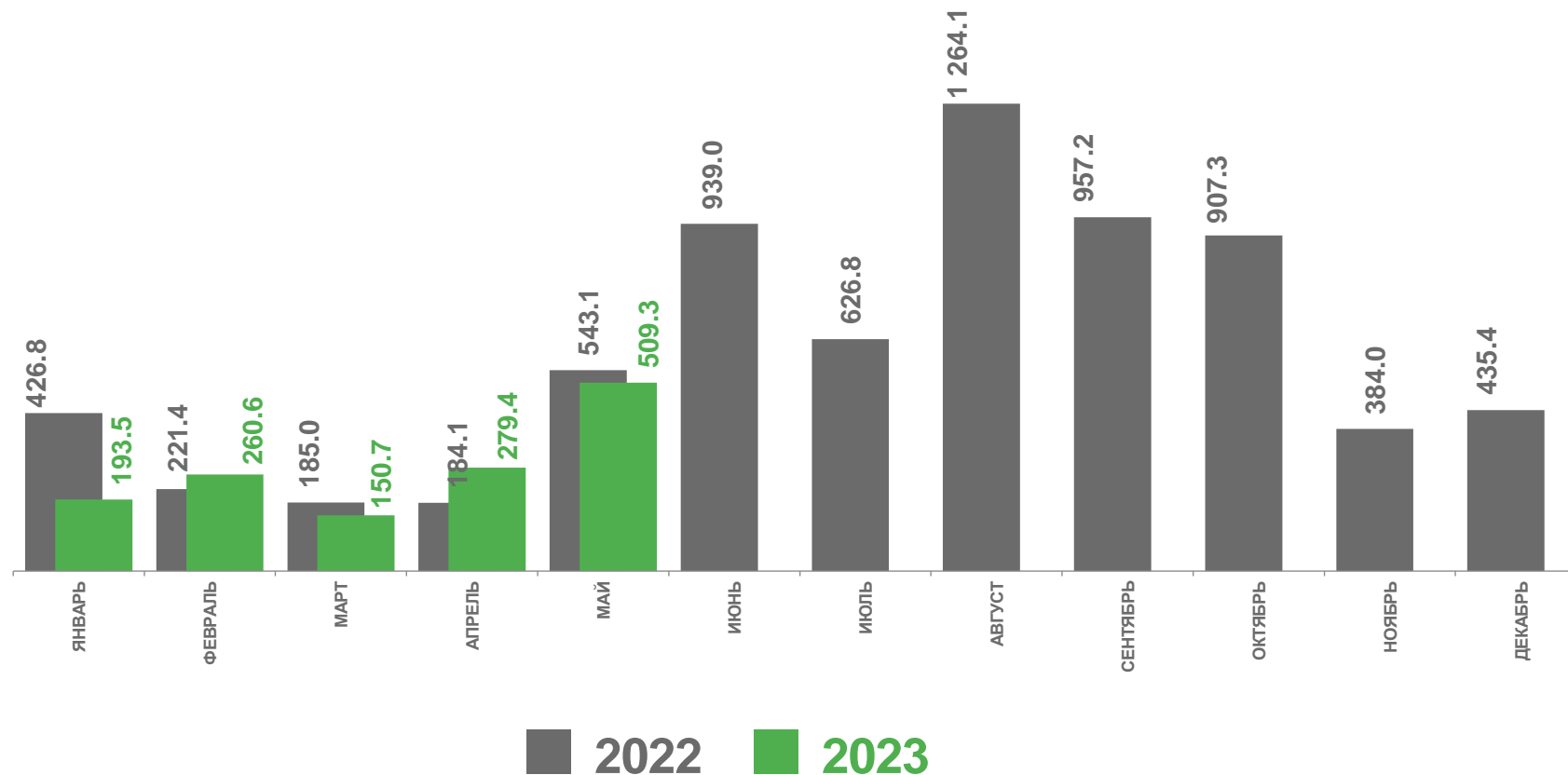
1 560,3

ТЫС. Т-КМ



▼73,3%

к январю-маю 2021г.



* включает данные автомобильного транспорта всех видов экономической деятельности крупных и средних организаций, средняя численность работников которых превышает 15 человек





ПАССАЖИРОБОРОТ АВТОМОБИЛЬНОГО ТРАНСПОРТА В РЕСПУБЛИКЕ КАЛМЫКИЯ *

МАЙ 2023 ГОДА

12 717,5

тыс. пасс.-км

▼ 93,2%

к маю 2022 года



ЯНВАРЬ-МАЙ 2023 ГОДА

54 455,7

тыс. пасс.-км

▼ 92,5%

к январю-маю 2022 года



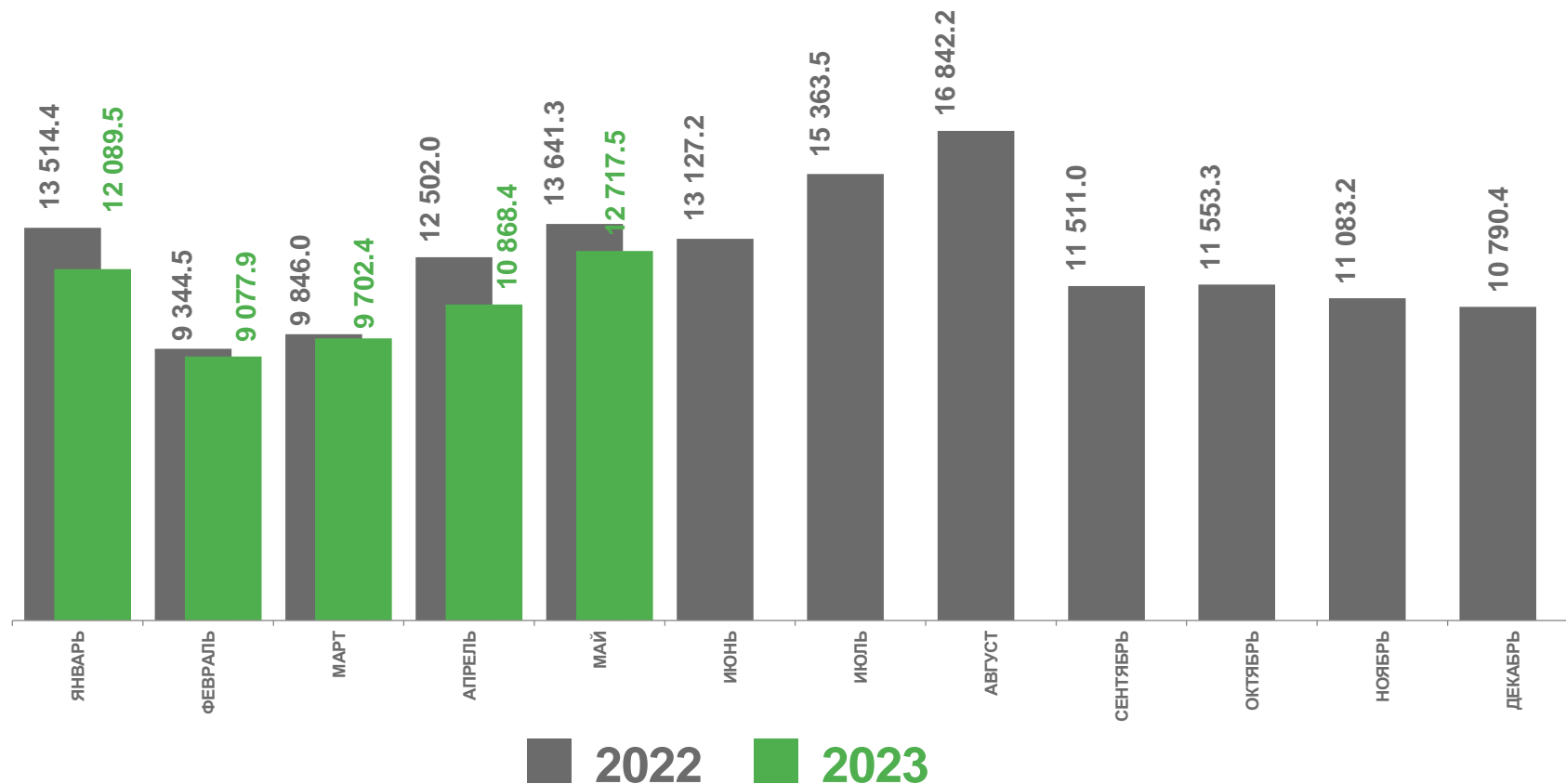
ЯНВАРЬ-МАЙ 2022 ГОДА

58 848,2

тыс. пасс.-км

▲ 238,5%

к январю-маю 2021 года



* по юридическим лицам (кроме микропредприятий), осуществляющим регулярные перевозки пассажиров на коммерческой основе





РОЗНИЧНАЯ ТОРГОВЛЯ В РЕСПУБЛИКЕ КАЛМЫКИЯ

ЯНВАРЬ-МАЙ 2023 ГОДА



Оборот розничной торговли,
млн рублей

12480,4



Оборот розничной торговли,
в % к соответствующему
периоду предыдущего года

100,6 ▲



Оборот розничной торговли,
май 2023 в % к
маю 2022

100,8 ▲

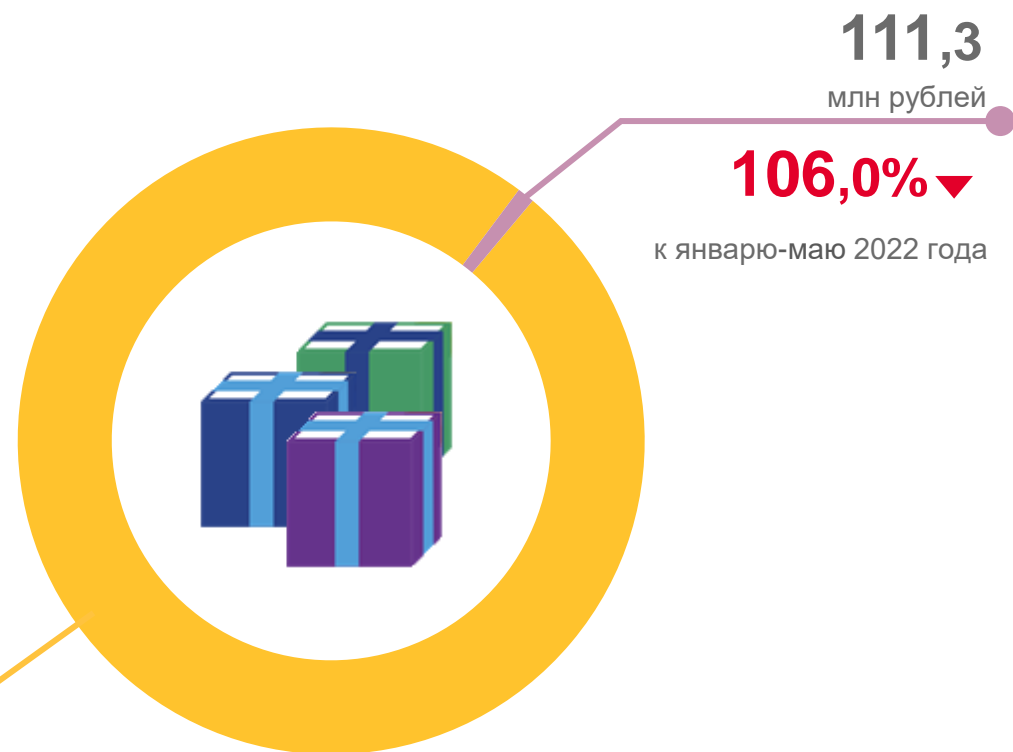
12 369,1
млн рублей

100,5% ▲

к январю-маю 2022 года

Оборот торговых организаций,
индивидуальных предпринимателей вне рынка

Продажа товаров
на розничных рынках и ярмарках





ОБЪЕМ ПЛАТНЫХ УСЛУГ, ОКАЗАННЫХ НАСЕЛЕНИЮ В РЕСПУБЛИКЕ КАЛМЫКИЯ

ЯНВАРЬ-МАЙ 2023 ГОДА



Объем платных услуг,
оказанных населению,
млн рублей

3 564,6



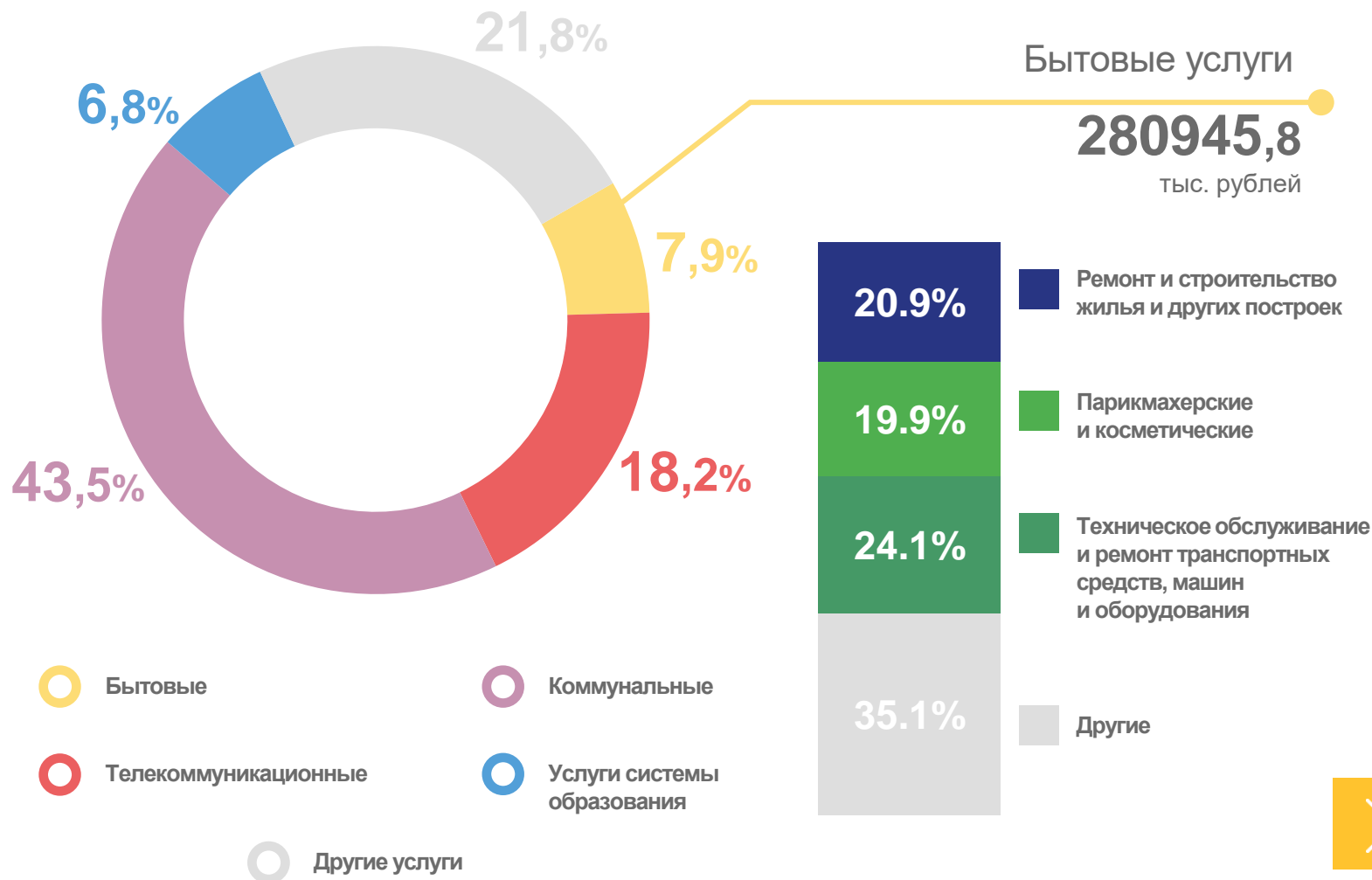
Объем платных услуг,
оказанных населению,
в % к соответствующему
периоду предыдущего года

101,3▲



Объем платных услуг,
оказанных населению,
апрель 2023 года
в % к апрелю 2022 года

90,1▼





ОПТОВАЯ ТОРГОВЛЯ В РЕСПУБЛИКЕ КАЛМЫКИЯ

ЯНВАРЬ-МАЙ 2023 ГОДА



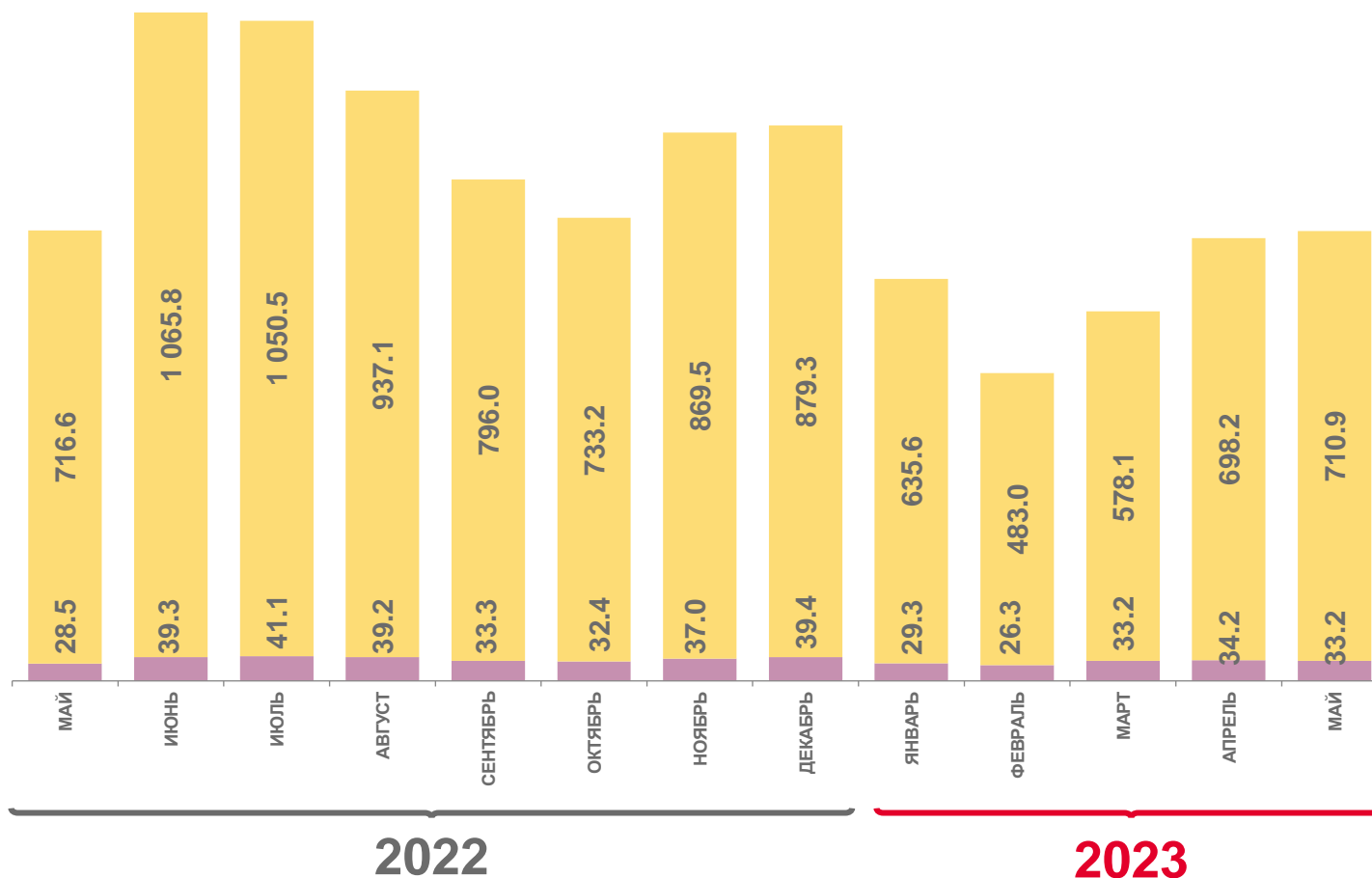
Оборот оптовой торговли, млн рублей **3 262,1**



Оборот оптовой торговли, в % к соответствующему периоду предыдущего года **92,2** ▼



Оборот оптовой торговли, май 2023 в % к маю 2022 **100,9** ▲



Оборот оптовой торговли организаций других видов экономической деятельности

Оборот оптовой торговли организаций оптовой торговли

