



УПРАВЛЕНИЕ ФЕДЕРАЛЬНОЙ СЛУЖБЫ  
ГОСУДАРСТВЕННОЙ СТАТИСТИКИ  
ПО АСТРАХАНСКОЙ ОБЛАСТИ  
И РЕСПУБЛИКЕ КАЛМЫКИЯ

# Социально-экономическое положение Республики Калмыкия



январь-июнь 2023 года



УПРАВЛЕНИЕ ФЕДЕРАЛЬНОЙ СЛУЖБЫ  
ГОСУДАРСТВЕННОЙ СТАТИСТИКИ  
ПО АСТРАХАНСКОЙ ОБЛАСТИ  
И РЕСПУБЛИКЕ КАЛМЫКИЯ

# Социально- экономическое положение

Республики Калмыкия

январь-июнь 2023 года

- 01 Основные экономические и социальные показатели
- 02 Промышленное производство
- 03 Строительство
- 04 Сельское хозяйство
- 05 Транспорт
- 06 Рынки товаров и услуг





# ОСНОВНЫЕ ЭКОНОМИЧЕСКИЕ И СОЦИАЛЬНЫЕ ПОКАЗАТЕЛИ РЕСПУБЛИКИ КАЛМЫКИЯ

## СОЦИАЛЬНОЕ РАЗВИТИЕ

/ январь-май 2023 года, человек /



**974**

родившиеся



**1 060**

умершие

Естественная убыль населения

**-86**



**4 696**

прибывшие



**4 105**

выбывшие

Миграционная убыль населения

**591**



**323**

браки



**599**

разводы

## ЭКОНОМИЧЕСКОЕ РАЗВИТИЕ

/ январь-июнь 2023 года к январю-июню 2022 года /



Индекс промышленного производства

**117,6% ▲**



Индекс производства продукции сельского хозяйства

**94,2% ▼**



Ввод в действие жилых домов организациями всех форм собственности и индивидуальными застройщиками

**92,0% ▼**



Объем платных услуг населению

**101,8% ▲**



Оборот розничной торговли

**100,8% ▲**



Оборот общественного питания

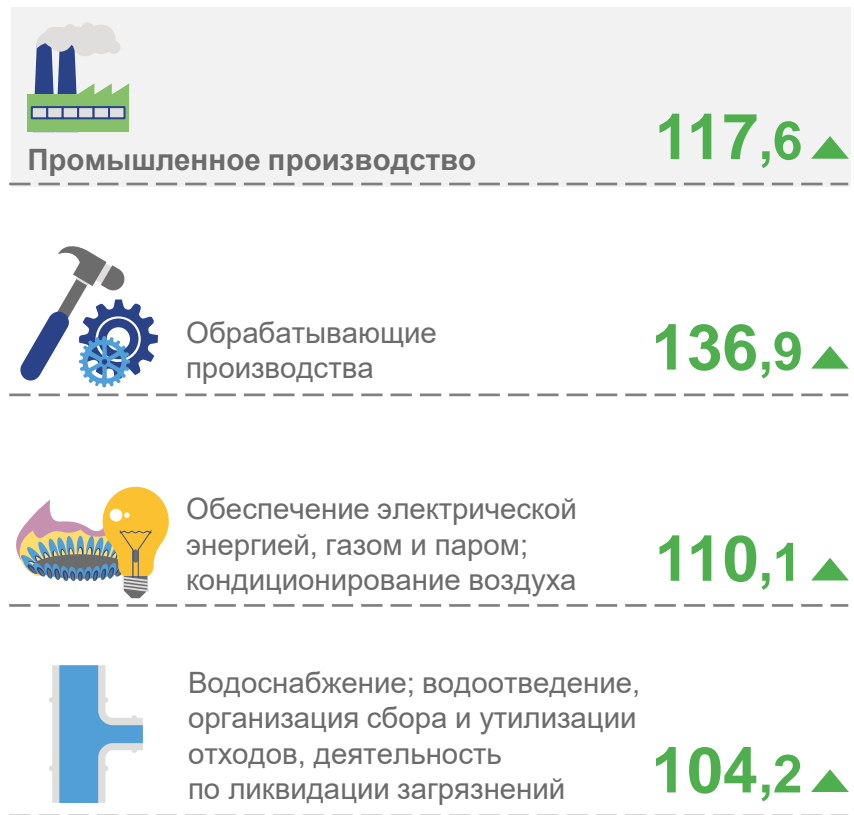
**69,2% ▼**





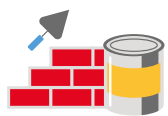
# ИНДЕКС ПРОМЫШЛЕННОГО ПРОИЗВОДСТВА В РЕСПУБЛИКЕ КАЛМЫКИЯ

ЯНВАРЬ-ИЮНЬ 2023 ГОДА  
В % К ЯНВАРЮ-ИЮНЮ 2022 ГОДА

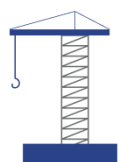


ИЮНЬ 2023 ГОДА  
В % К ПРЕДЫДУЩЕМУ МЕСЯЦУ





# ОБЪЕМ РАБОТ, ВЫПОЛНЕННЫХ ПО ВИДУ ДЕЯТЕЛЬНОСТИ «СТРОИТЕЛЬСТВО» В РЕСПУБЛИКЕ КАЛМЫКИЯ



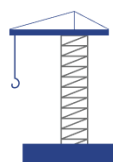
ИЮНЬ 2023 ГОДА

791,9

млн рублей

▲ в 3,2р.

к июню 2022 года



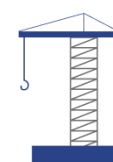
ЯНВАРЬ-ИЮНЬ 2023 ГОДА

1996,2

млн рублей

▲ 183,0%

к январю-июню 2022 года



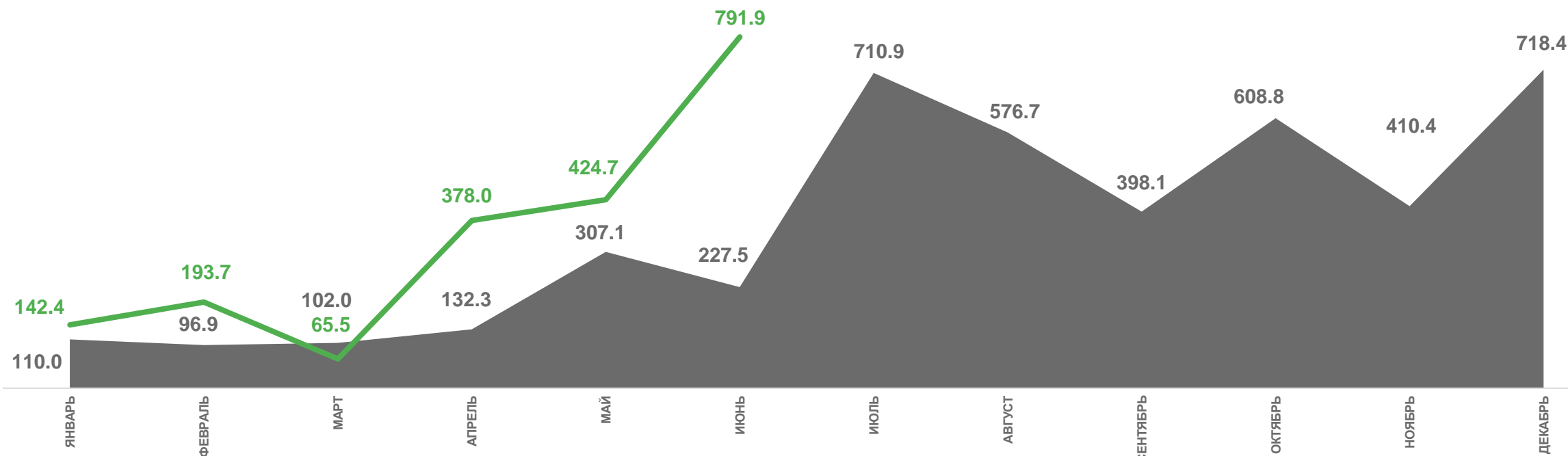
ЯНВАРЬ-ИЮНЬ 2022 ГОДА

975,8

млн рублей

▼ 56,5%

к январю-июню 2021 года

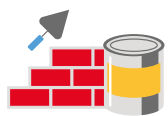


2022



2023





# ДИНАМИКА ВВОДА В ДЕЙСТВИЕ ЖИЛЫХ ДОМОВ В РЕСПУБЛИКЕ КАЛМЫКИЯ

ИЮНЬ 2023 ГОДА



**13,4**  
тыс. м<sup>2</sup>  
общей площади

**▲ 148,2%**  
к июню  
2022 года

ЯНВАРЬ-ИЮНЬ 2023 ГОДА



**62,3**  
тыс. м<sup>2</sup>  
общей площади

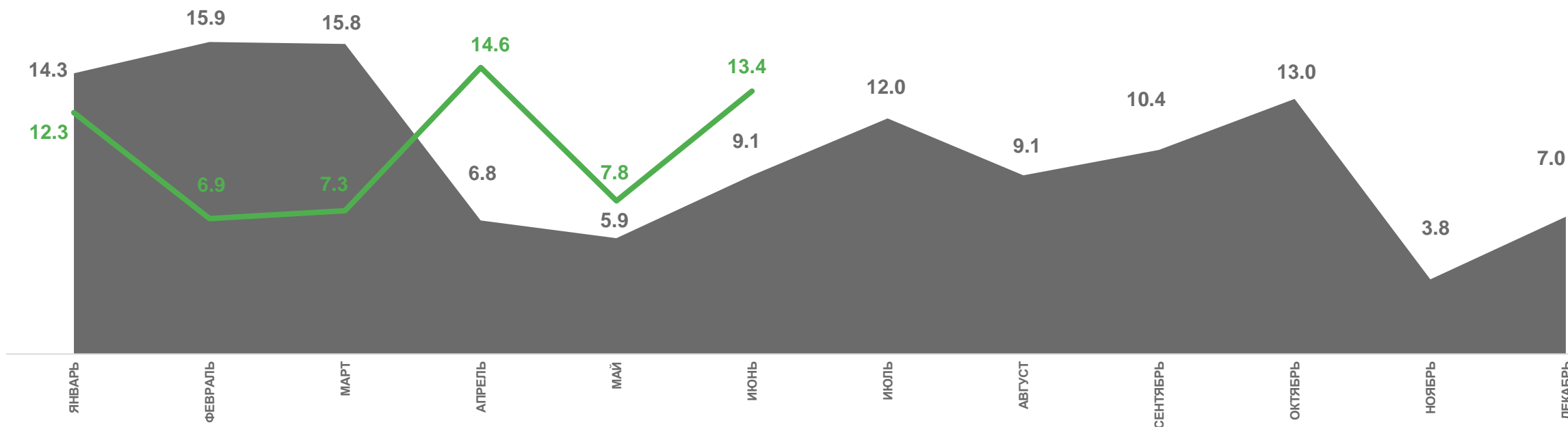
**▼ 92,0%**  
к январю-июню  
2022 года

ЯНВАРЬ-ИЮНЬ 2022 ГОДА



**67,7**  
тыс. м<sup>2</sup>  
общей площади

**▲ 134,2%**  
к январю-июню  
2021 года



2022

2023





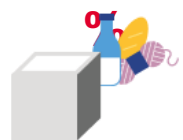
# СЕЛЬСКОЕ ХОЗЯЙСТВО В РЕСПУБЛИКЕ КАЛМЫКИЯ

ЯНВАРЬ-ИЮНЬ 2023 ГОДА



Объем продукции сельского хозяйства всех сельхозпроизводителей, млн рублей (в фактических ценах)

**6 426,5**



Объем продукции сельского хозяйства всех сельхозпроизводителей, в % к соответствующему периоду предыдущего года

**94,2 ▼**

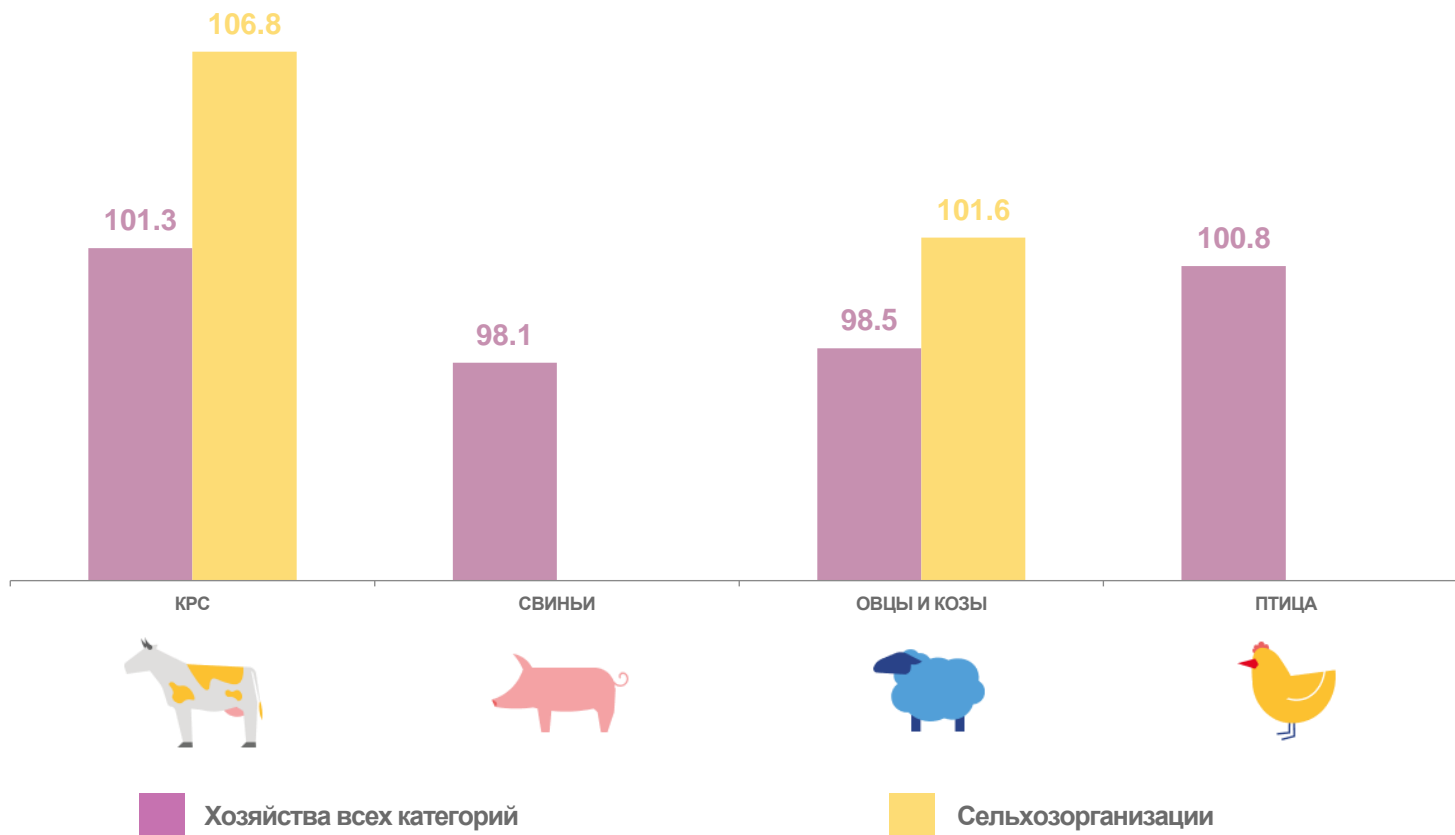



Объем продукции сельского хозяйства всех сельхозпроизводителей, июнь 2023 года в % к июню 2023 года

**144,5 ▲**

## ПОГОЛОВЬЕ СКОТА И ПТИЦЫ В ХОЗЯЙСТВАХ ВСЕХ КАТЕГОРИЙ

/ июнь 2023 года в % к аналогичному периоду предыдущего года /





# ГРУЗОБОРОТ АВТОМОБИЛЬНОГО ТРАНСПОРТА В РЕСПУБЛИКЕ КАЛМЫКИЯ\*

## ИЮНЬ 2023 ГОДА

**780,4**

ТЫС. Т-КМ



**▼ 83,1%**

к июню 2022 года

## ЯНВАРЬ-ИЮНЬ 2023 ГОДА

**2 174,0**

ТЫС. Т-КМ



**▼ 87,0%**

к январю-июню 2022 года

## ЯНВАРЬ-ИЮНЬ 2022 ГОДА

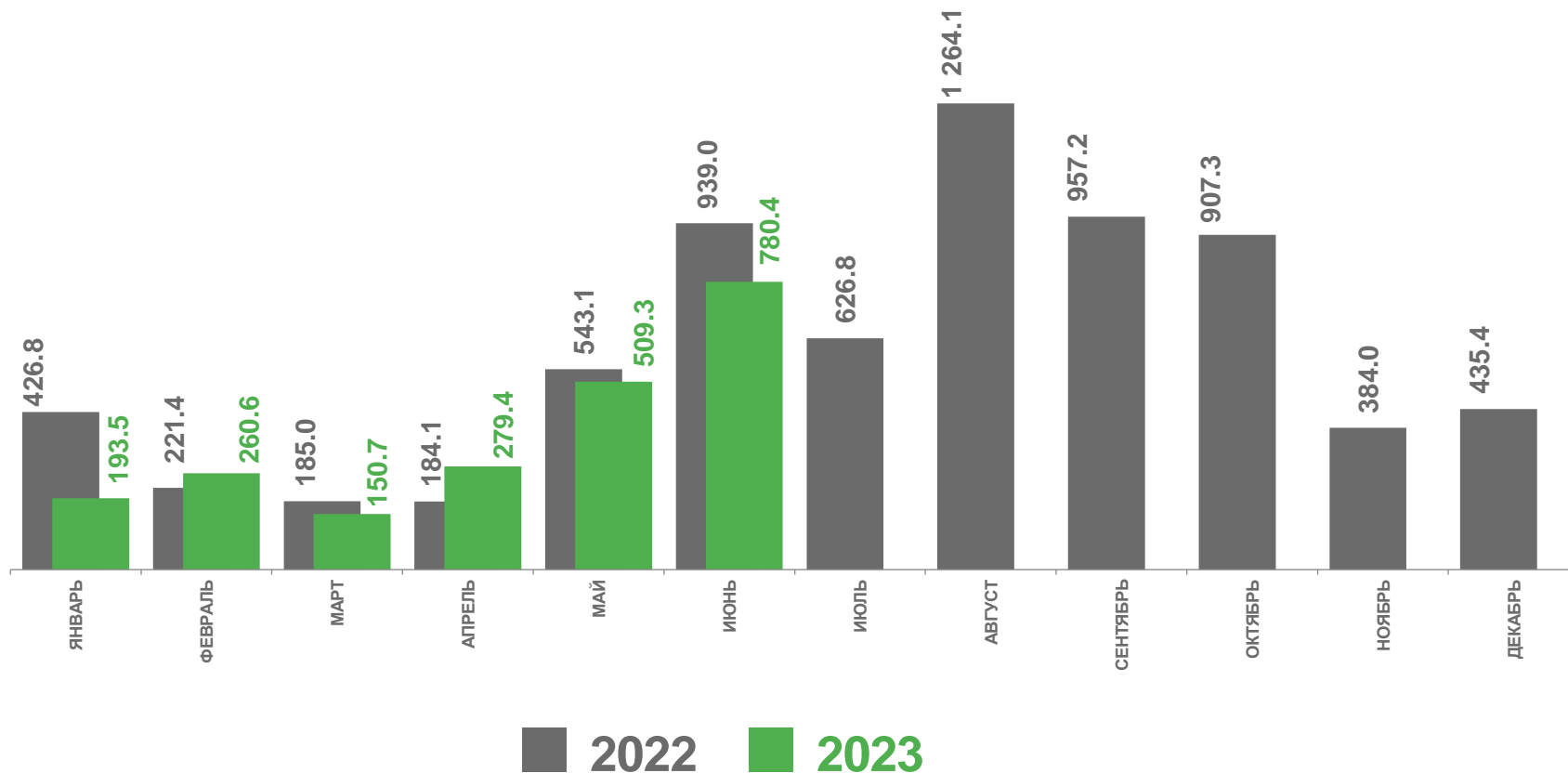
**2 499,4**

ТЫС. Т-КМ



**▼ 82,4%**

к январю-июню 2021г.



\* включает данные автомобильного транспорта всех видов экономической деятельности крупных и средних организаций, средняя численность работников которых превышает 15 человек







# ПАССАЖИРОБОРОТ АВТОМОБИЛЬНОГО ТРАНСПОРТА В РЕСПУБЛИКЕ КАЛМЫКИЯ \*

## ИЮНЬ 2023 ГОДА

**13 088,9**

тыс. пасс.-км

**▼ 99,7%**

к июню 2022 года



## ЯНВАРЬ-ИЮНЬ 2023 ГОДА

**67 544,6**

тыс. пасс.-км

**▼ 93,8%**

к январю-июню 2022 года



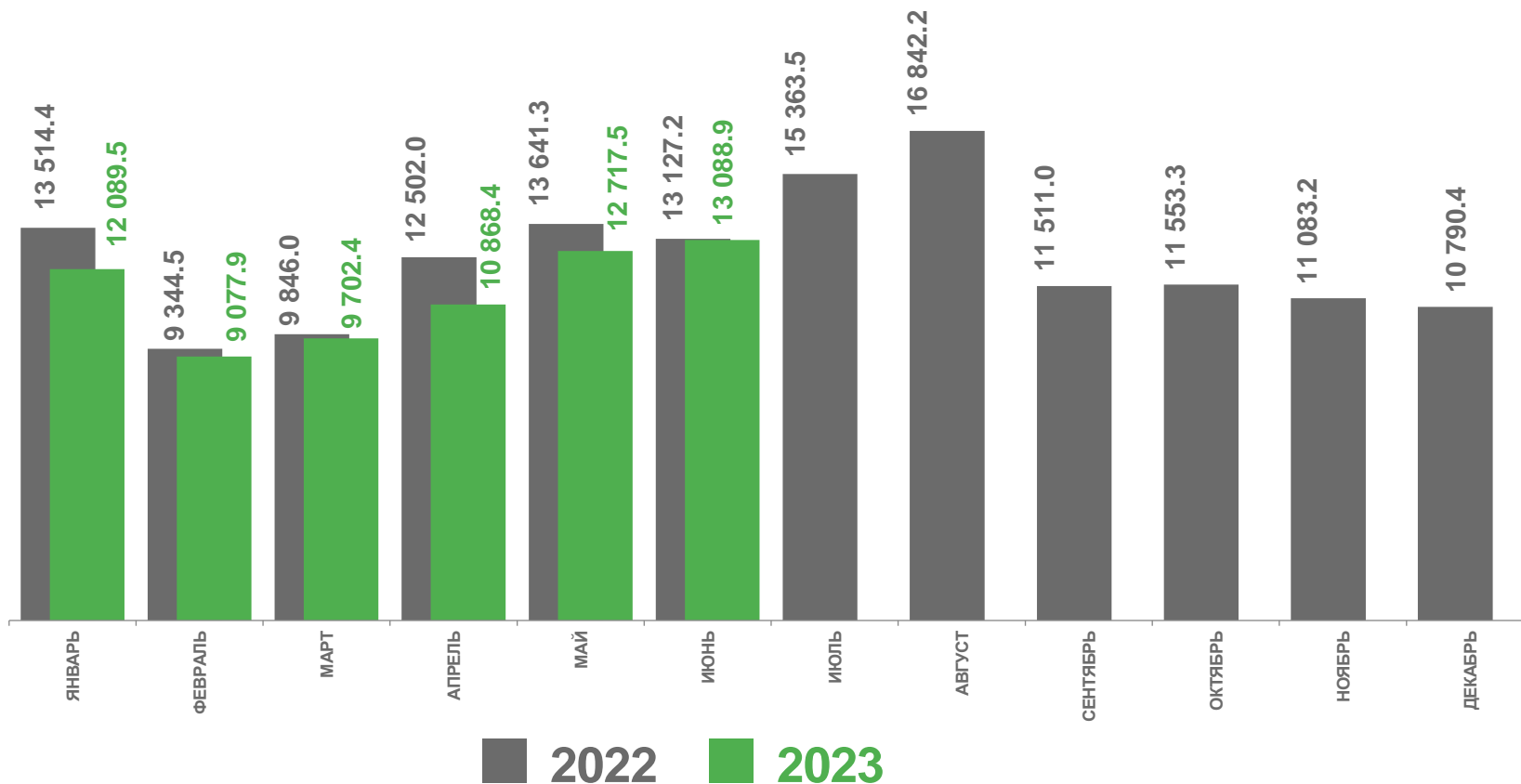
## ЯНВАРЬ-ИЮНЬ 2022 ГОДА

**71 975,4**

тыс. пасс.-км

**▲ 242,3%**

к январю-июню 2021 года



\* по юридическим лицам (кроме микропредприятий), осуществляющим регулярные перевозки пассажиров на коммерческой основе





# РОЗНИЧНАЯ ТОРГОВЛЯ В РЕСПУБЛИКЕ КАЛМЫКИЯ

ЯНВАРЬ-ИЮНЬ 2023 ГОДА



Оборот розничной торговли,  
млн рублей

**15 106,5**



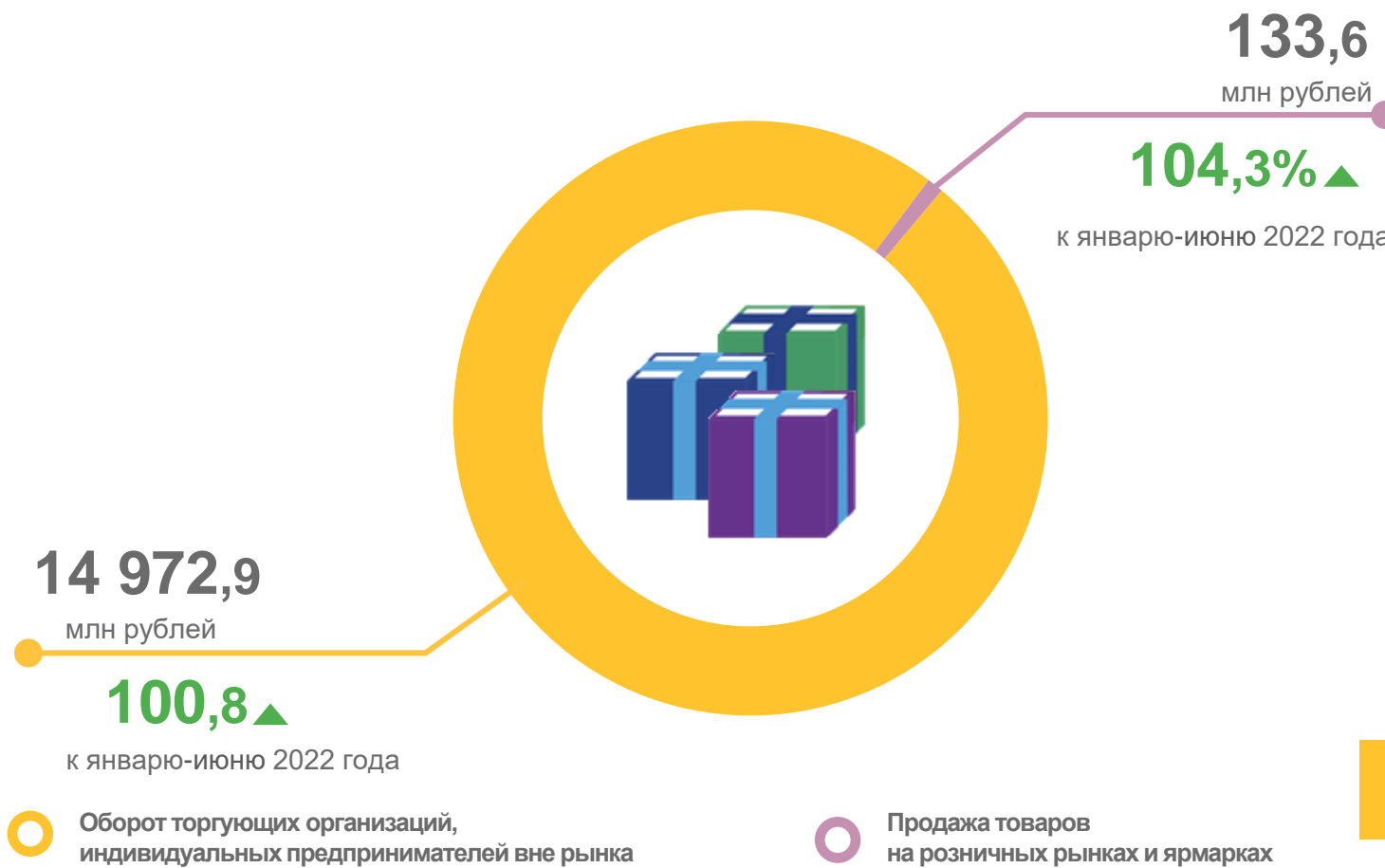
Оборот розничной торговли,  
в % к соответствующему  
периоду предыдущего года

**100,8 ▲**



Оборот розничной торговли,  
июнь 2023 в % к  
июню 2022

**102,0 ▲**



● Оборот торговых организаций,  
индивидуальных предпринимателей вне рынка

○ Продажа товаров  
на розничных рынках и ярмарках





# ОБЪЕМ ПЛАТНЫХ УСЛУГ, ОКАЗАННЫХ НАСЕЛЕНИЮ В РЕСПУБЛИКЕ КАЛМЫКИЯ

ЯНВАРЬ-ИЮНЬ 2023 ГОДА



Объем платных услуг,  
оказанных населению,  
млн рублей

**4 164,7**



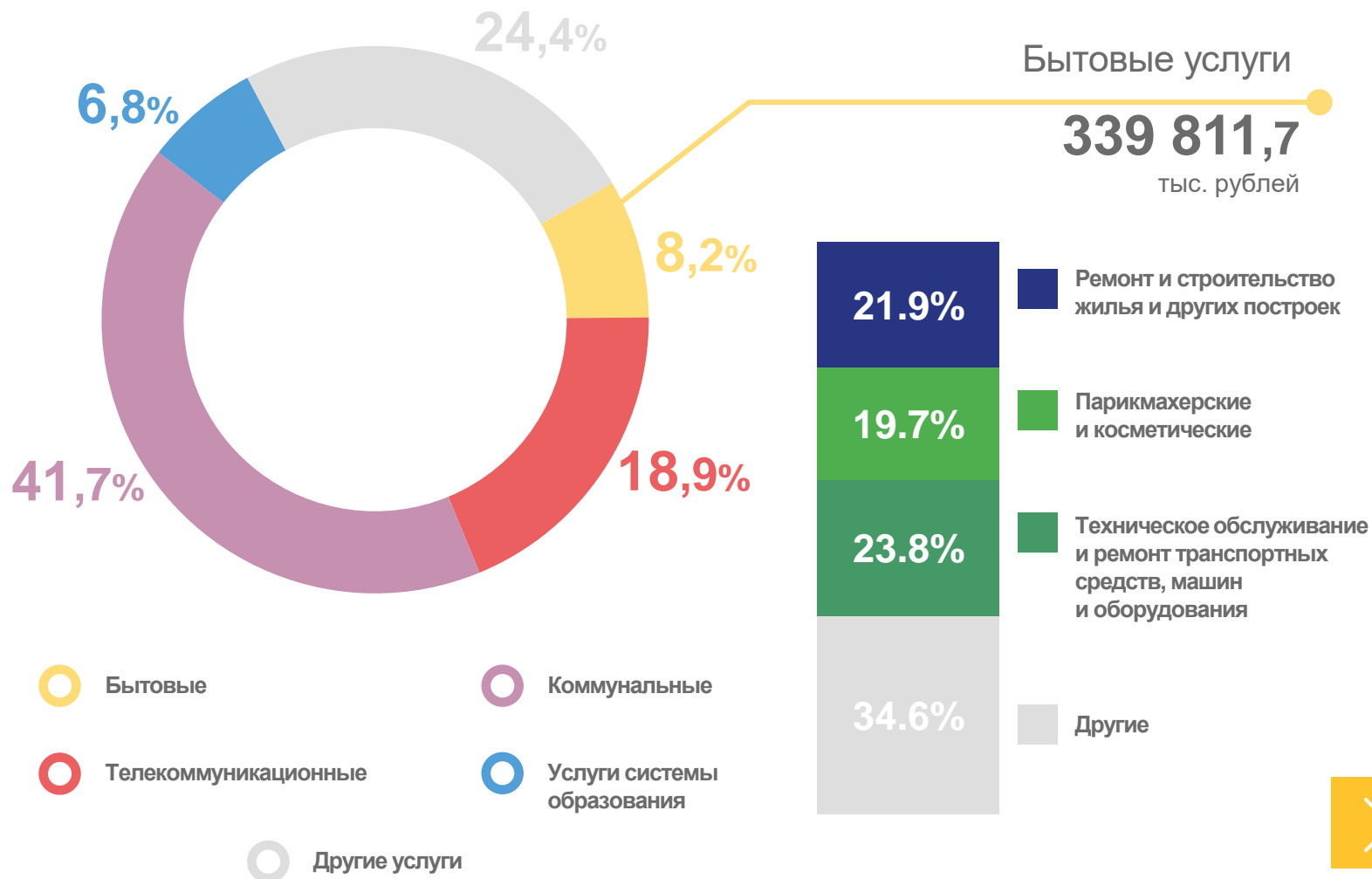
Объем платных услуг,  
оказанных населению,  
в % к соответствующему  
периоду предыдущего года

**101,8▲**



Объем платных услуг,  
оказанных населению,  
апрель 2023 года  
в % к апрелю 2022 года

**86,2▼**





# ОПТОВАЯ ТОРГОВЛЯ В РЕСПУБЛИКЕ КАЛМЫКИЯ

ЯНВАРЬ-ИЮНЬ 2023 ГОДА



Оборот оптовой торговли,  
млн рублей

**4 029,5**



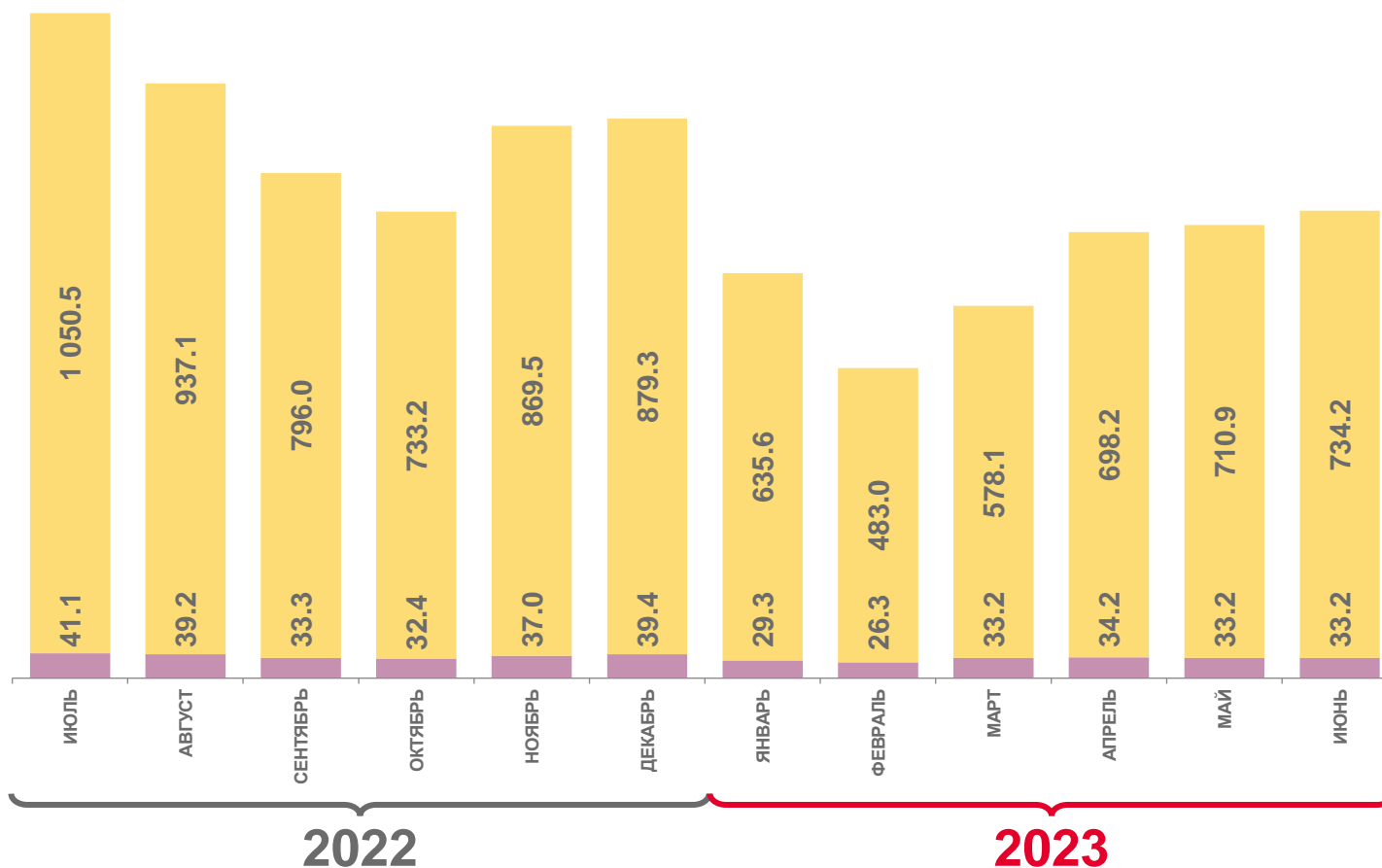
Оборот оптовой торговли,  
в % к соответствующему  
периоду предыдущего года

**86,9** ▼



Оборот оптовой торговли,  
июнь 2023 в % к  
июню 2022

**70,1** ▼



Оборот оптовой торговли организаций других видов экономической деятельности

Оборот оптовой торговли организаций оптовой торговли

