



УПРАВЛЕНИЕ ФЕДЕРАЛЬНОЙ СЛУЖБЫ  
ГОСУДАРСТВЕННОЙ СТАТИСТИКИ  
ПО АСТРАХАНСКОЙ ОБЛАСТИ  
И РЕСПУБЛИКЕ КАЛМЫКИЯ

# Социально-экономическое положение Республики Калмыкия



январь-июль 2023 года



УПРАВЛЕНИЕ ФЕДЕРАЛЬНОЙ СЛУЖБЫ  
ГОСУДАРСТВЕННОЙ СТАТИСТИКИ  
ПО АСТРАХАНСКОЙ ОБЛАСТИ  
И РЕСПУБЛИКЕ КАЛМЫКИЯ

# Социально- экономическое положение

Республики Калмыкия

январь-июль 2023 года

- 01 Основные экономические и социальные показатели
- 02 Промышленное производство
- 03 Строительство
- 04 Сельское хозяйство
- 05 Транспорт
- 06 Рынки товаров и услуг





# ОСНОВНЫЕ ЭКОНОМИЧЕСКИЕ И СОЦИАЛЬНЫЕ ПОКАЗАТЕЛИ РЕСПУБЛИКИ КАЛМЫКИЯ

## СОЦИАЛЬНОЕ РАЗВИТИЕ

/ январь-июнь 2023 года, человек /



**1 181**

родившиеся



**1 266**

умершие

Естественная убыль  
населения

**85**



**6 061**

прибывшие



**5 032**

выбывшие

Миграционная убыль  
населения

**1 029**



**427**

браки



**729**

разводы

## ЭКОНОМИЧЕСКОЕ РАЗВИТИЕ

/ январь-июль 2023 года к январю-июлю 2022 года /



Индекс промышленного  
производства

**110,6% ▲**



Индекс производства  
продукции сельского хозяйства

**93,4% ▼**



Ввод в действие жилых домов  
организациями всех форм собственности  
и индивидуальными застройщиками

**93,6% ▼**



Объем платных услуг населению

**102,2% ▲**



Оборот розничной торговли

**101,0% ▲**



Оборот общественного питания

**75,9% ▼**



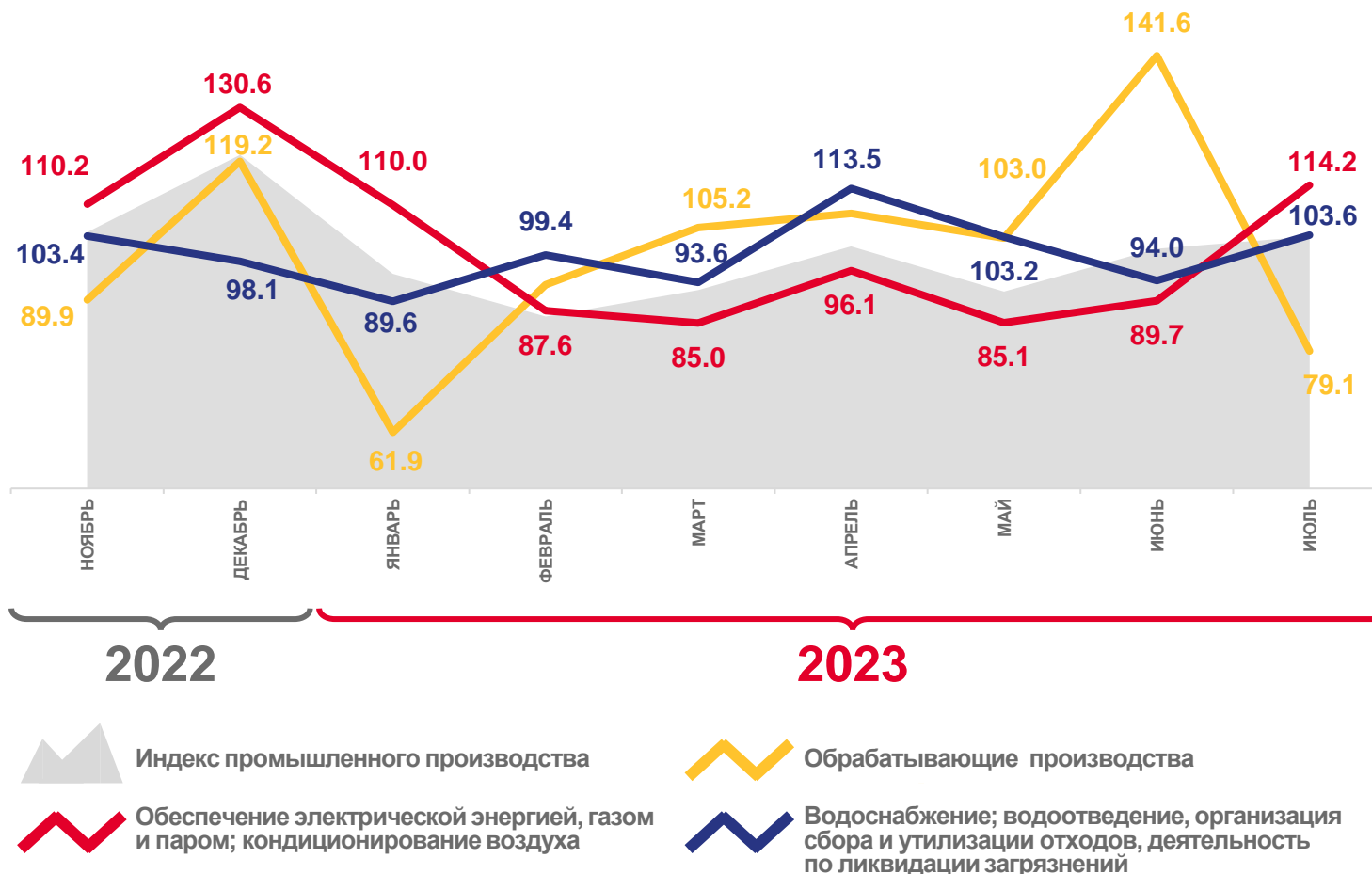


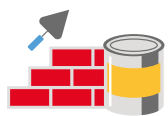
# ИНДЕКС ПРОМЫШЛЕННОГО ПРОИЗВОДСТВА В РЕСПУБЛИКЕ КАЛМЫКИЯ

ЯНВАРЬ-ИЮЛЬ 2023 ГОДА  
В % К ЯНВАРЮ-ИЮЛЮ 2022 ГОДА

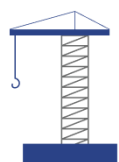


ИЮЛЬ 2023 ГОДА  
В % К ПРЕДЫДУЩЕМУ МЕСЯЦУ





# ОБЪЕМ РАБОТ, ВЫПОЛНЕННЫХ ПО ВИДУ ДЕЯТЕЛЬНОСТИ «СТРОИТЕЛЬСТВО» В РЕСПУБЛИКЕ КАЛМЫКИЯ



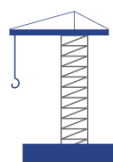
ИЮЛЬ 2023 ГОДА

**714,6**

млн рублей

**▼ 91,8%**

к июлю 2022 года



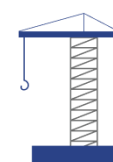
ЯНВАРЬ-ИЮЛЬ 2023 ГОДА

**2 710,8**

млн рублей

**▲ 145,2%**

к январю-июлю  
2022 года



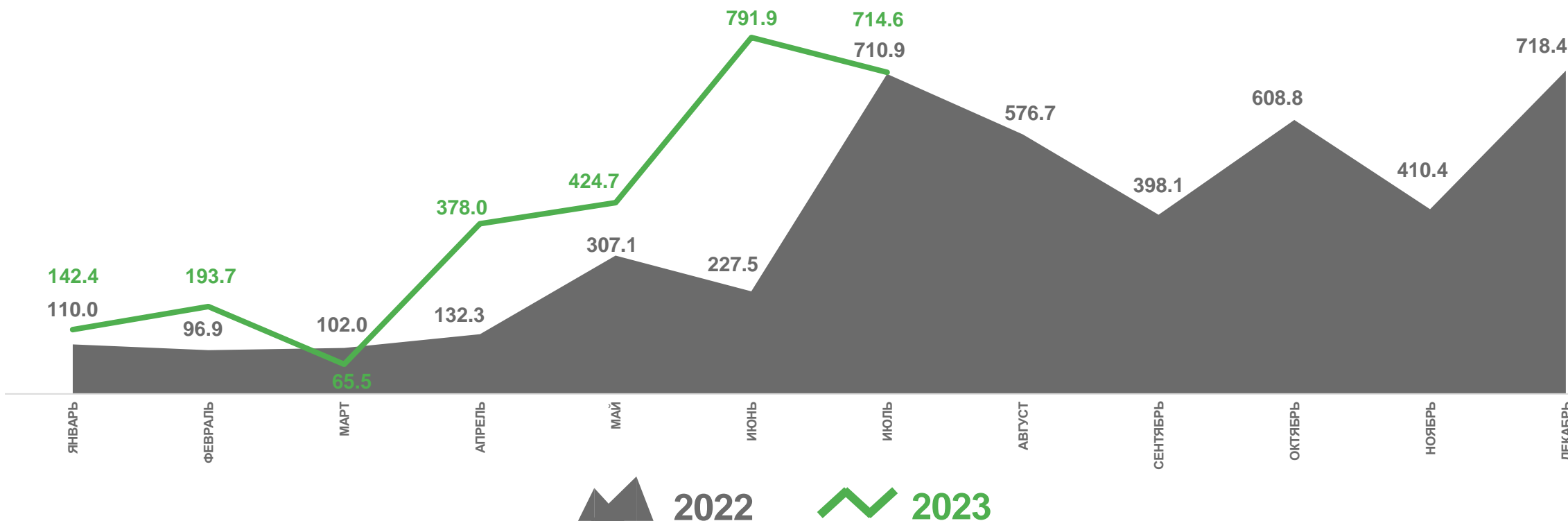
ЯНВАРЬ-ИЮЛЬ 2022 ГОДА

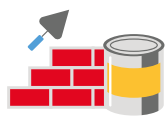
**1 686,7**

млн рублей

**▼ 68,6%**

к январю-июлю  
2021 года





# ДИНАМИКА ВВОДА В ДЕЙСТВИЕ ЖИЛЫХ ДОМОВ В РЕСПУБЛИКЕ КАЛМЫКИЯ

ИЮЛЬ 2023 ГОДА



**12,4**

тыс. м<sup>2</sup>  
общей площади

**▲ 102,9%**

к июлю  
2022 года

ЯНВАРЬ-ИЮЛЬ 2023 ГОДА



**74,6**

тыс. м<sup>2</sup>  
общей площади

**▼ 93,6%**

к январю-июлю  
2022 года

ЯНВАРЬ-ИЮЛЬ 2022 ГОДА

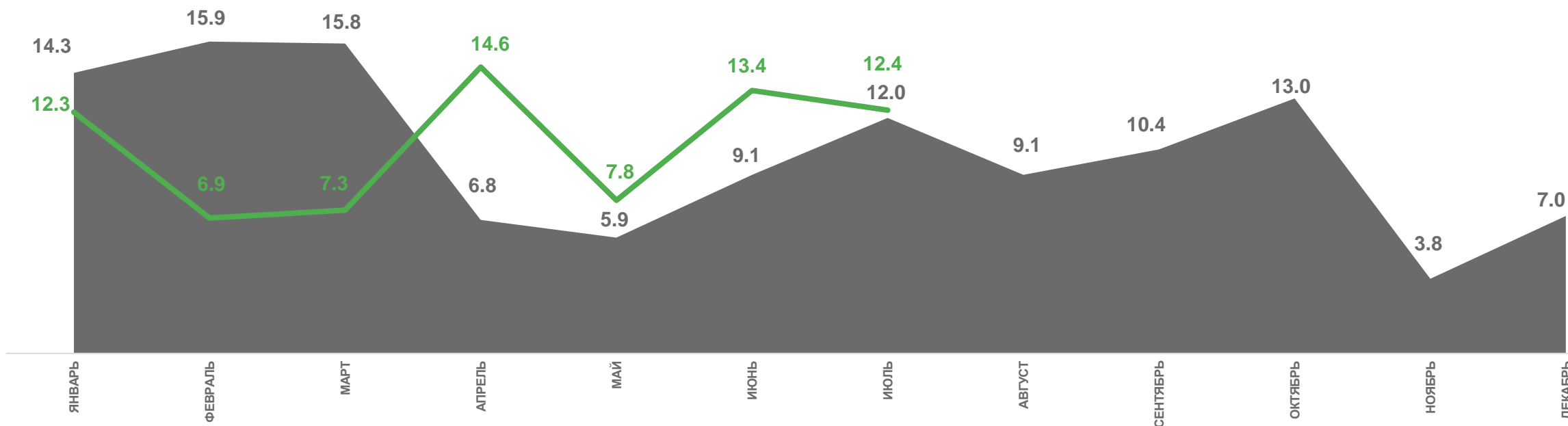


**79,7**

тыс. м<sup>2</sup>  
общей площади

**▲ 139,1%**

к январю-июлю  
2021 года



2022

2023





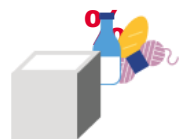
# СЕЛЬСКОЕ ХОЗЯЙСТВО В РЕСПУБЛИКЕ КАЛМЫКИЯ

ЯНВАРЬ-ИЮЛЬ 2023 ГОДА



Объем продукции сельского хозяйства всех сельхозпроизводителей, млн рублей (в фактических ценах)

**8 254,9**



Объем продукции сельского хозяйства всех сельхозпроизводителей, в % к соответствующему периоду предыдущего года

**93,4 ▼**

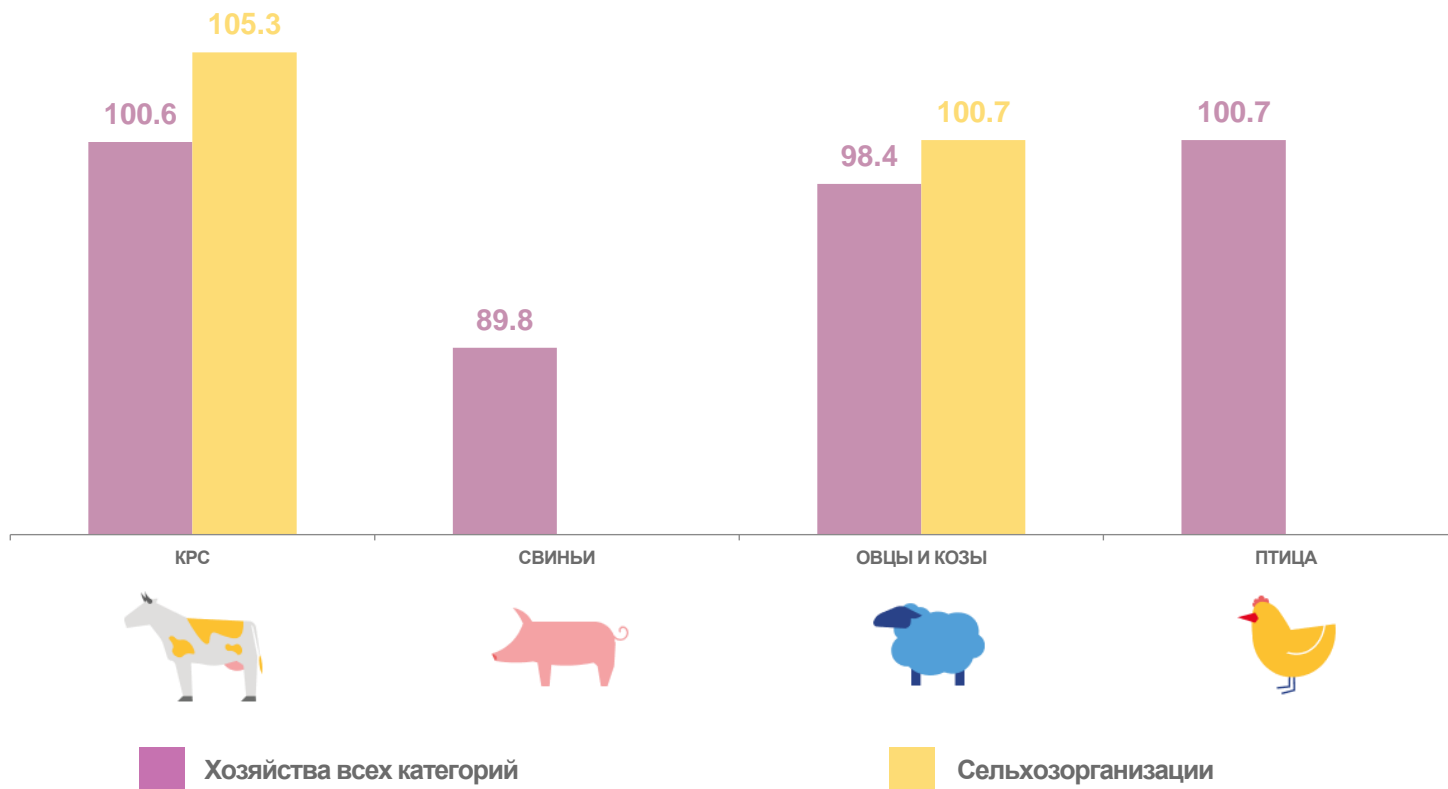


Объем продукции сельского хозяйства всех сельхозпроизводителей, июль 2023 года в % к июню 2023 года

**100,2 ▲**

## ПОГОЛОВЬЕ СКОТА И ПТИЦЫ В ХОЗЯЙСТВАХ ВСЕХ КАТЕГОРИЙ

/ июль 2023 года в % к аналогичному периоду предыдущего года /





# ГРУЗОБОРОТ АВТОМОБИЛЬНОГО ТРАНСПОРТА В РЕСПУБЛИКЕ КАЛМЫКИЯ\*

## ИЮЛЬ 2023 ГОДА

**777,9**

ТЫС. Т-КМ



**▲ 124,1%**

к июлю 2022 года

## ЯНВАРЬ-ИЮЛЬ 2023 ГОДА

**2 951,9**

ТЫС. Т-КМ



**▼ 94,4%**

к январю-июлю 2022 года

## ЯНВАРЬ-ИЮЛЬ 2022 ГОДА

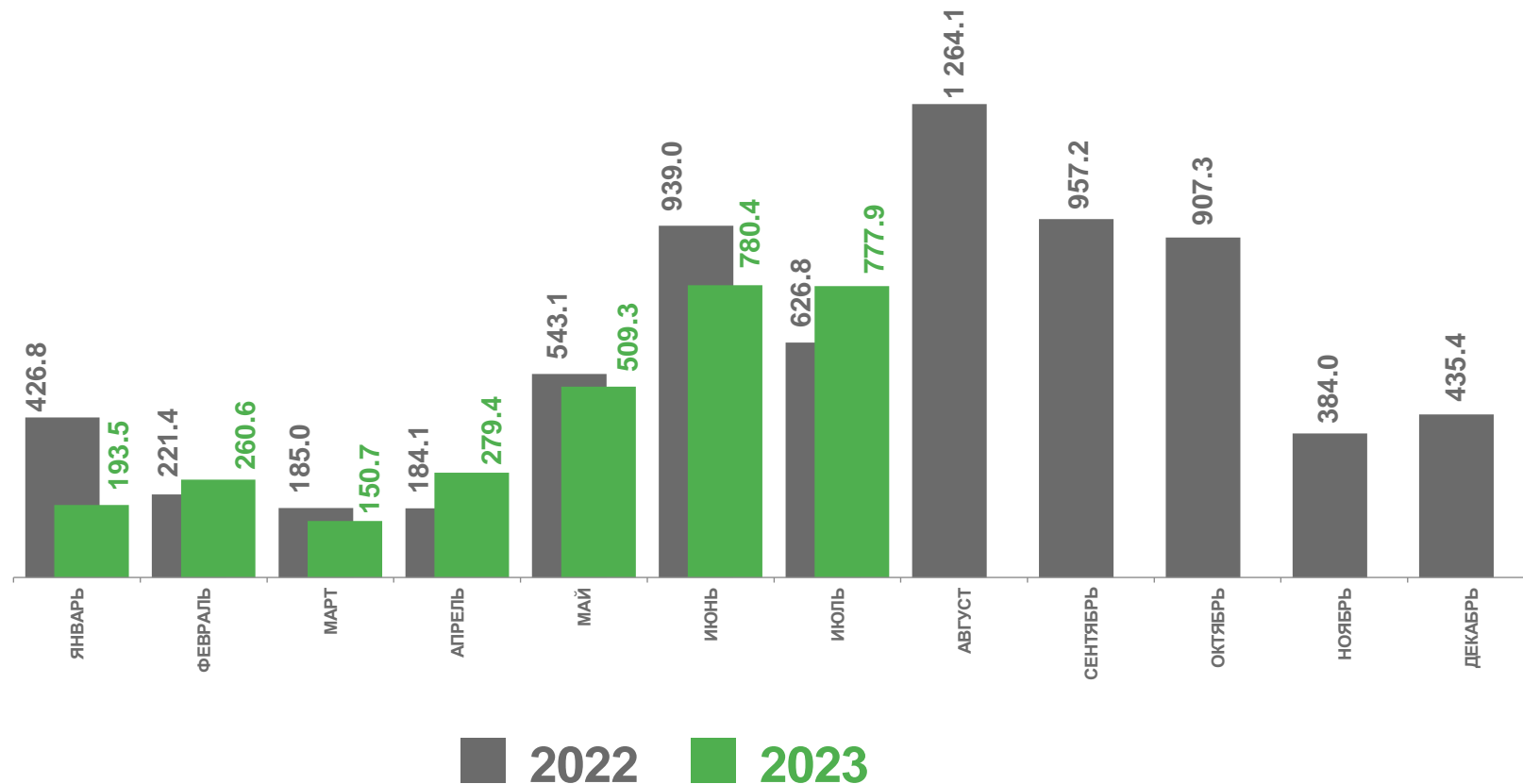
**3 126,2**

ТЫС. Т-КМ



**▼ 83,3%**

к январю-июлю 2021 года



\* включает данные автомобильного транспорта всех видов экономической деятельности крупных и средних организаций, средняя численность работников которых превышает 15 человек







# ПАССАЖИРОБОРОТ АВТОМОБИЛЬНОГО ТРАНСПОРТА В РЕСПУБЛИКЕ КАЛМЫКИЯ \*

## ИЮЛЬ 2023 ГОДА

**15 476,8**

тыс. пасс.-км

**▲ 100,7%**

к июлю 2022 года



## ЯНВАРЬ-ИЮЛЬ 2023 ГОДА

**83 021,5**

тыс. пасс.-км

**▼ 95,1%**

к январю-июлю 2022 года



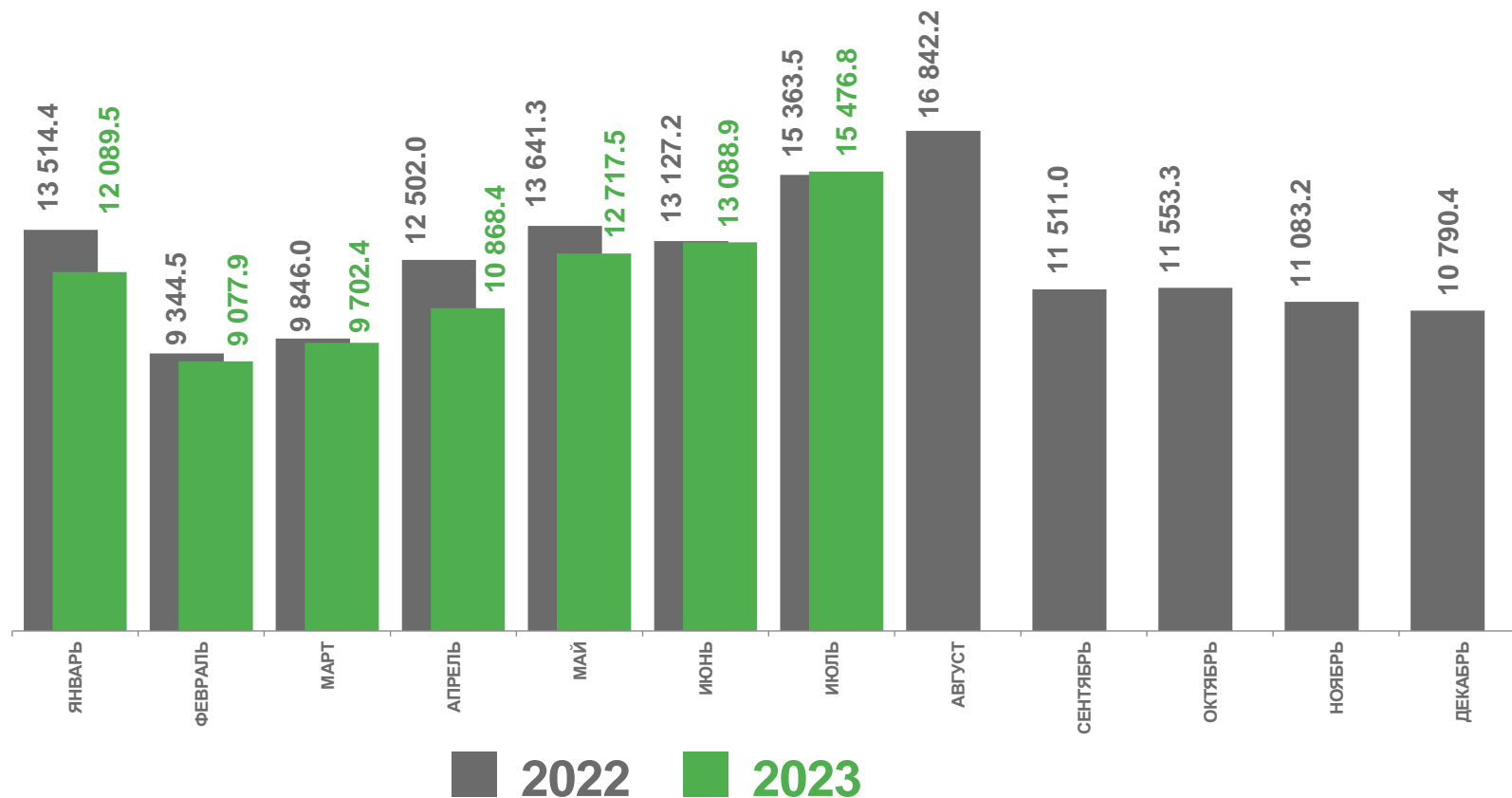
## ЯНВАРЬ-ИЮЛЬ 2022 ГОДА

**87 338,9**

тыс. пасс.-км

**▲ 260,0%**

к январю-июлю 2021 года



\* по юридическим лицам (кроме микропредприятий), осуществляющим регулярные перевозки пассажиров на коммерческой основе





# РОЗНИЧНАЯ ТОРГОВЛЯ В РЕСПУБЛИКЕ КАЛМЫКИЯ

ЯНВАРЬ-ИЮЛЬ 2023 ГОДА



Оборот розничной торговли,  
млн рублей

**17 913,4**



Оборот розничной торговли,  
в % к соответствующему  
периоду предыдущего года

**101,0▲**



Оборот розничной торговли,  
июль 2023  
в % к июлю 2022

**101,7▲**



Оборот торговых организаций,  
индивидуальных предпринимателей вне рынка



Продажа товаров  
на розничных рынках и ярмарках





# ОБЪЕМ ПЛАТНЫХ УСЛУГ, ОКАЗАННЫХ НАСЕЛЕНИЮ В РЕСПУБЛИКЕ КАЛМЫКИЯ

ЯНВАРЬ-ИЮЛЬ 2023 ГОДА



Объем платных услуг, оказанных населению, млн рублей

**4 746,6**



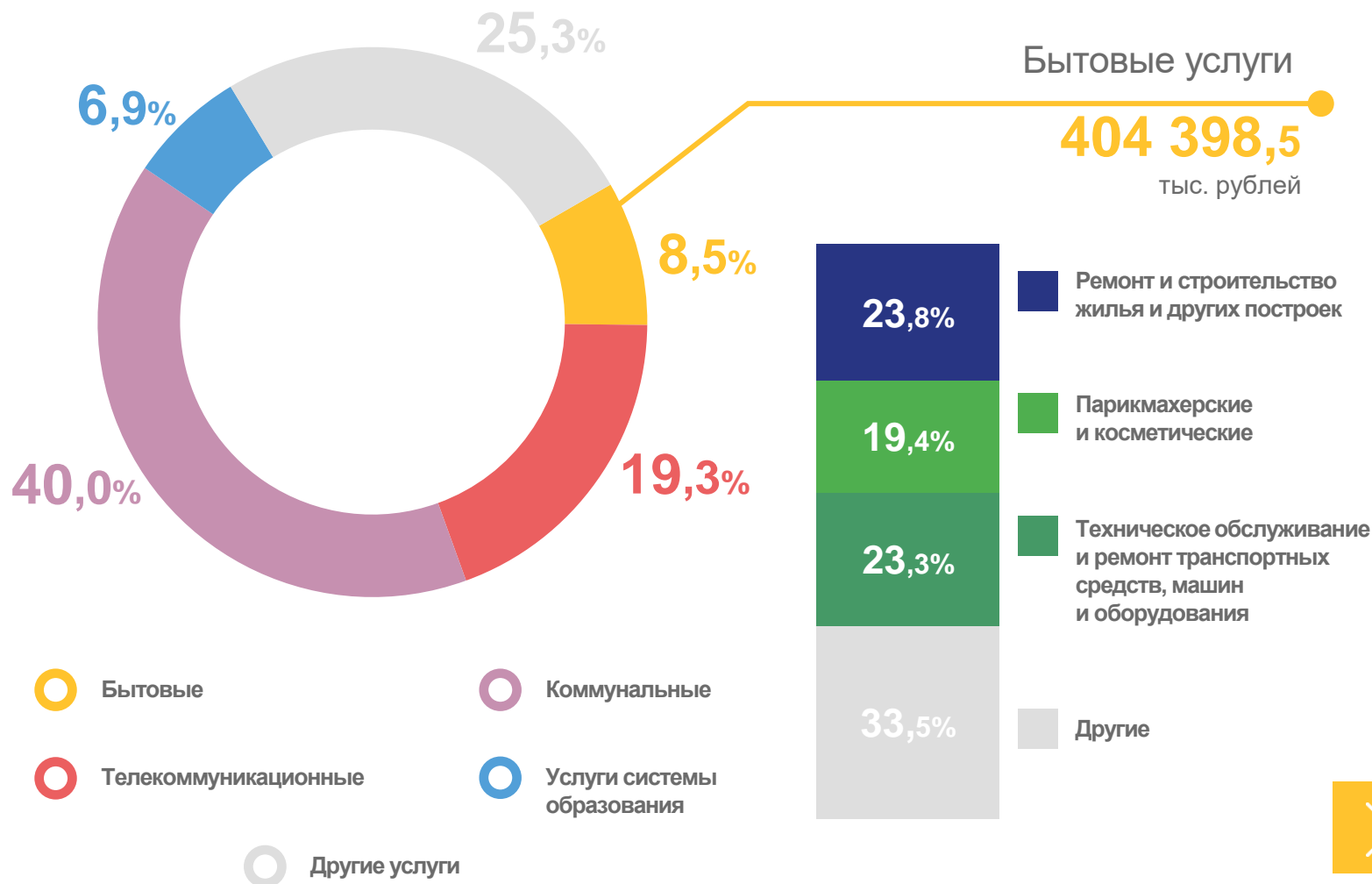
Объем платных услуг, оказанных населению, в % к соответствующему периоду предыдущего года

**102,2▲**



Объем платных услуг, оказанных населению, июль 2023 года в % к июлю 2022 года

**103,3▲**





# ОПТОВАЯ ТОРГОВЛЯ В РЕСПУБЛИКЕ КАЛМЫКИЯ

ЯНВАРЬ-ИЮЛЬ 2023 ГОДА



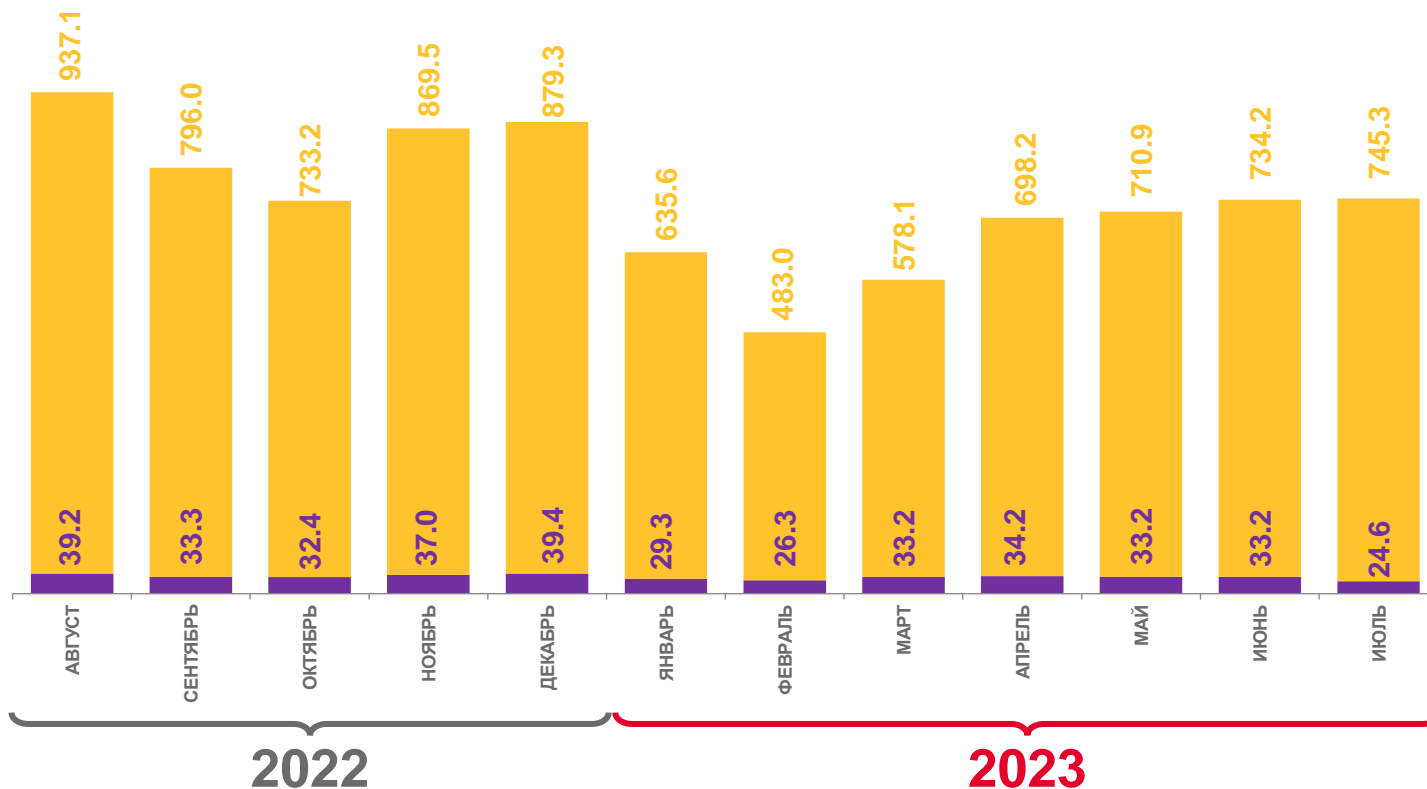
Оборот оптовой торговли,  
млн рублей **4 799,4**



Оборот оптовой торговли,  
в % к соответствующему  
периоду предыдущего года **83,7** ▼



Оборот оптовой торговли,  
июль 2023  
в % к июлю 2022 **70,2** ▼



Оборот оптовой торговли организаций других видов экономической деятельности

Оборот оптовой торговли организаций оптовой торговли

