



УПРАВЛЕНИЕ ФЕДЕРАЛЬНОЙ СЛУЖБЫ
ГОСУДАРСТВЕННОЙ СТАТИСТИКИ
ПО АСТРАХАНСКОЙ ОБЛАСТИ
И РЕСПУБЛИКЕ КАЛМЫКИЯ

Социально-экономическое положение Республики Калмыкия



январь-август 2023 года



УПРАВЛЕНИЕ ФЕДЕРАЛЬНОЙ СЛУЖБЫ
ГОСУДАРСТВЕННОЙ СТАТИСТИКИ
ПО АСТРАХАНСКОЙ ОБЛАСТИ
И РЕСПУБЛИКЕ КАЛМЫКИЯ

Социально- экономическое положение

Республики Калмыкия

январь-август 2023 года

- 01 Основные экономические и социальные показатели
- 02 Промышленное производство
- 03 Строительство
- 04 Сельское хозяйство
- 05 Транспорт
- 06 Рынки товаров и услуг





ОСНОВНЫЕ ЭКОНОМИЧЕСКИЕ И СОЦИАЛЬНЫЕ ПОКАЗАТЕЛИ РЕСПУБЛИКИ КАЛМЫКИЯ

СОЦИАЛЬНОЕ РАЗВИТИЕ

/ январь-июль 2023 года, человек /



1 397

родившиеся



1 444

умершие

Естественная убыль
населения

47



7 310

прибывшие



6 125

выбывшие

Миграционная убыль
населения

1 185



539

браки



839

разводы

ЭКОНОМИЧЕСКОЕ РАЗВИТИЕ

/ январь-август 2023 года к январю-августу 2022 года /



Индекс промышленного
производства

108,2% ▲



Индекс производства
продукции сельского хозяйства

95,7% ▼



Ввод в действие жилых домов
организациями всех форм собственности
и индивидуальными застройщиками

112,9% ▲



Объем платных услуг населению

102,3% ▲



Оборот розничной торговли

101,5% ▲



Оборот общественного питания

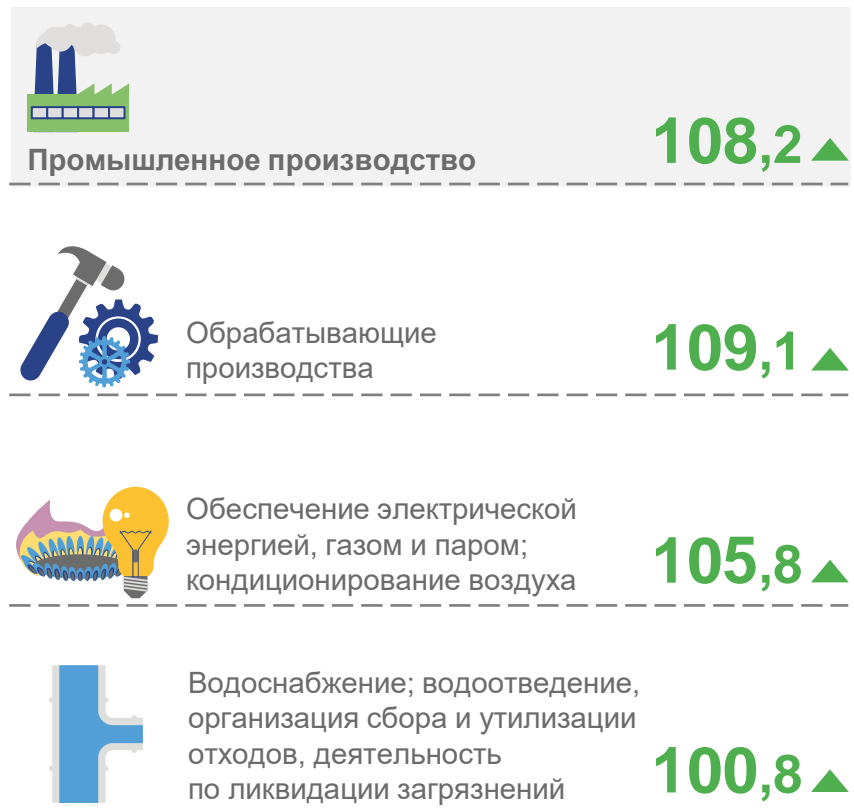
82,5% ▼





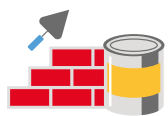
ИНДЕКС ПРОМЫШЛЕННОГО ПРОИЗВОДСТВА В РЕСПУБЛИКЕ КАЛМЫКИЯ

ЯНВАРЬ-АВГУСТ 2023 ГОДА
В % К ЯНВАРЮ-АВГУСТУ 2022 ГОДА

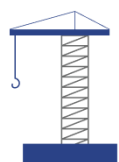


АВГУСТ 2023 ГОДА
В % К ПРЕДЫДУЩЕМУ МЕСЯЦУ





ОБЪЕМ РАБОТ, ВЫПОЛНЕННЫХ ПО ВИДУ ДЕЯТЕЛЬНОСТИ «СТРОИТЕЛЬСТВО» В РЕСПУБЛИКЕ КАЛМЫКИЯ



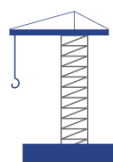
АВГУСТ 2023 ГОДА

386,2

млн рублей

▼ 62,5%

к августу 2022 года



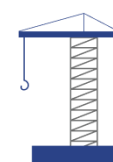
ЯНВАРЬ-АВГУСТ 2023 ГОДА

3 097,0

млн рублей

▲ 124,7%

к январю-августу 2022 года



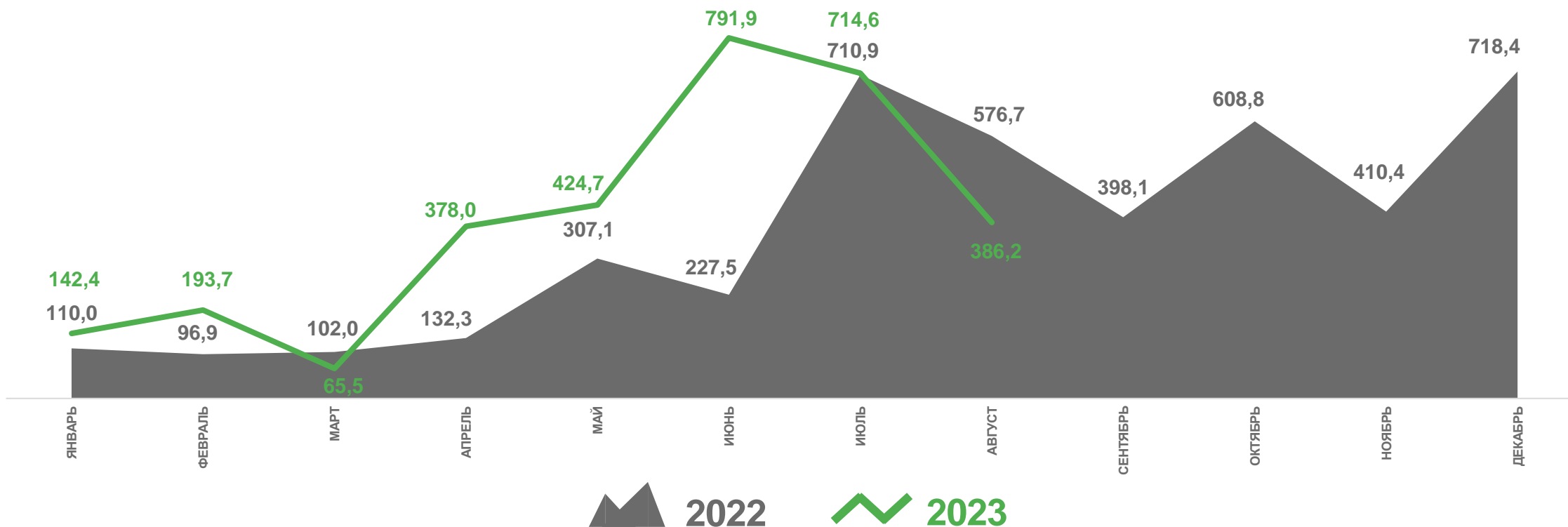
ЯНВАРЬ-АВГУСТ 2022 ГОДА

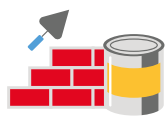
2 263,4

млн рублей

▼ 79,3%

к январю-августу 2021 года





ДИНАМИКА ВВОДА В ДЕЙСТВИЕ ЖИЛЫХ ДОМОВ В РЕСПУБЛИКЕ КАЛМЫКИЯ

АВГУСТ 2023 ГОДА



25,7
тыс. м²
общей площади

▲ В 2,8р.
к августу
2022 года

ЯНВАРЬ-АВГУСТ 2023 ГОДА



100,3
тыс. м²
общей площади

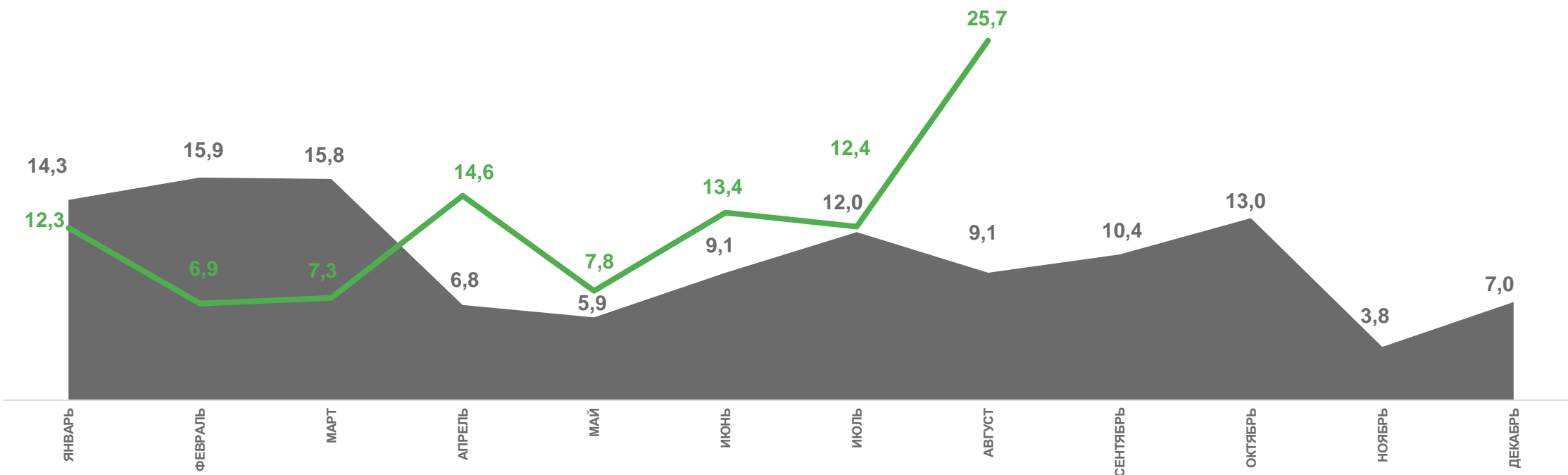
▲ 112,9%
к январю-августу
2022 года

ЯНВАРЬ-АВГУСТ 2022 ГОДА



88,8
тыс. м²
общей площади

▲ 133,3%
к январю-августу
2021 года



2022

2023





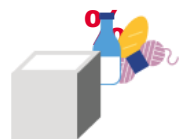
СЕЛЬСКОЕ ХОЗЯЙСТВО В РЕСПУБЛИКЕ КАЛМЫКИЯ

ЯНВАРЬ-АВГУСТ 2023 ГОДА



Объем продукции сельского хозяйства всех сельхозпроизводителей, млн рублей (в фактических ценах)

14 716,1



Объем продукции сельского хозяйства всех сельхозпроизводителей, в % к соответствующему периоду предыдущего года

95,7 ▼

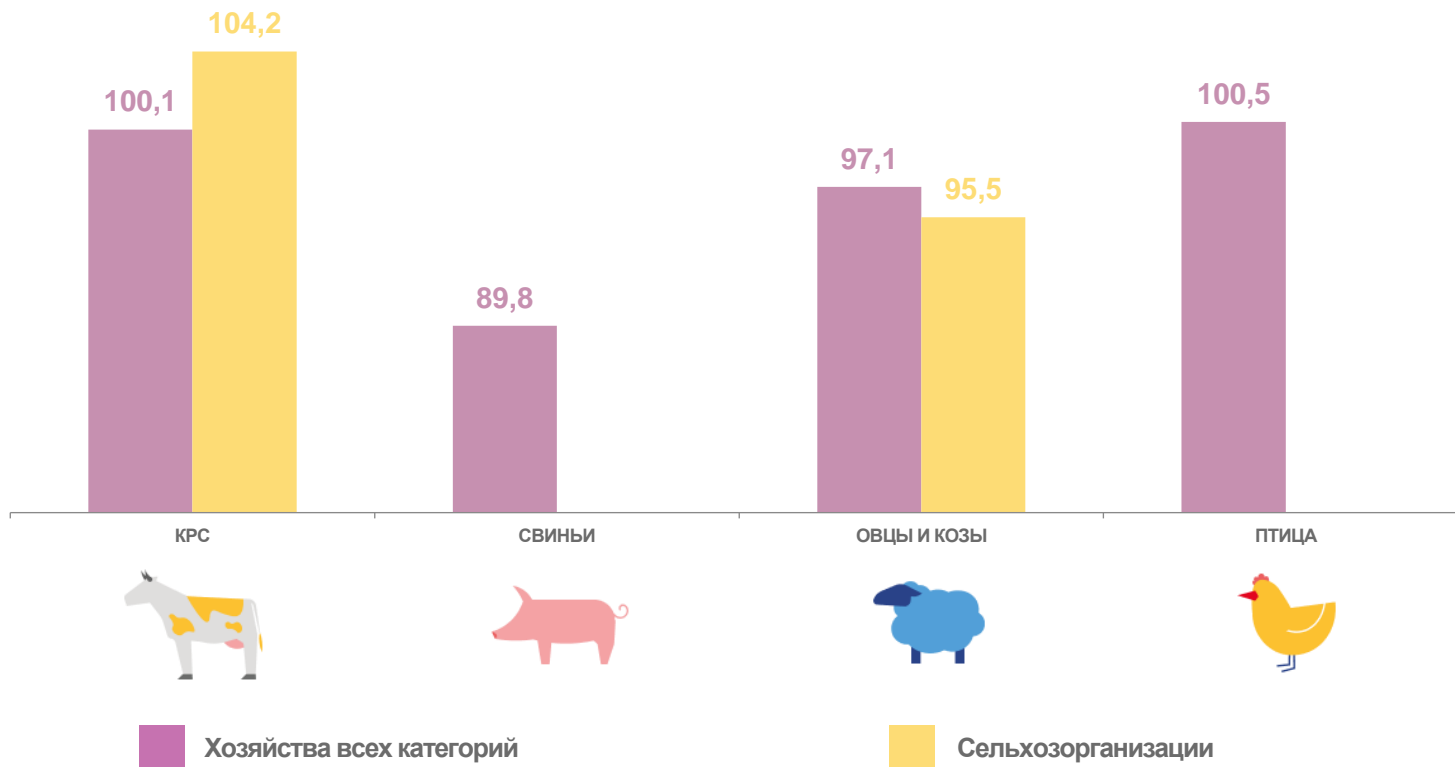


Объем продукции сельского хозяйства всех сельхозпроизводителей, август 2023 года в % к июлю 2023 года

368,6 ▲

ПОГОЛОВЬЕ СКОТА И ПТИЦЫ В ХОЗЯЙСТВАХ ВСЕХ КАТЕГОРИЙ

/ август 2023 года в % к аналогичному периоду предыдущего года /





ГРУЗОБОРОТ АВТОМОБИЛЬНОГО ТРАНСПОРТА В РЕСПУБЛИКЕ КАЛМЫКИЯ*

АВГУСТ 2023 ГОДА

551,6

ТЫС. Т-КМ



▼ 43,6%

к августу 2022 года

ЯНВАРЬ-АВГУСТ 2023 ГОДА

3 503,5

ТЫС. Т-КМ



▼ 79,8%

к январю-августу 2022 года

ЯНВАРЬ-АВГУСТ 2022 ГОДА

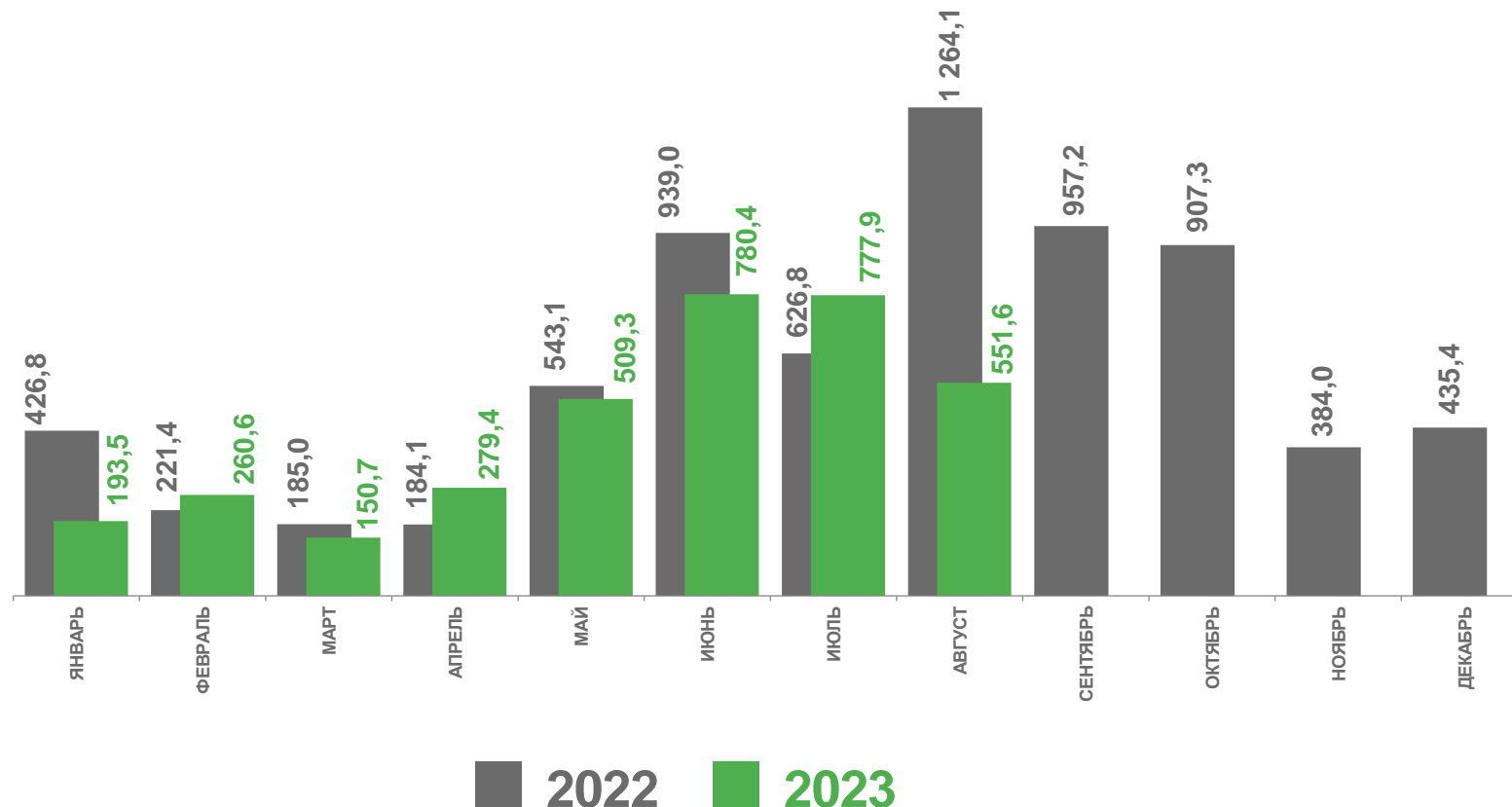
4 390,4

ТЫС. Т-КМ



▼ 97,5%

к январю-августу 2021 года



* включает данные автомобильного транспорта всех видов экономической деятельности крупных и средних организаций, средняя численность работников которых превышает 15 человек





ПАССАЖИРОБОРОТ АВТОМОБИЛЬНОГО ТРАНСПОРТА В РЕСПУБЛИКЕ КАЛМЫКИЯ *

АВГУСТ 2023 ГОДА

16 972,2

тыс. пасс.-км

▲ 100,8%

к августу 2022 года



ЯНВАРЬ-АВГУСТ 2023 ГОДА

99 993,6

тыс. пасс.-км

▼ 96,0%

к январю-августу 2022 года



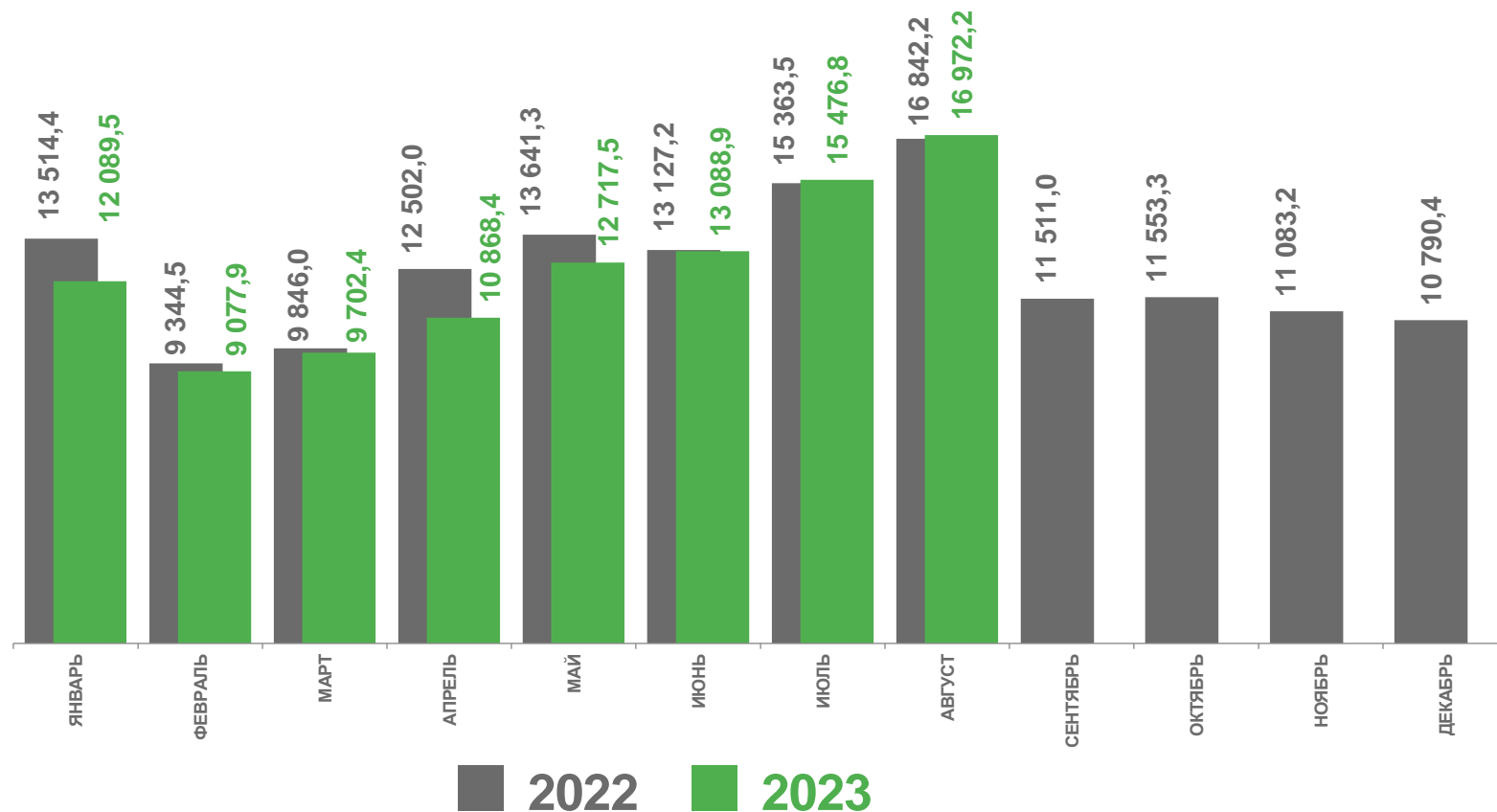
ЯНВАРЬ-АВГУСТ 2022 ГОДА

104 181,1

тыс. пасс.-км

▲ 279,6%

к январю-августу 2021 года



* по юридическим лицам (кроме микропредприятий), осуществляющим регулярные перевозки пассажиров на коммерческой основе





РОЗНИЧНАЯ ТОРГОВЛЯ В РЕСПУБЛИКЕ КАЛМЫКИЯ

ЯНВАРЬ-ИЮЛЬ 2023 ГОДА



Оборот розничной торговли,
млн рублей

17 913,4



Оборот розничной торговли,
в % к соответствующему
периоду предыдущего года

101,0▲



Оборот розничной торговли,
июль 2023
в % к июлю 2022

101,7▲



17 757,3

млн рублей

100,9%

к январю-июлю 2022 года

156,0

млн рублей

105,9%

к январю-июлю 2022 года



Оборот торговых организаций,
индивидуальных предпринимателей вне рынка



Продажа товаров
на розничных рынках и ярмарках





ОБЪЕМ ПЛАТНЫХ УСЛУГ, ОКАЗАННЫХ НАСЕЛЕНИЮ В РЕСПУБЛИКЕ КАЛМЫКИЯ

ЯНВАРЬ-АВГУСТ 2023 ГОДА



Объем платных услуг, оказанных населению, млн рублей

5 349,8



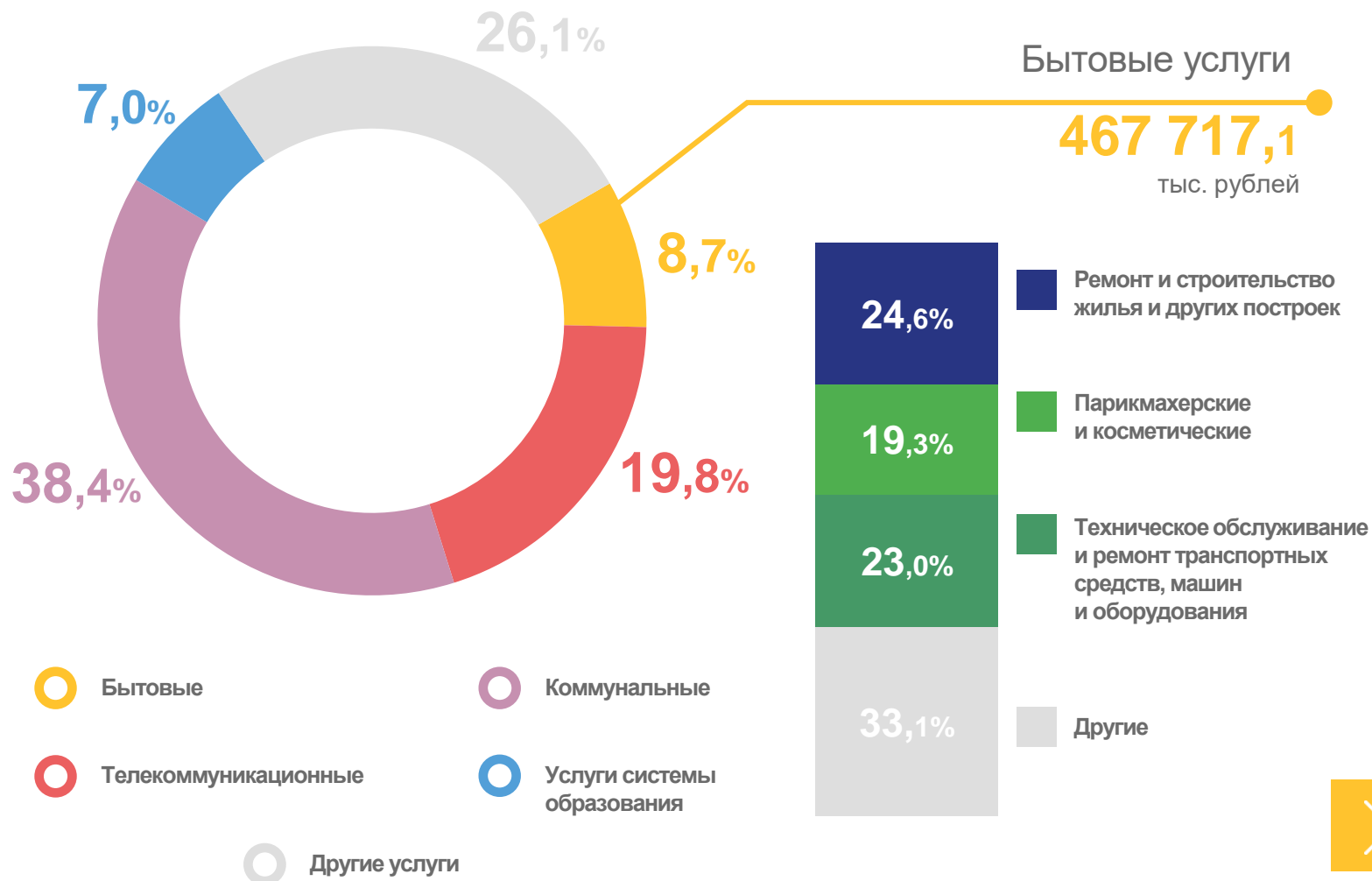
Объем платных услуг, оказанных населению, в % к соответствующему периоду предыдущего года

102,3▲



Объем платных услуг, оказанных населению, август 2023 года в % к августу 2022 года

101,4▲





ОПТОВАЯ ТОРГОВЛЯ В РЕСПУБЛИКЕ КАЛМЫКИЯ

ЯНВАРЬ-АВГУСТ 2023 ГОДА



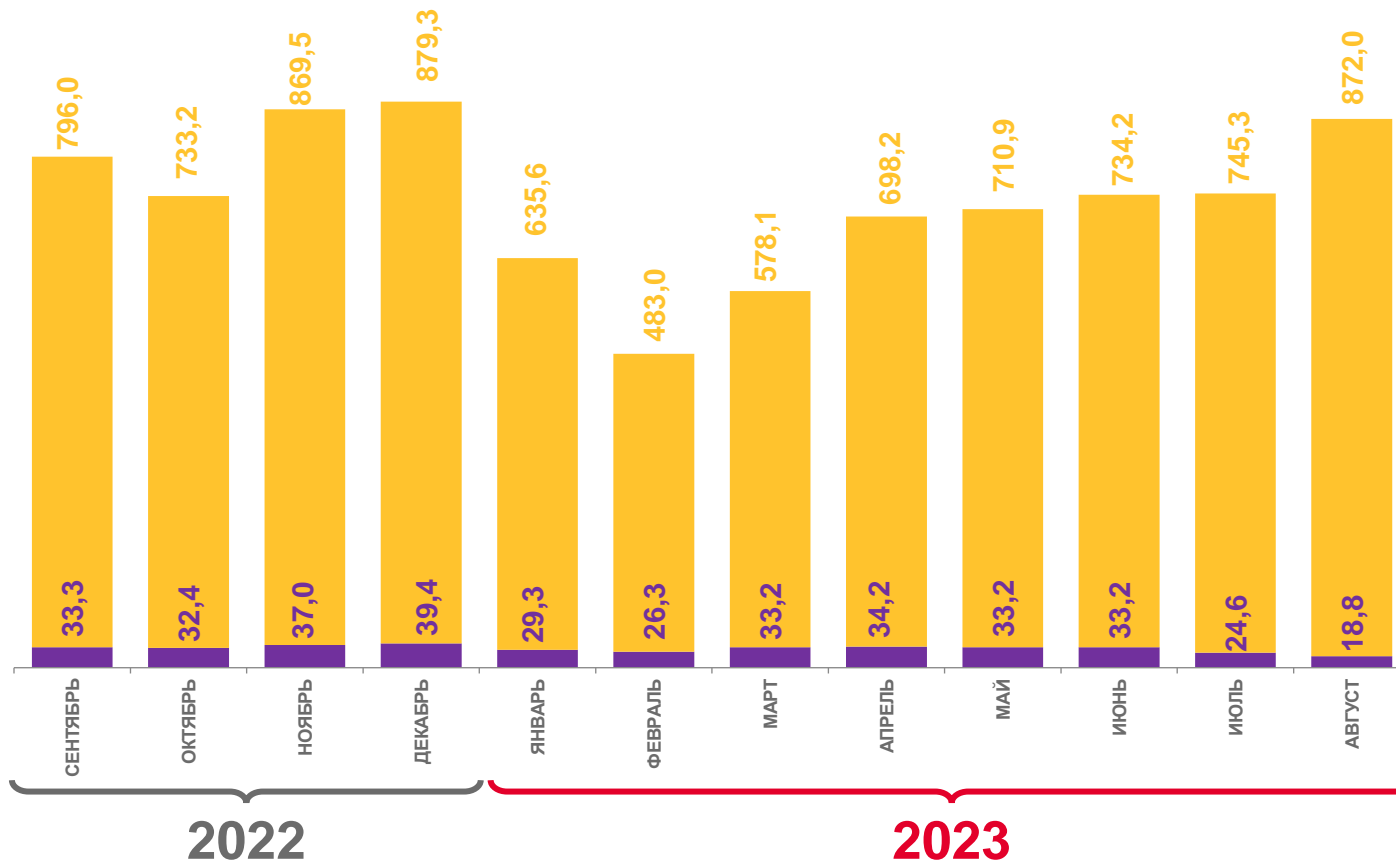
Оборот оптовой торговли,
млн рублей **5 690,2**



Оборот оптовой торговли,
в % к соответствующему
периоду предыдущего года **84,5** ▼



Оборот оптовой торговли,
август 2023
в % к августу 2022 **89,2** ▼



Оборот оптовой торговли организаций других видов экономической деятельности

Оборот оптовой торговли организаций оптовой торговли

