



УПРАВЛЕНИЕ ФЕДЕРАЛЬНОЙ СЛУЖБЫ
ГОСУДАРСТВЕННОЙ СТАТИСТИКИ
ПО АСТРАХАНСКОЙ ОБЛАСТИ
И РЕСПУБЛИКЕ КАЛМЫКИЯ

Социально-экономическое положение Республики Калмыкия



январь-сентябрь 2023 года



УПРАВЛЕНИЕ ФЕДЕРАЛЬНОЙ СЛУЖБЫ
ГОСУДАРСТВЕННОЙ СТАТИСТИКИ
ПО АСТРАХАНСКОЙ ОБЛАСТИ
И РЕСПУБЛИКЕ КАЛМЫКИЯ

Социально- экономическое положение

Республики Калмыкия

январь-сентябрь 2023 года

- 01 Основные экономические и социальные показатели
- 02 Промышленное производство
- 03 Строительство
- 04 Сельское хозяйство
- 05 Транспорт
- 06 Рынки товаров и услуг





ОСНОВНЫЕ ЭКОНОМИЧЕСКИЕ И СОЦИАЛЬНЫЕ ПОКАЗАТЕЛИ РЕСПУБЛИКИ КАЛМЫКИЯ

СОЦИАЛЬНОЕ РАЗВИТИЕ

/ январь-август 2023 года, человек /



1 612

родившиеся



1 680

умершие

Естественная убыль населения

68



8 849

прибывшие



7 265

выбывшие

Миграционный прирост населения

1 584



692

браки



984

разводы

ЭКОНОМИЧЕСКОЕ РАЗВИТИЕ

/ январь-сентябрь 2023 года к январю-сентябрю 2022 года /



Индекс промышленного производства

105,4% ▲



Индекс производства продукции сельского хозяйства

96,7% ▼



Ввод в действие жилых домов организациями всех форм собственности и индивидуальными застройщиками

121,7% ▲



Объем платных услуг населению

102,7% ▲



Оборот розничной торговли

101,9% ▲



Оборот общественного питания

87,3% ▼



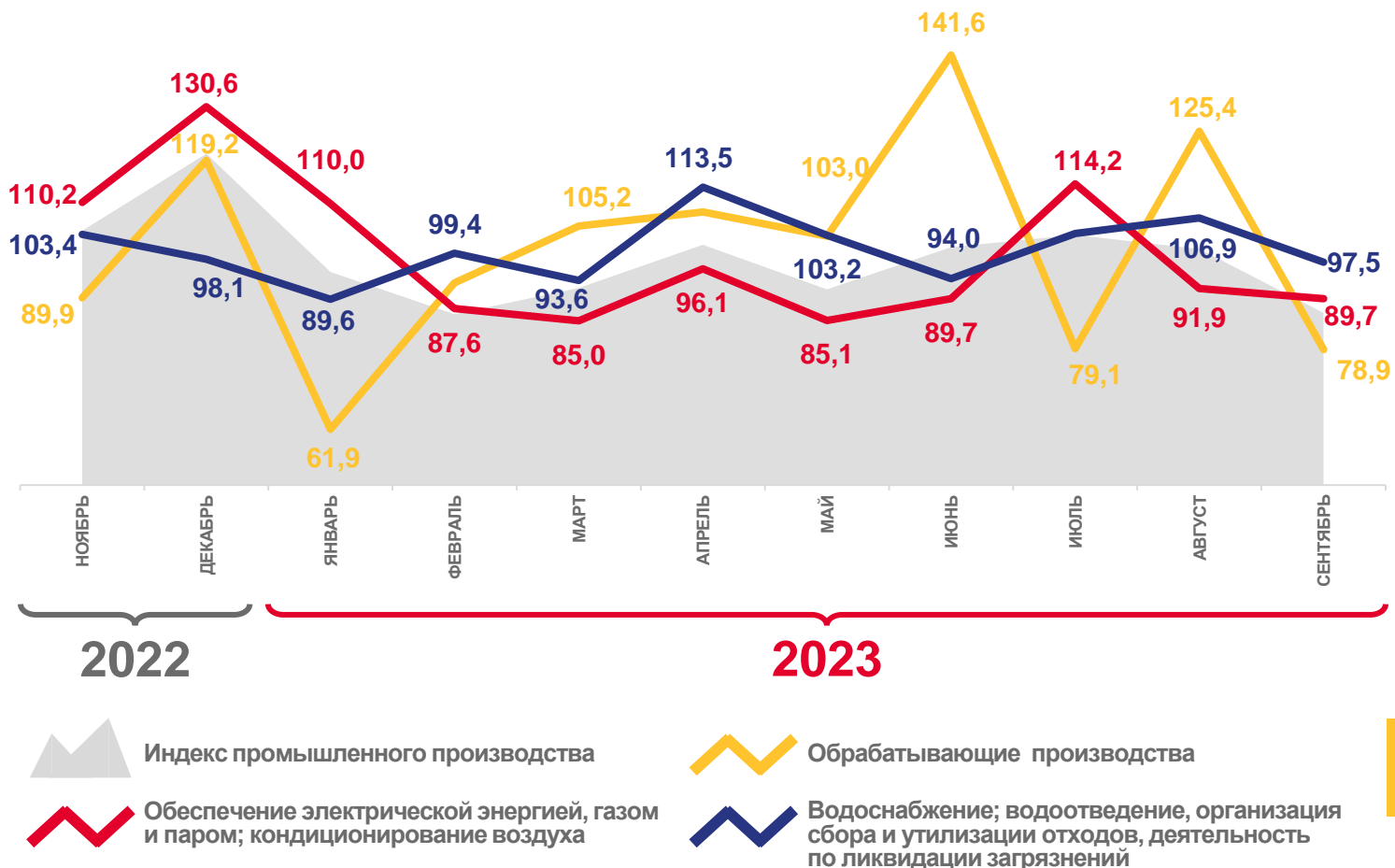


ИНДЕКС ПРОМЫШЛЕННОГО ПРОИЗВОДСТВА В РЕСПУБЛИКЕ КАЛМЫКИЯ

ЯНВАРЬ-СЕНТЯБРЬ 2023 ГОДА
В % К ЯНВАРЮ-СЕНТЯБРЮ 2022 ГОДА

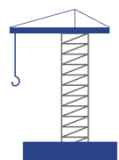


СЕНТЯБРЬ 2023 ГОДА
В % К ПРЕДЫДУЩЕМУ МЕСЯЦУ





ОБЪЕМ РАБОТ, ВЫПОЛНЕННЫХ ПО ВИДУ ДЕЯТЕЛЬНОСТИ «СТРОИТЕЛЬСТВО» В РЕСПУБЛИКЕ КАЛМЫКИЯ



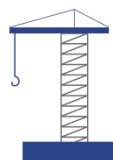
СЕНТЯБРЬ 2023 ГОДА

75,7

млн рублей

▼ 17,7%

к сентябрю 2022 года



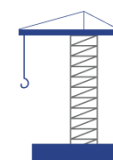
ЯНВАРЬ-СЕНТЯБРЬ 2023 ГОДА

3 172,8

млн рублей

▲ 109,1%

к январю-сентябрю 2022 года



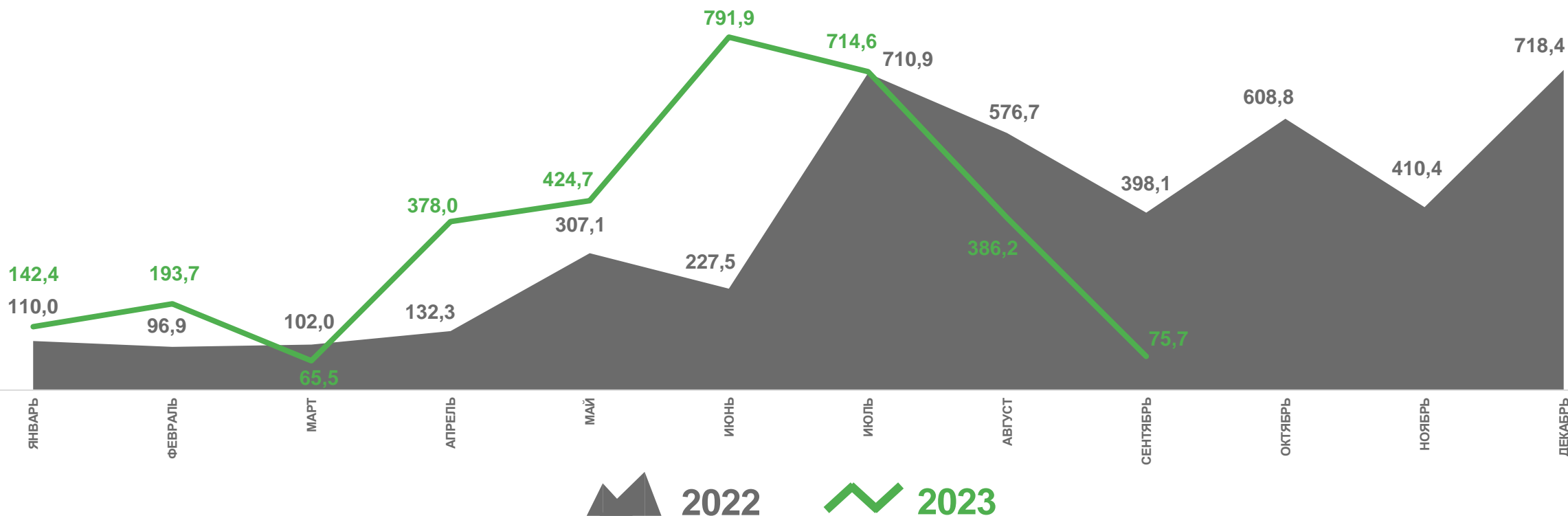
ЯНВАРЬ-СЕНТЯБРЬ 2022 ГОДА

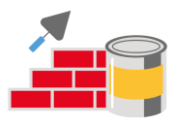
2 661,5

млн рублей

▼ 79,8%

к январю-сентябрю 2021 года





ДИНАМИКА ВВОДА В ДЕЙСТВИЕ ЖИЛЫХ ДОМОВ В РЕСПУБЛИКЕ КАЛМЫКИЯ

СЕНТЯБРЬ 2023 ГОДА



20,4
тыс. м²
общей площади

▲ 196,8%
к сентябрю
2022 года

ЯНВАРЬ-СЕНТЯБРЬ 2023 ГОДА



120,8
тыс. м²
общей площади

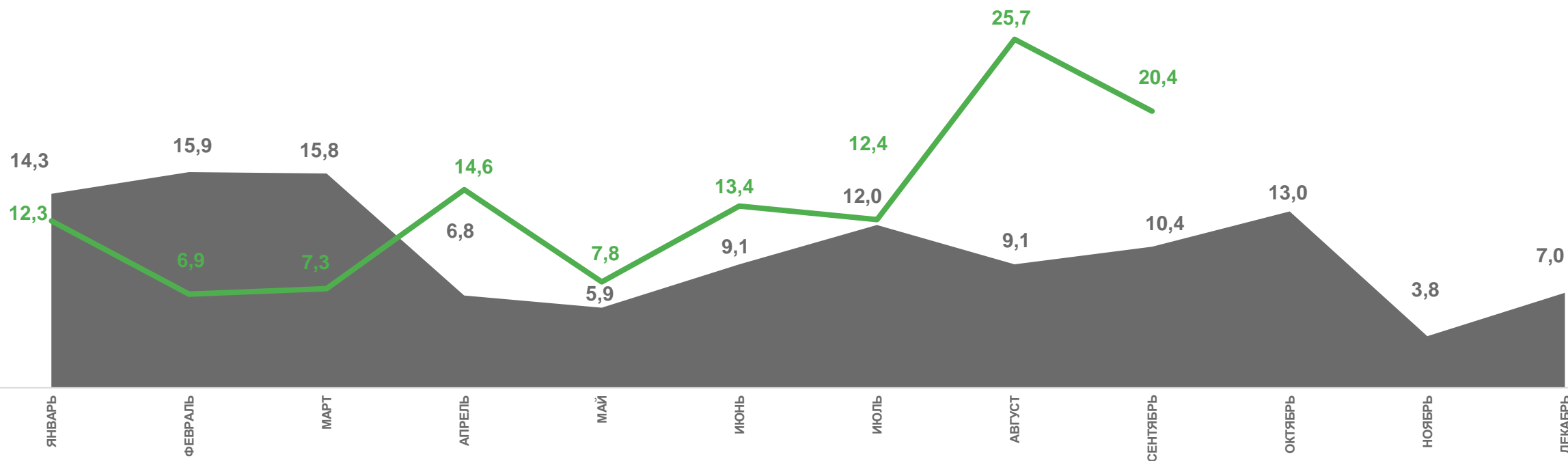
▲ 121,7%
к январю-сентябрю
2022 года

ЯНВАРЬ-СЕНТЯБРЬ 2022 ГОДА



99,2
тыс. м²
общей площади

▲ 124,2%
к январю-сентябрю
2021 года



2022



2023





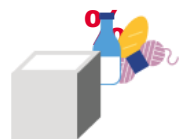
СЕЛЬСКОЕ ХОЗЯЙСТВО В РЕСПУБЛИКЕ КАЛМЫКИЯ

ЯНВАРЬ-СЕНТЯБРЬ 2023 ГОДА



Объем продукции сельского хозяйства всех сельхозпроизводителей, млн рублей (в фактических ценах)

20 380,7



Объем продукции сельского хозяйства всех сельхозпроизводителей, в % к соответствующему периоду предыдущего года

96,7 ▼

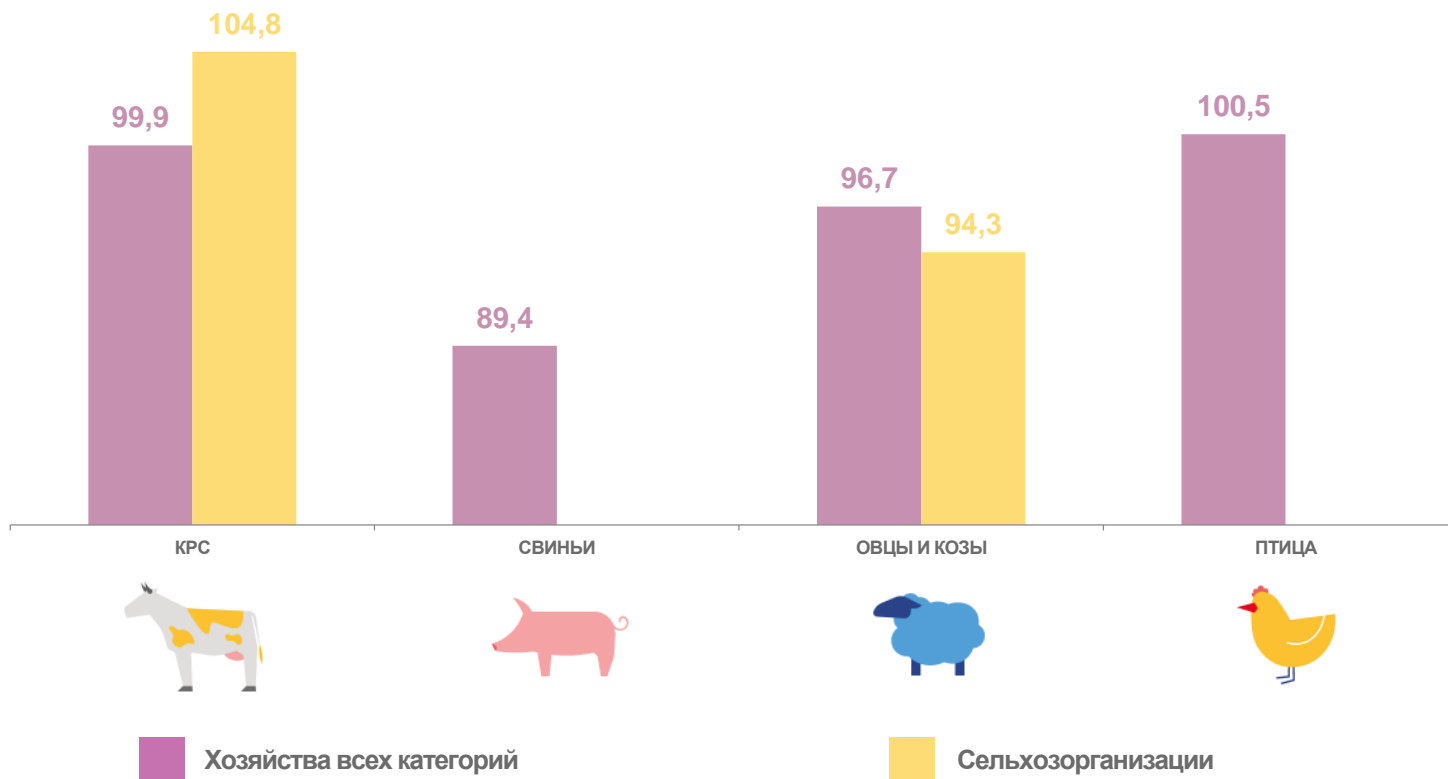


Объем продукции сельского хозяйства всех сельхозпроизводителей, сентябрь 2023 года в % к августу 2023 года

88,6 ▼

ПОГОЛОВЬЕ СКОТА И ПТИЦЫ В ХОЗЯЙСТВАХ ВСЕХ КАТЕГОРИЙ

/ сентябрь 2023 года в % к аналогичному периоду предыдущего года /





ГРУЗОБОРОТ АВТОМОБИЛЬНОГО ТРАНСПОРТА В РЕСПУБЛИКЕ КАЛМЫКИЯ*

СЕНТЯБРЬ 2023 ГОДА

457,9

ТЫС. Т-КМ



▼ 47,8%

к сентябрю 2022 года

ЯНВАРЬ-СЕНТЯБРЬ 2023 ГОДА

3 961,4

ТЫС. Т-КМ



▼ 74,1%

к январю-сентябрю 2022 года

ЯНВАРЬ-СЕНТЯБРЬ 2022 ГОДА

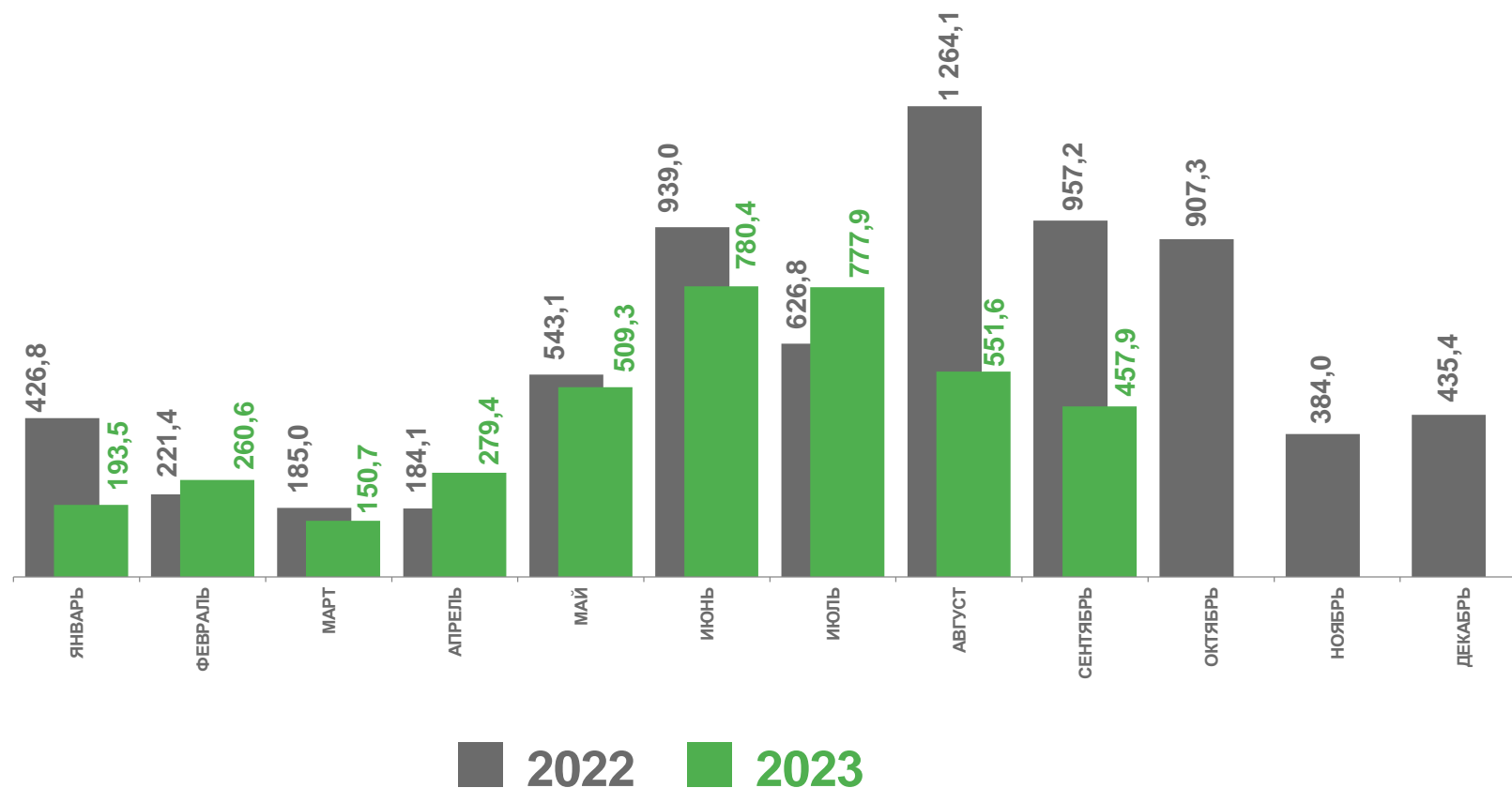
5 347,5

ТЫС. Т-КМ



▼ 98,9%

к январю-сентябрю 2021 года



* включает данные автомобильного транспорта всех видов экономической деятельности крупных и средних организаций, средняя численность работников которых превышает 15 человек





ПАССАЖИРОБОРОТ АВТОМОБИЛЬНОГО ТРАНСПОРТА В РЕСПУБЛИКЕ КАЛМЫКИЯ *

СЕНТЯБРЬ 2023 ГОДА

11 257,0

тыс. пасс.-км

▼ 97,8%

к сентябрю 2022 года



ЯНВАРЬ-СЕНТЯБРЬ 2023 ГОДА

111 250,6

тыс. пасс.-км

▼ 96,2%

к январю-сентябрю 2022 года



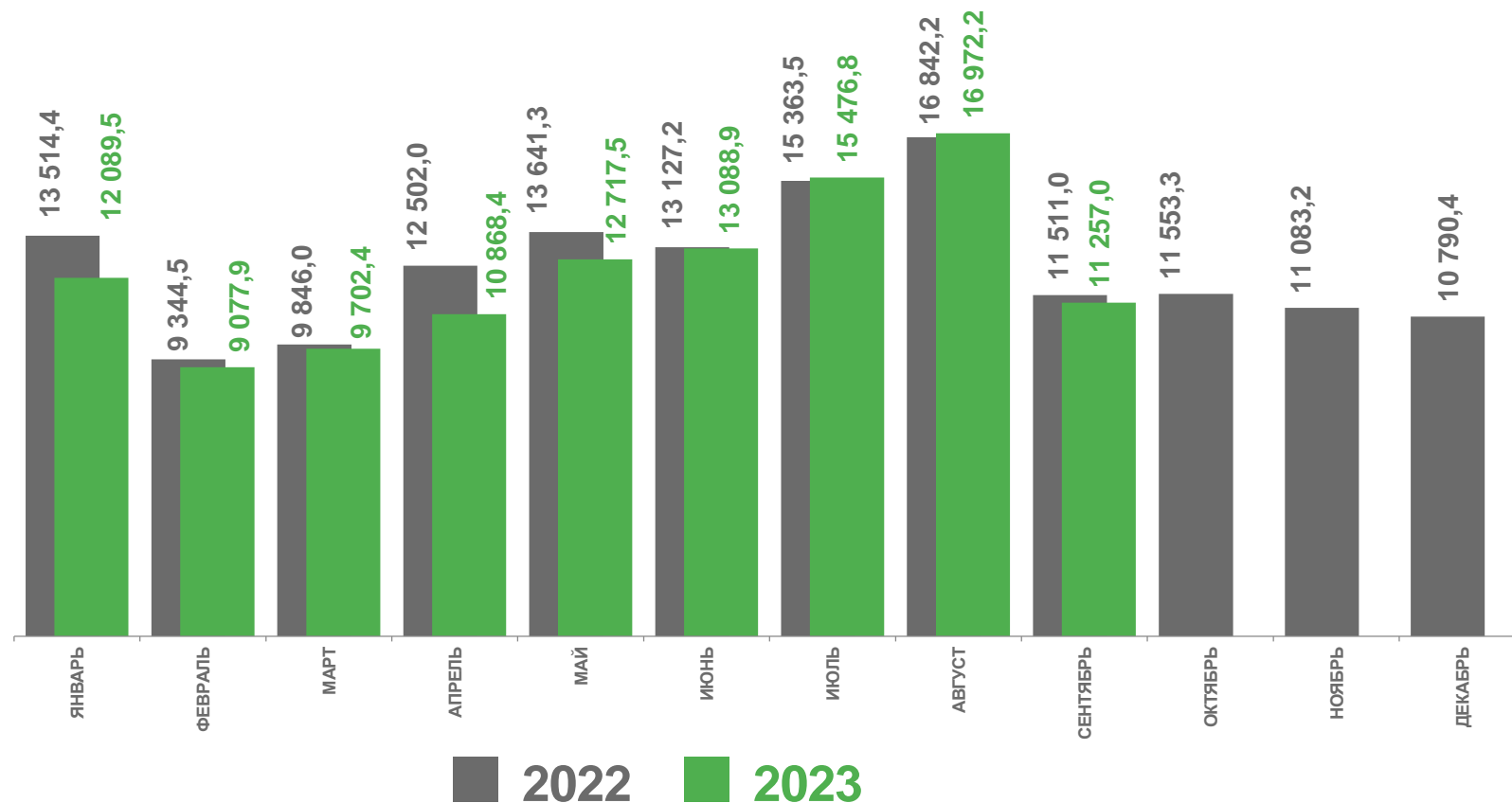
ЯНВАРЬ-СЕНТЯБРЬ 2022 ГОДА

115 692,1

тыс. пасс.-км

▲ 282,7%

к январю-сентябрю 2021 года



* по юридическим лицам (кроме микропредприятий), осуществляющим регулярные перевозки пассажиров на коммерческой основе





РОЗНИЧНАЯ ТОРГОВЛЯ В РЕСПУБЛИКЕ КАЛМЫКИЯ

ЯНВАРЬ-СЕНТЯБРЬ 2023 ГОДА



Оборот розничной торговли,
млн рублей

23 759,2



Оборот розничной торговли,
в % к соответствующему
периоду предыдущего года

101,9▲



Оборот розничной торговли,
сентябрь 2023
в % к сентябрю 2022

104,9▲



23 556,3

млн рублей

101,8%

к январю-сентябрю 2022 года

202,9

млн рублей

108,2%

к январю-сентябрю 2022 года



Оборот торговых организаций,
индивидуальных предпринимателей вне рынка



Продажа товаров
на розничных рынках и ярмарках





ОБЪЕМ ПЛАТНЫХ УСЛУГ, ОКАЗАННЫХ НАСЕЛЕНИЮ В РЕСПУБЛИКЕ КАЛМЫКИЯ

ЯНВАРЬ-СЕНТЯБРЬ 2023 ГОДА



Объем платных услуг, оказанных населению, млн рублей

5 970,1



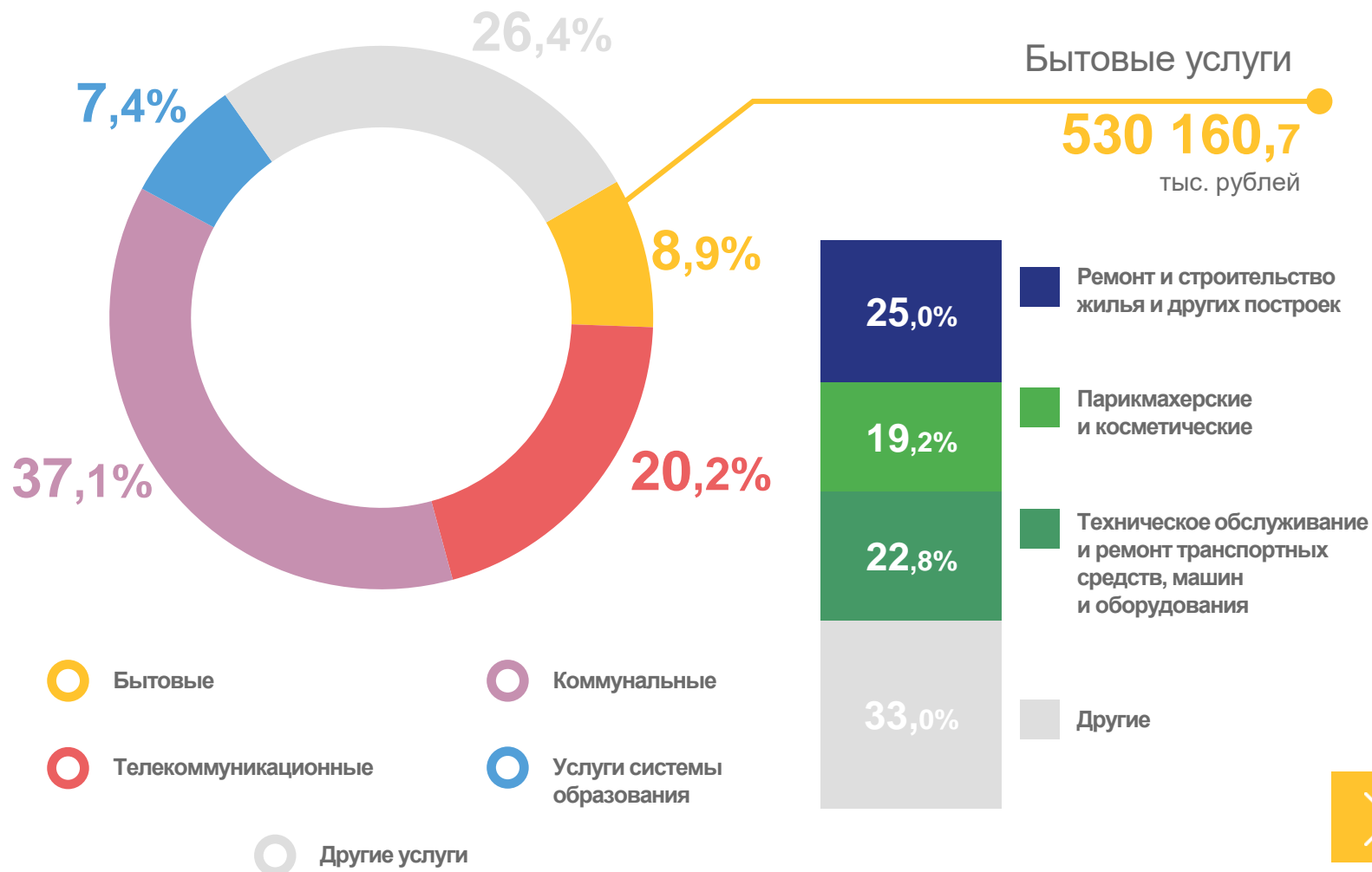
Объем платных услуг, оказанных населению, в % к соответствующему периоду предыдущего года

102,7▲



Объем платных услуг, оказанных населению, сентябрь 2023 года в % к сентябрю 2022 года

105,9▲





ОПТОВАЯ ТОРГОВЛЯ В РЕСПУБЛИКЕ КАЛМЫКИЯ

ЯНВАРЬ-СЕНТЯБРЬ 2023 ГОДА



Оборот оптовой торговли,
млн рублей

6 680,7



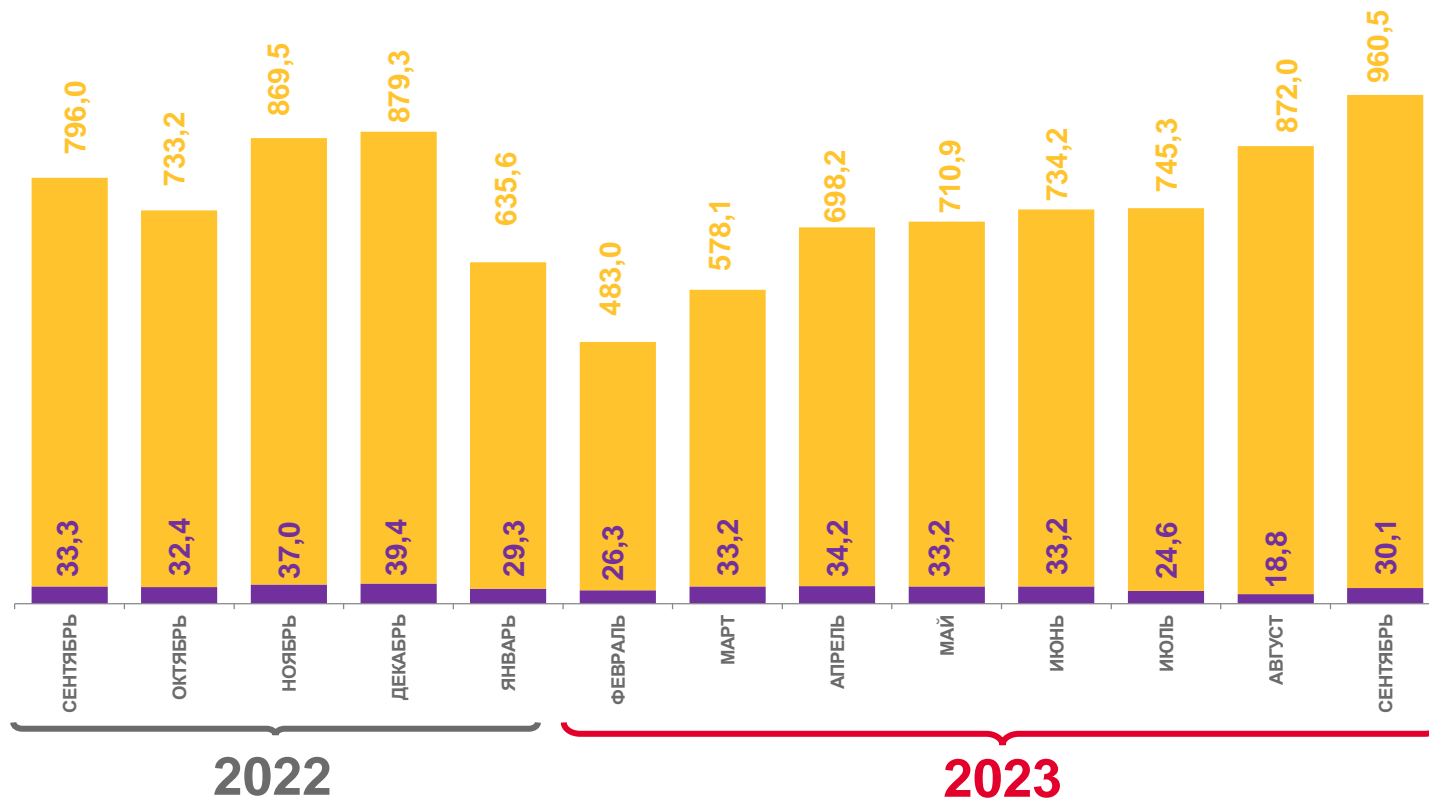
Оборот оптовой торговли,
в % к соответствующему
периоду предыдущего года

88,2 ▼



Оборот оптовой торговли,
сентябрь 2023
в % к сентябрю 2022

117,9 ▲



Оборот оптовой торговли организаций других видов экономической деятельности

Оборот оптовой торговли организаций оптовой торговли

