



УПРАВЛЕНИЕ ФЕДЕРАЛЬНОЙ СЛУЖБЫ
ГОСУДАРСТВЕННОЙ СТАТИСТИКИ
ПО АСТРАХАНСКОЙ ОБЛАСТИ
И РЕСПУБЛИКЕ КАЛМЫКИЯ

Социально-экономическое положение Республики Калмыкия



январь-октябрь 2023 года



УПРАВЛЕНИЕ ФЕДЕРАЛЬНОЙ СЛУЖБЫ
ГОСУДАРСТВЕННОЙ СТАТИСТИКИ
ПО АСТРАХАНСКОЙ ОБЛАСТИ
И РЕСПУБЛИКЕ КАЛМЫКИЯ

Социально- экономическое положение

Республики Калмыкия

январь-октябрь 2023 года

- 01 Основные экономические и социальные показатели
- 02 Промышленное производство
- 03 Строительство
- 04 Сельское хозяйство
- 05 Транспорт
- 06 Рынки товаров и услуг





ОСНОВНЫЕ ЭКОНОМИЧЕСКИЕ И СОЦИАЛЬНЫЕ ПОКАЗАТЕЛИ РЕСПУБЛИКИ КАЛМЫКИЯ

СОЦИАЛЬНОЕ РАЗВИТИЕ

/ январь-сентябрь 2023 года, человек /



1 812

родившиеся



1 863

умершие

Естественная убыль
населения

51



10 112

прибывшие



8 351

выбывшие

Миграционный прирост
населения

1 761



851

браки



1 115

разводы

ЭКОНОМИЧЕСКОЕ РАЗВИТИЕ

/ январь-октябрь 2023 года к январю-октябрю 2022 года /



Индекс промышленного
производства

104,4% ▲



Индекс производства
продукции сельского хозяйства

97,1% ▼



Ввод в действие жилых домов
организациями всех форм собственности
и индивидуальными застройщиками

110,7% ▲



Объем платных услуг населению

102,9% ▲



Оборот розничной торговли

102,3% ▲



Оборот общественного питания

88,2% ▼



ИНДЕКС ПРОМЫШЛЕННОГО ПРОИЗВОДСТВА В РЕСПУБЛИКЕ КАЛМЫКИЯ

ЯНВАРЬ-ОКТАБРЬ 2023 ГОДА
В % К ЯНВАРЮ-ОКТАБРЮ 2022 ГОДА

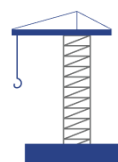


ОКТАБРЬ 2023 ГОДА
В % К ПРЕДЫДУЩЕМУ МЕСЯЦУ





ОБЪЕМ РАБОТ, ВЫПОЛНЕННЫХ ПО ВИДУ ДЕЯТЕЛЬНОСТИ «СТРОИТЕЛЬСТВО» В РЕСПУБЛИКЕ КАЛМЫКИЯ



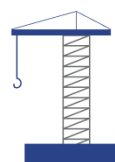
ОКТАБРЬ 2023 ГОДА

127,6

млн рублей

▼ 19,3%

к октябрю
2022 года



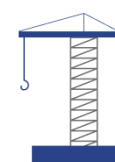
ЯНВАРЬ-ОКТАБРЬ 2023 ГОДА

3 300,3

млн рублей

▼ 92,7%

к январю-октябрю
2022 года



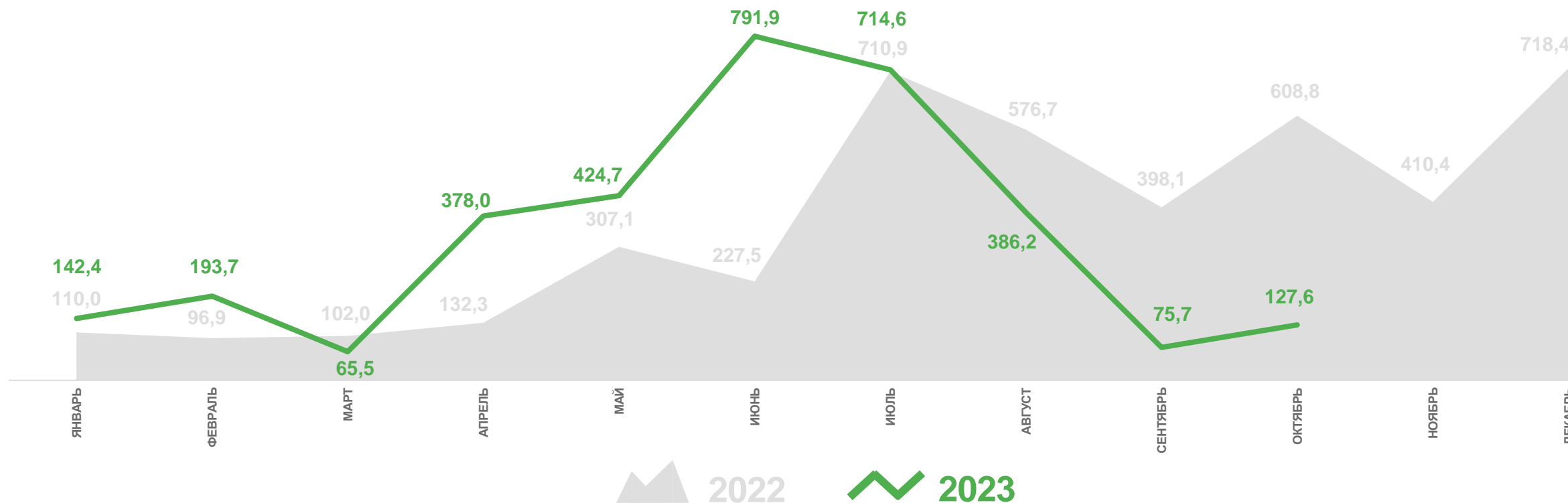
ЯНВАРЬ-ОКТАБРЬ 2022 ГОДА

3 270,3

млн рублей

▼ 81,9%

к январю-октябрю
2021 года





ДИНАМИКА ВВОДА В ДЕЙСТВИЕ ЖИЛЫХ ДОМОВ В РЕСПУБЛИКЕ КАЛМЫКИЯ

ОКТАБРЬ 2023 ГОДА



3,4
тыс. м²
общей площади

▼ 25,9%
к октябрю
2022 года

ЯНВАРЬ-ОКТАБРЬ 2023 ГОДА



124,1
тыс. м²
общей площади

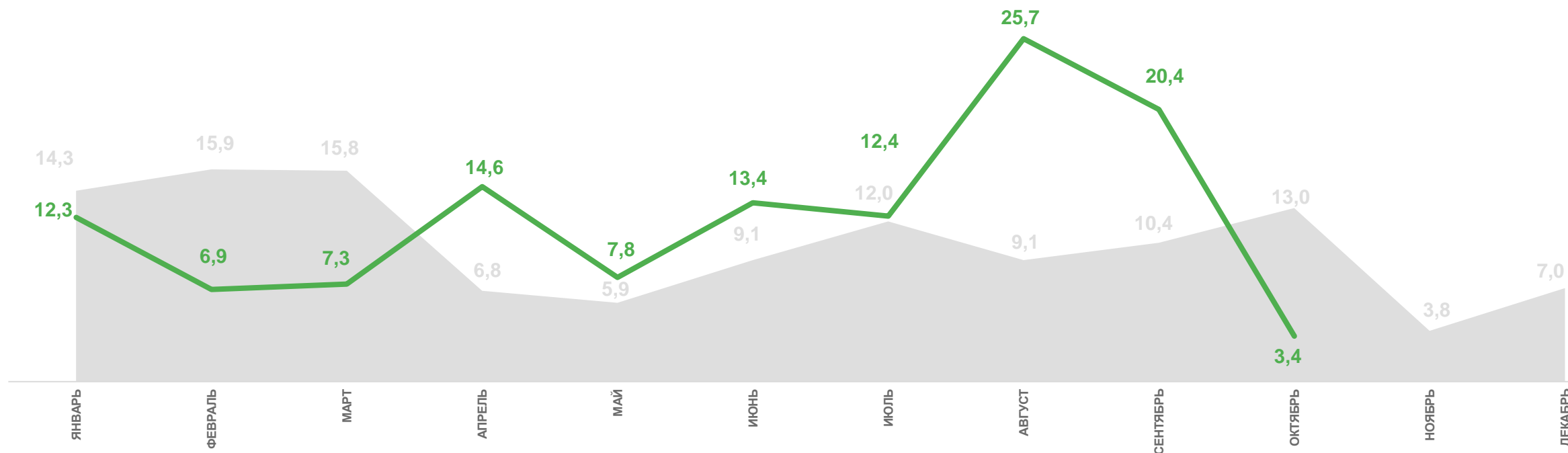
▲ 110,7%
к январю-октябрю
2022 года

ЯНВАРЬ-ОКТАБРЬ 2022 ГОДА



112,2
тыс. м²
общей площади

▲ 119,5%
к январю-октябрю
2021 года



2022

2023





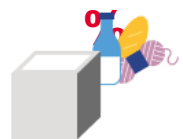
СЕЛЬСКОЕ ХОЗЯЙСТВО В РЕСПУБЛИКЕ КАЛМЫКИЯ

ЯНВАРЬ-ОКТАБРЬ 2023 ГОДА



Объем продукции сельского хозяйства всех сельхозпроизводителей, млн рублей (в фактических ценах)

23 691,8



Объем продукции сельского хозяйства всех сельхозпроизводителей, в % к соответствующему периоду предыдущего года

97,1 ▼

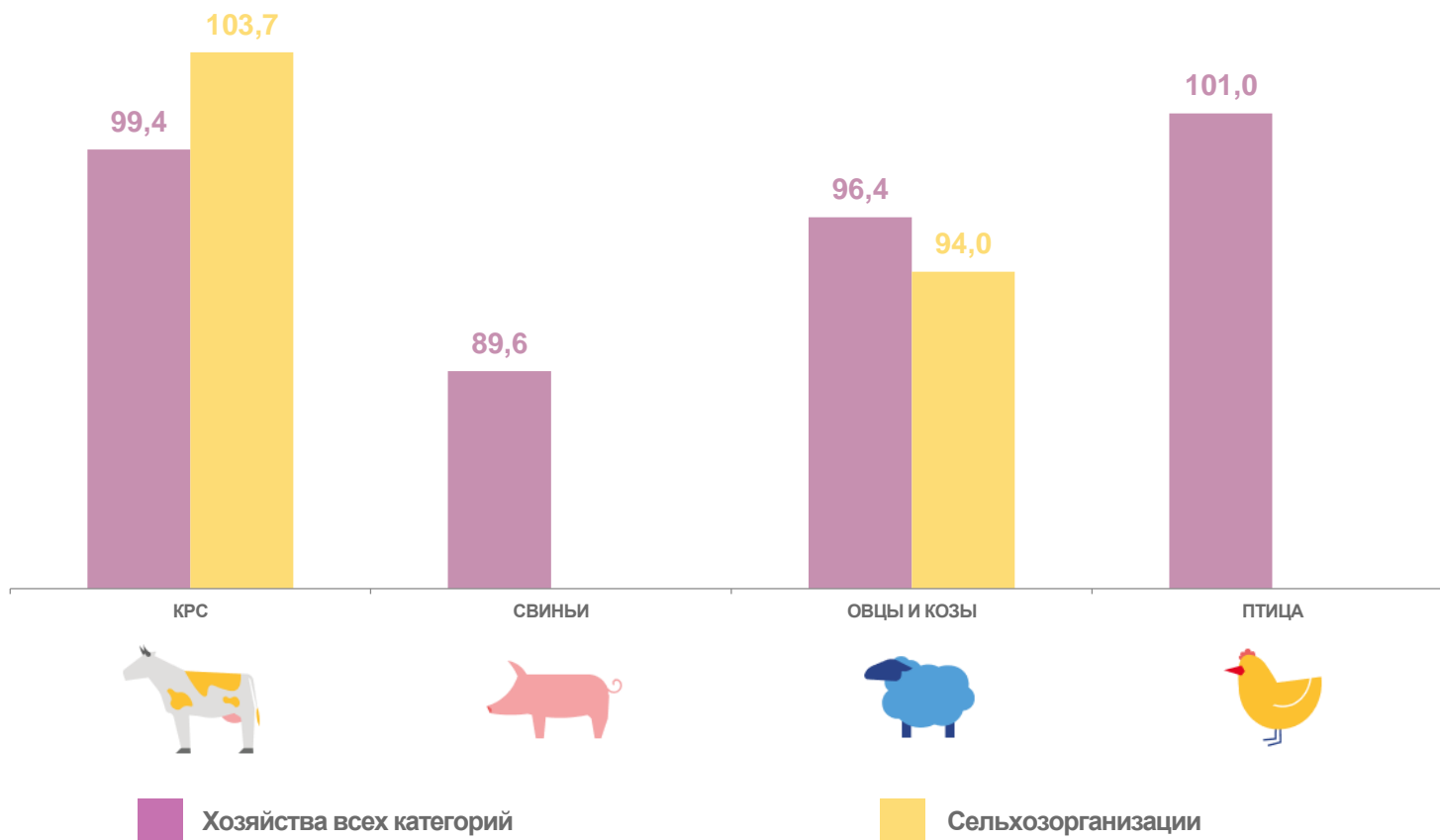


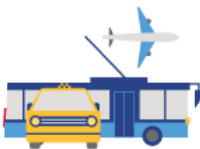
Объем продукции сельского хозяйства всех сельхозпроизводителей, октябрь 2023 года в % к сентябрю 2023 года

60,9 ▼

ПОГОЛОВЬЕ СКОТА И ПТИЦЫ В ХОЗЯЙСТВАХ ВСЕХ КАТЕГОРИЙ

/ октябрь 2023 года в % к аналогичному периоду предыдущего года /





ГРУЗОБОРОТ АВТОМОБИЛЬНОГО ТРАНСПОРТА В РЕСПУБЛИКЕ КАЛМЫКИЯ*

ОКТАБРЬ 2023 ГОДА

417,7

ТЫС. Т-КМ



▼ 46,0%

к октябрю 2022 года

ЯНВАРЬ-ОКТАБРЬ 2023 ГОДА

4 379,0

ТЫС. Т-КМ



▼ 70,0%

к январю-октябрю 2022 года

ЯНВАРЬ-ОКТАБРЬ 2022 ГОДА

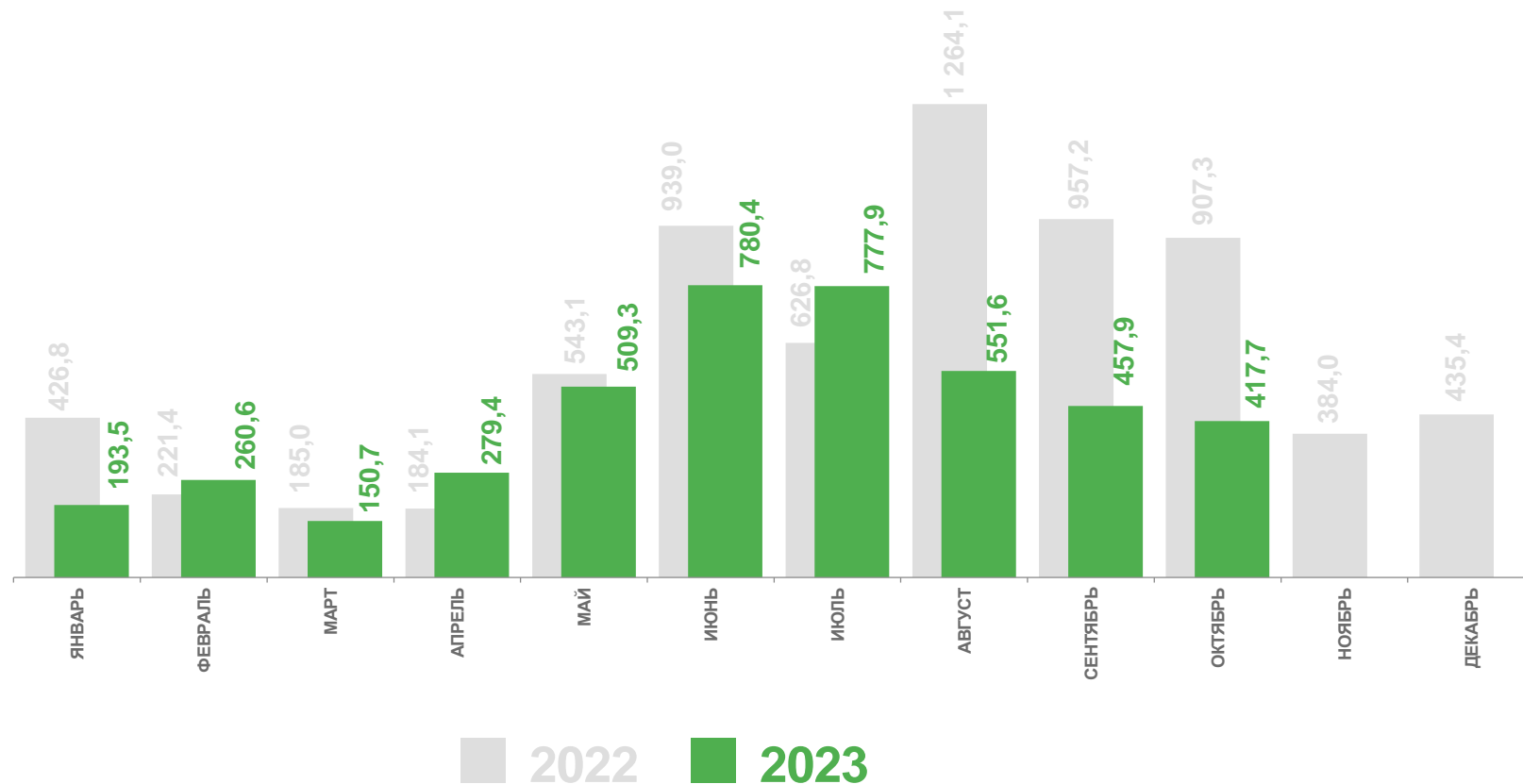
6 254,8

ТЫС. Т-КМ



▲ 102,1%

к январю-октябрю 2021 года



* включает данные автомобильного транспорта всех видов экономической деятельности крупных и средних организаций, средняя численность работников которых превышает 15 человек





ПАССАЖИРОБОРОТ АВТОМОБИЛЬНОГО ТРАНСПОРТА В РЕСПУБЛИКЕ КАЛМЫКИЯ *

ОКТАБРЬ 2023 ГОДА

11 278,1

тыс. пасс.-км

▼ **97,6%**

к октябрю 2022 года



ЯНВАРЬ-ОКТАБРЬ 2023 ГОДА

122 528,7

тыс. пасс.-км

▼ **96,3%**

к январю-октябрю 2022 года



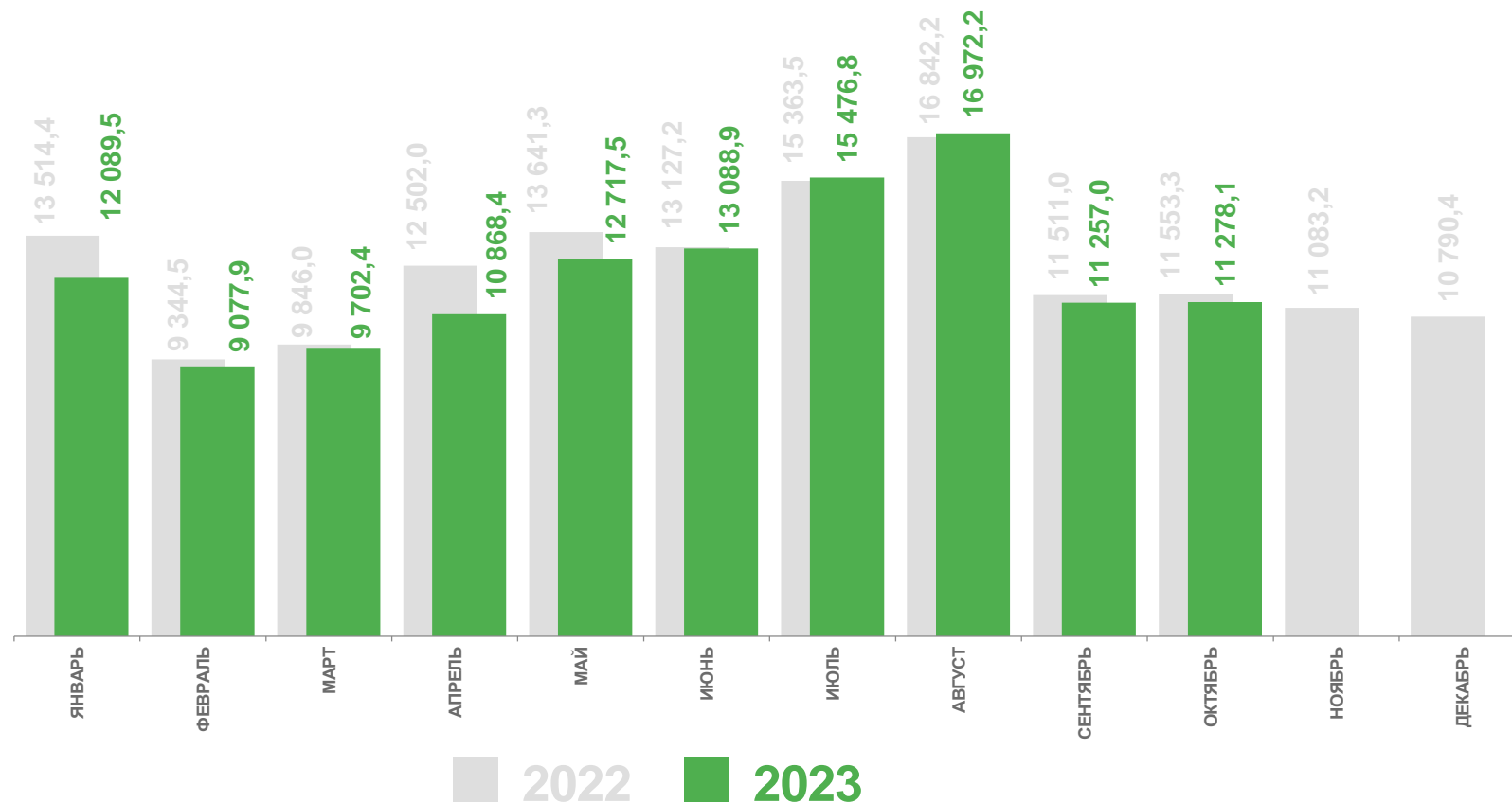
ЯНВАРЬ-ОКТАБРЬ 2022 ГОДА

127 245,4

тыс. пасс.-км

▲ **285,9%**

к январю-октябрю 2021 года



* по юридическим лицам (кроме микропредприятий), осуществляющим регулярные перевозки пассажиров на коммерческой основе





РОЗНИЧНАЯ ТОРГОВЛЯ В РЕСПУБЛИКЕ КАЛМЫКИЯ

ЯНВАРЬ-ОКТЯБРЬ 2023 ГОДА



Оборот розничной торговли,
млн рублей

26 644,4



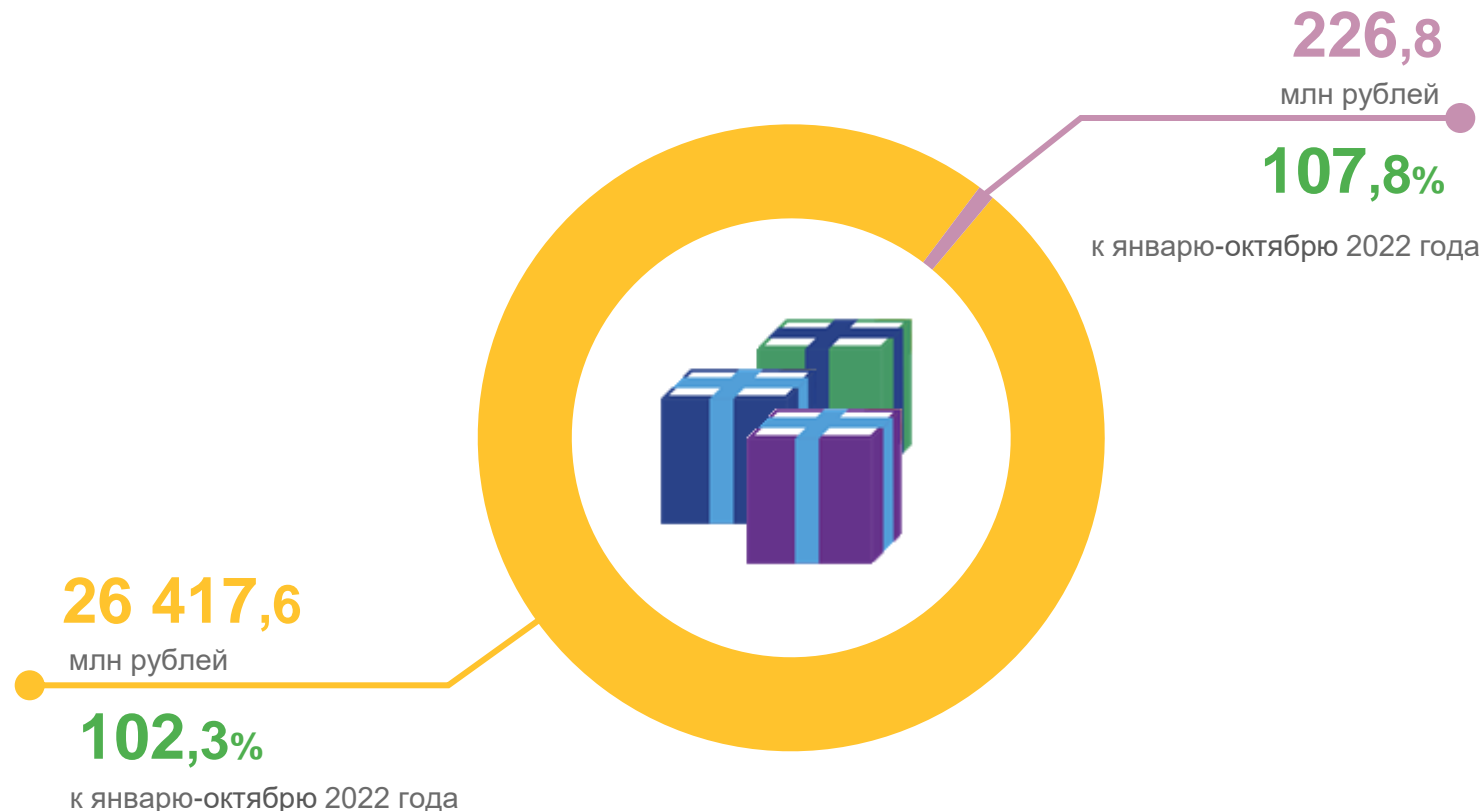
Оборот розничной торговли,
в % к соответствующему
периоду предыдущего года

102,3▲



Оборот розничной торговли,
октябрь 2023
в % к октябрю 2022

106,3▲



Оборот торговых организаций,
индивидуальных предпринимателей вне рынка



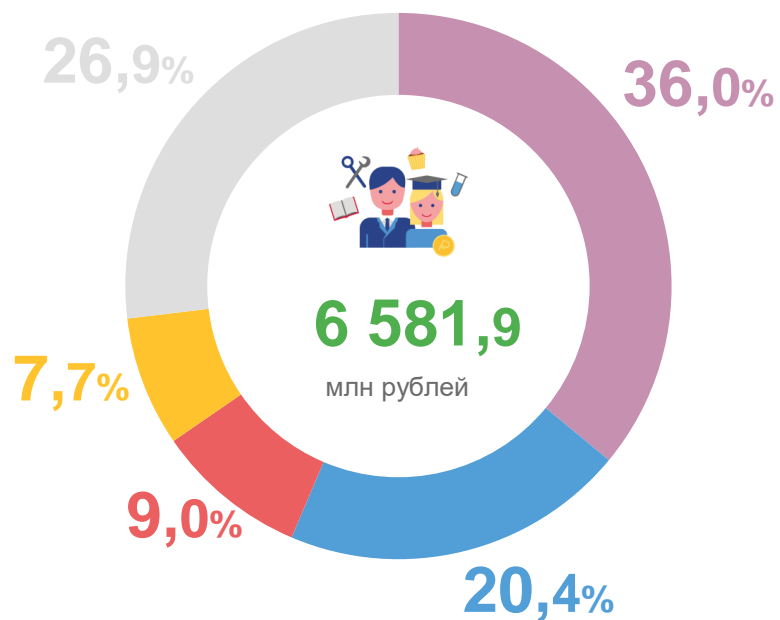
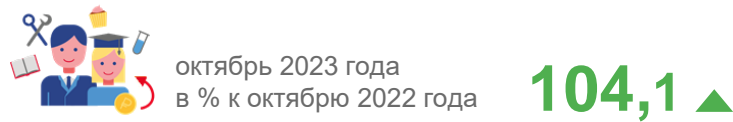
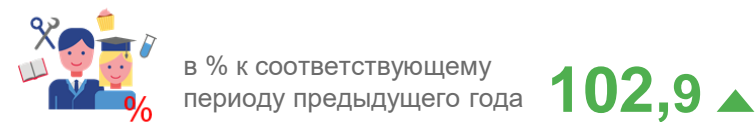
Продажа товаров
на розничных рынках и ярмарках





ОБЪЕМ ПЛАТНЫХ УСЛУГ, ОКАЗАННЫХ НАСЕЛЕНИЮ В РЕСПУБЛИКЕ КАЛМЫКИЯ

ОБЪЕМ ПЛАТНЫХ УСЛУГ, ОКАЗАННЫХ НАСЕЛЕНИЮ, ЯНВАРЬ-ОКТАБРЬ 2023 ГОДА



- Коммунальные
- Телекоммуникационные
- Бытовые
- Услуги системы образования
- Другие услуги

СТРУКТУРА БЫТОВЫХ УСЛУГ, ЯНВАРЬ-ОКТАБРЬ 2023 ГОДА





ОПТОВАЯ ТОРГОВЛЯ В РЕСПУБЛИКЕ КАЛМЫКИЯ

ЯНВАРЬ-ОКТАБРЬ 2023 ГОДА



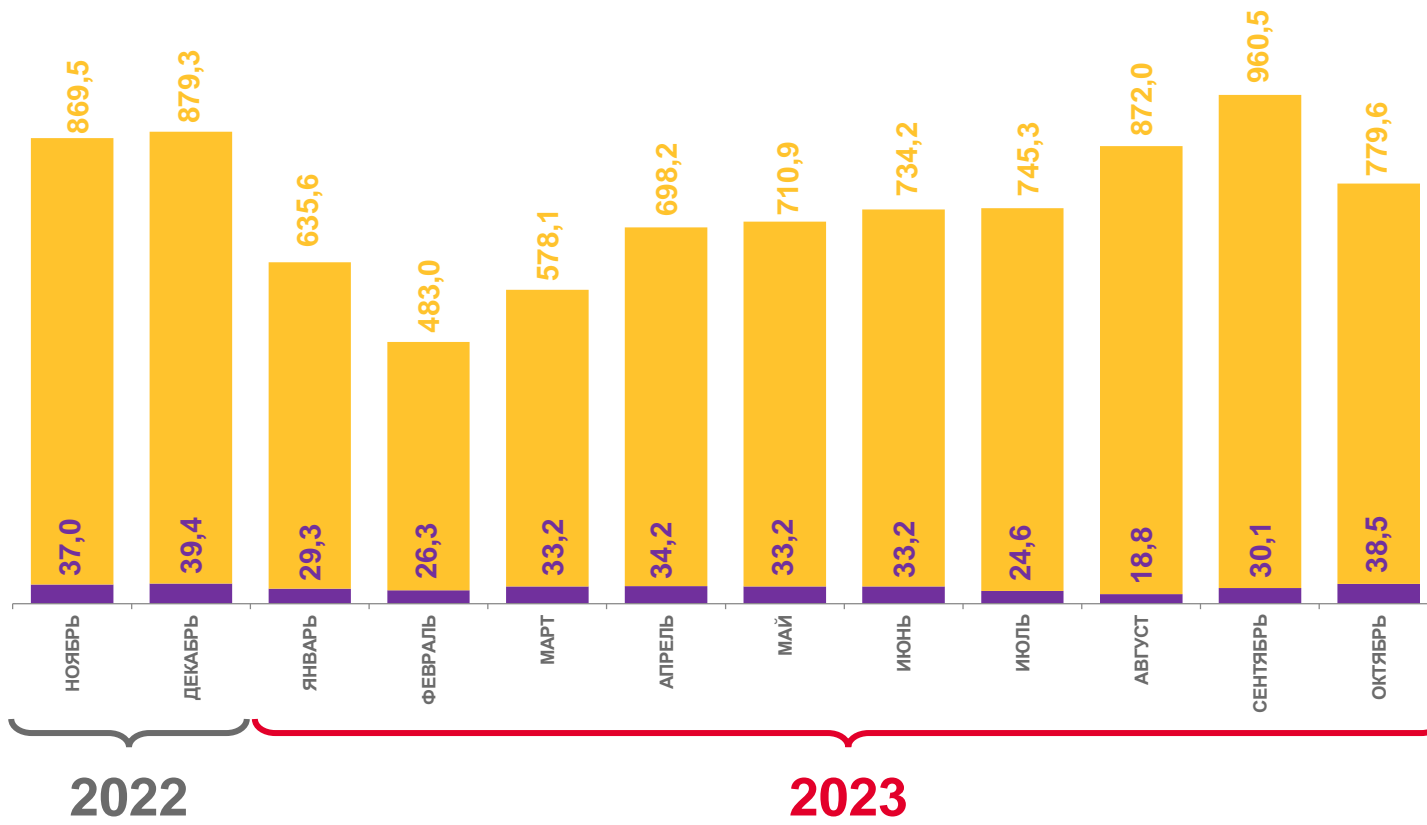
Оборот оптовой торговли,
млн рублей **7 498,9**



Оборот оптовой торговли,
в % к соответствующему
периоду предыдущего года **89,2 ▼**



Оборот оптовой торговли,
октябрь 2023
в % к октябрю 2022 **99,1 ▼**



Оборот оптовой торговли организаций других видов экономической деятельности

Оборот оптовой торговли организаций оптовой торговли

