



УПРАВЛЕНИЕ ФЕДЕРАЛЬНОЙ СЛУЖБЫ
ГОСУДАРСТВЕННОЙ СТАТИСТИКИ
ПО АСТРАХАНСКОЙ ОБЛАСТИ
И РЕСПУБЛИКЕ КАЛМЫКИЯ

Социально-экономическое положение Республики Калмыкия



январь-декабрь 2022 года



УПРАВЛЕНИЕ ФЕДЕРАЛЬНОЙ СЛУЖБЫ
ГОСУДАРСТВЕННОЙ СТАТИСТИКИ
ПО АСТРАХАНСКОЙ ОБЛАСТИ
И РЕСПУБЛИКЕ КАЛМЫКИЯ

Социально- экономическое положение

Республики Калмыкия

январь-декабрь 2022 года

- 01 Основные экономические и социальные показатели
- 02 Промышленное производство
- 03 Строительство
- 04 Сельское хозяйство
- 05 Транспорт
- 06 Рынки товаров и услуг





ОСНОВНЫЕ ЭКОНОМИЧЕСКИЕ И СОЦИАЛЬНЫЕ ПОКАЗАТЕЛИ РЕСПУБЛИКИ КАЛМЫКИЯ

СОЦИАЛЬНОЕ РАЗВИТИЕ

/ январь-ноябрь 2022 года, человек /



2 238

родившиеся



2 543

умершие

Естественная убыль населения

305



10 252

прибывшие



11 166

выбывшие

Миграционная убыль населения

914



1 283

браки



1 286

разводы

ЭКОНОМИЧЕСКОЕ РАЗВИТИЕ

/ январь-декабрь 2022 года к январю-декабрю 2021 года /



Индекс промышленного производства

115,3% ▲



Индекс производства продукции сельского хозяйства

96,0% ▼



Ввод в действие жилых домов организациями всех форм собственности и индивидуальными застройщиками

100,9% ▲



Объем платных услуг населению

102,7% ▲



Оборот розничной торговли

98,0% ▼



Оборот общественного питания

112,8% ▲





ИНДЕКС ПРОМЫШЛЕННОГО ПРОИЗВОДСТВА В РЕСПУБЛИКЕ КАЛМЫКИЯ

ЯНВАРЬ-ДЕКАБРЬ 2022 ГОДА
В % К ЯНВАРЮ-ДЕКАБРЮ 2021 ГОДА



Промышленное производство

115,3▲




Добыча полезных
ископаемых

147,0▲



Обрабатывающие
производства

100,7▲



Обеспечение электрической
энергией, газом и паром;
кондиционирование воздуха

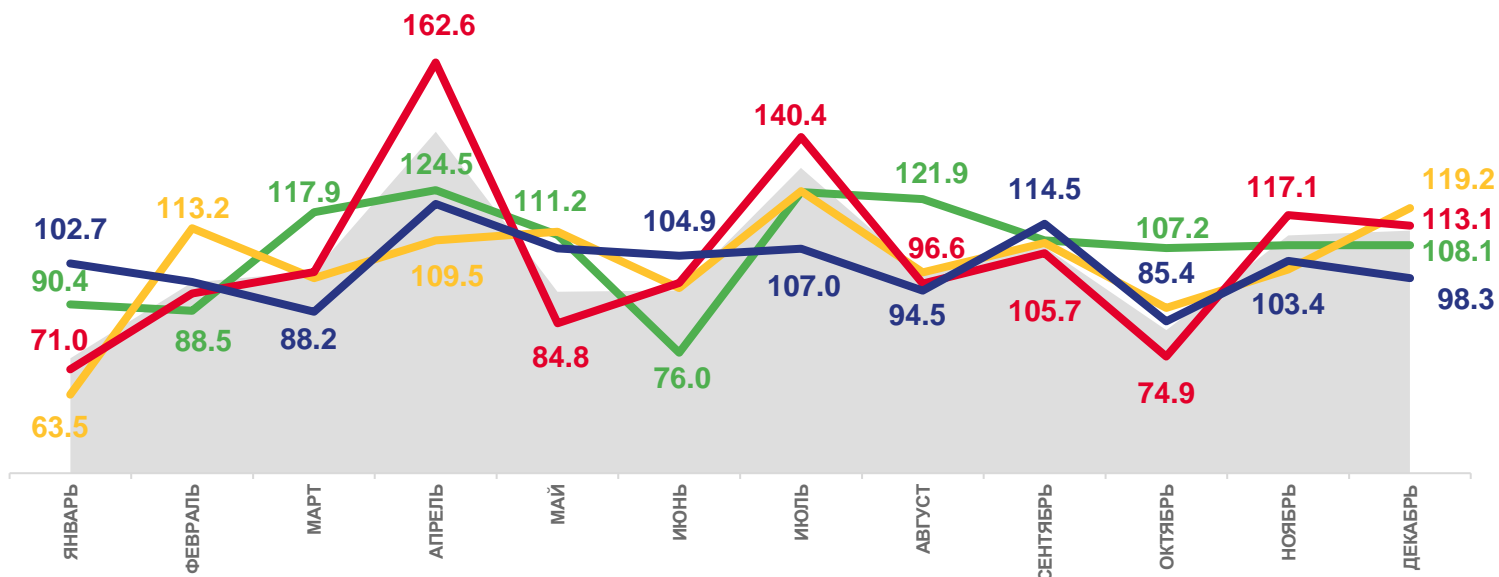
115,7▲



Водоснабжение; водоотведение,
организация сбора и утилизации
отходов, деятельность
по ликвидации загрязнений

111,2▲

ДЕКАБРЬ 2022 ГОДА
В % К ПРЕДЫДУЩЕМУ МЕСЯЦУ



2022



Индекс промышленного производства



Обеспечение электрической энергией, газом и паром; кондиционирование воздуха



Обрабатывающие
производства

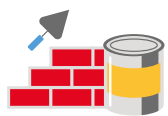


Водоснабжение; водоотведение, организация сбора и утилизации отходов, деятельность по ликвидации загрязнений

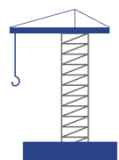


Добыча полезных
ископаемых





ОБЪЕМ РАБОТ, ВЫПОЛНЕННЫХ ПО ВИДУ ДЕЯТЕЛЬНОСТИ «СТРОИТЕЛЬСТВО» В РЕСПУБЛИКЕ КАЛМЫКИЯ



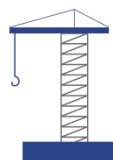
ДЕКАБРЬ 2022 ГОДА

718,4

млн рублей

▼ 92,8%

к декабрю 2021 года



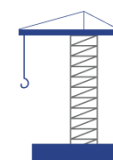
ЯНВАРЬ - ДЕКАБРЬ 2022 ГОДА

4 399,1

млн рублей

▼ 81,0%

к январю-декабрю 2021 года



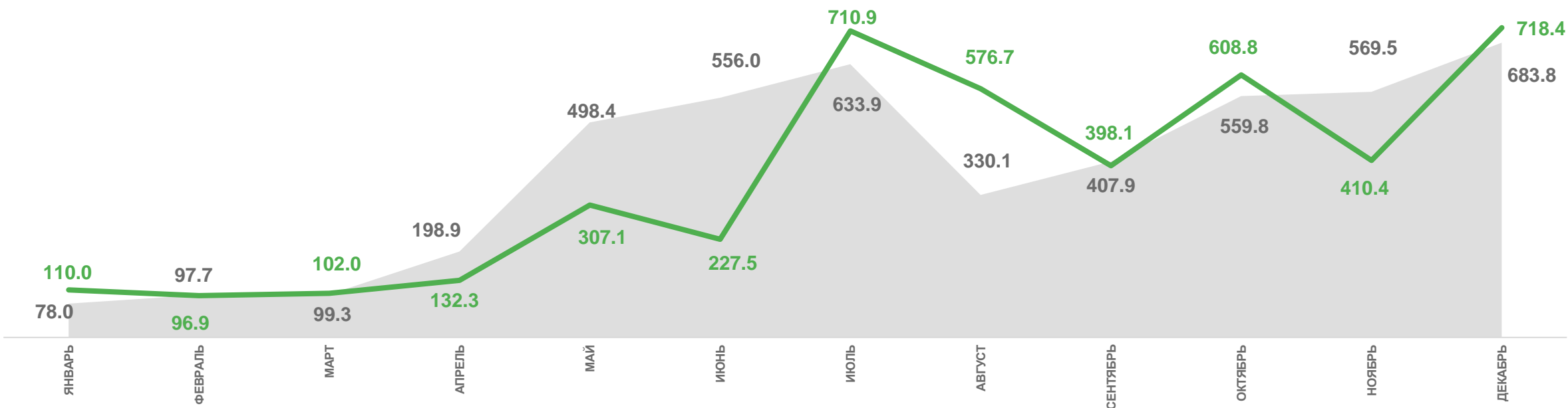
ЯНВАРЬ - ДЕКАБРЬ 2021 ГОДА

4 713,3

млн рублей

▼ 51,5%

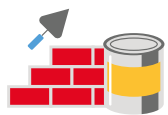
к январю-декабрю 2020 года



2021

2022





ДИНАМИКА ВВОДА В ДЕЙСТВИЕ ЖИЛЫХ ДОМОВ В РЕСПУБЛИКЕ КАЛМЫКИЯ

ДЕКАБРЬ 2022 ГОДА



7,0
тыс. м²
общей площади

▼ 39,7%
к декабрю
2021 года

ЯНВАРЬ-ДЕКАБРЬ 2022 ГОДА



123,0
тыс. м²
общей площади

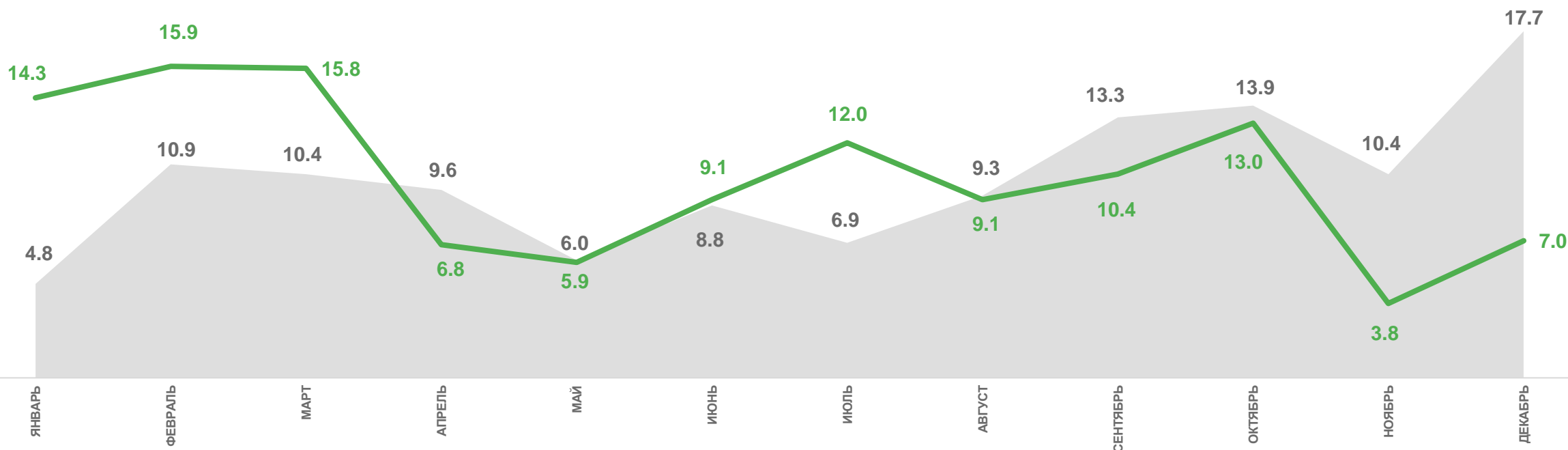
▲ 100,9%
к январю-декабрю
2021 года

ЯНВАРЬ-ДЕКАБРЬ 2021 ГОДА



122,0
тыс. м²
общей площади

▲ 139,5%
к январю-декабрю
2020 года



2021

2022





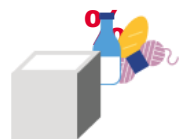
СЕЛЬСКОЕ ХОЗЯЙСТВО В РЕСПУБЛИКЕ КАЛМЫКИЯ

ЯНВАРЬ-ДЕКАБРЬ 2022 ГОДА



Объем продукции сельского хозяйства всех сельхозпроизводителей, млн рублей (в фактических ценах)

27 140,9



Объем продукции сельского хозяйства всех сельхозпроизводителей, в % к соответствующему периоду предыдущего года

96,0 ▼

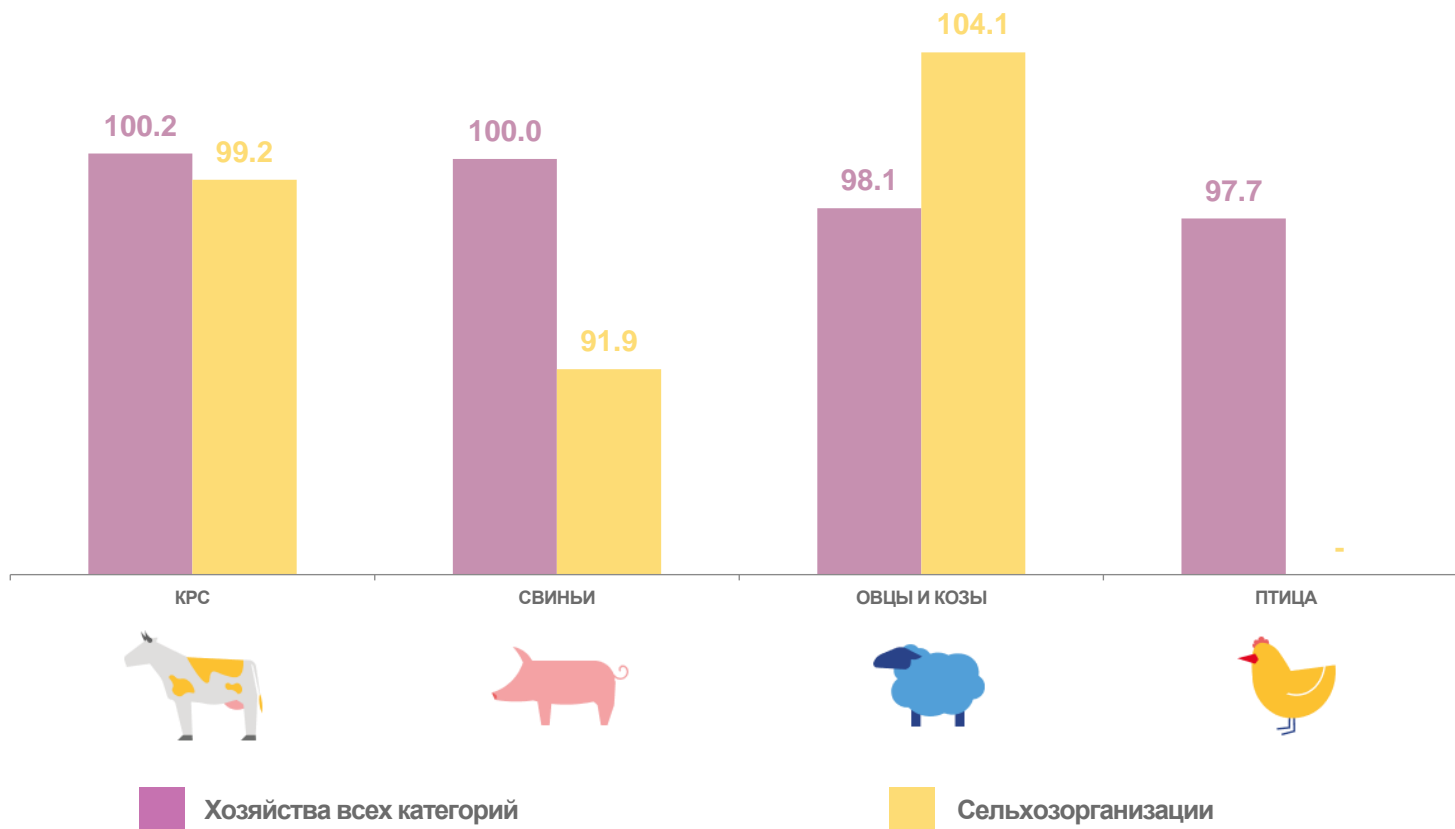


Объем продукции сельского хозяйства всех сельхозпроизводителей, декабрь 2022 года в % к ноябрю 2022 года

90,9 ▼

ПОГОЛОВЬЕ СКОТА И ПТИЦЫ В ХОЗЯЙСТВАХ ВСЕХ КАТЕГОРИЙ

/ декабрь 2022 года в % к аналогичному периоду предыдущего года /





ГРУЗОБОРОТ АВТОМОБИЛЬНОГО ТРАНСПОРТА В РЕСПУБЛИКЕ КАЛМЫКИЯ*

ДЕКАБРЬ 2022 ГОДА

435,4

ТЫС. Т-КМ



▲ 203,0%

к декабрю 2021 года

ЯНВАРЬ-ДЕКАБРЬ 2022 ГОДА

7 074,2

ТЫС. Т-КМ



▲ 101,5%

к январю-декабрю 2021 года

ЯНВАРЬ-ДЕКАБРЬ 2021 ГОДА

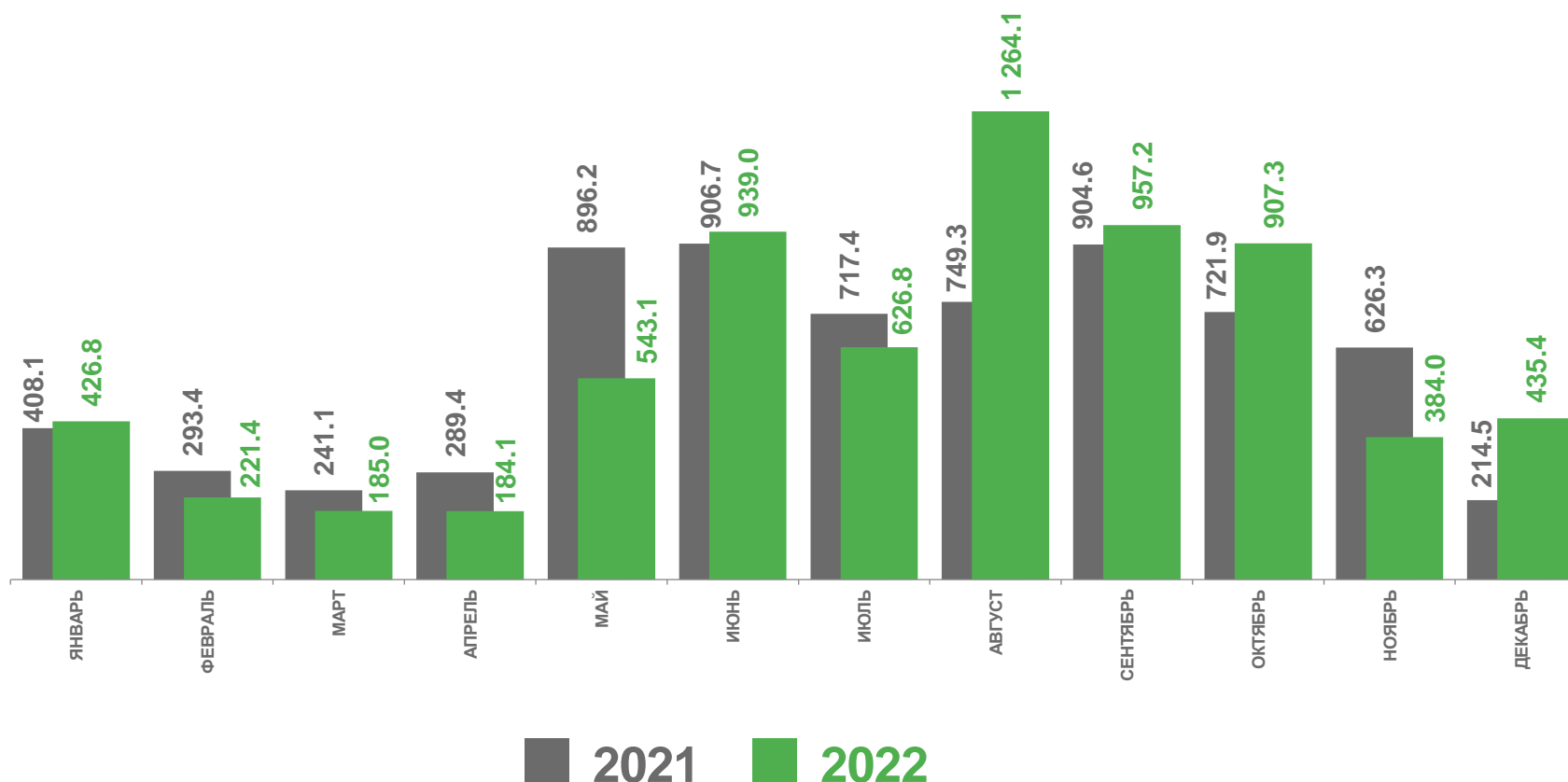
6 968,9

ТЫС. Т-КМ



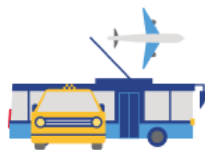
▼ 16,2%

к январю-декабрю 2020 года



* включает данные автомобильного транспорта всех видов экономической деятельности крупных и средних организаций, средняя численность работников которых превышает 15 человек





ПАССАЖИРОБОРОТ АВТОМОБИЛЬНОГО ТРАНСПОРТА В РЕСПУБЛИКЕ КАЛМЫКИЯ *

ДЕКАБРЬ 2022 ГОДА

10 790,4

тыс. пасс.-км

▼ 98,7%

к декабрю 2021 года



ЯНВАРЬ-ДЕКАБРЬ 2022 ГОДА

149 119,0

тыс. пасс.-км

▲ 226,6%

к январю-декабрю 2021 года



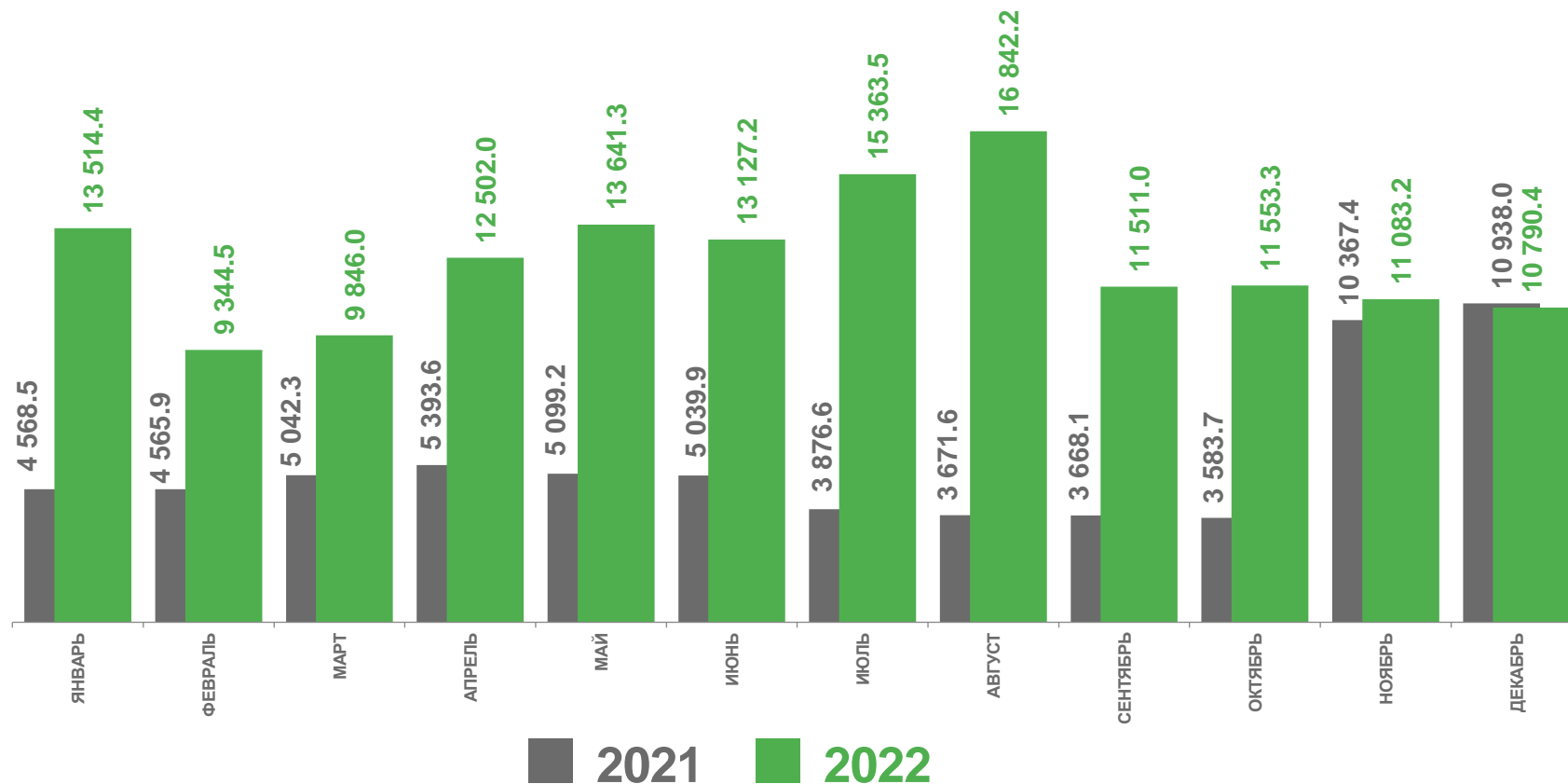
ЯНВАРЬ-ДЕКАБРЬ 2021 ГОДА

65 814,8

тыс. пасс.-км

▼ 43,1%

к январю-декабрю 2020 года



* по юридическим лицам (кроме микропредприятий), осуществляющим регулярные перевозки пассажиров на коммерческой основе





РОЗНИЧНАЯ ТОРГОВЛЯ В РЕСПУБЛИКЕ КАЛМЫКИЯ

ЯНВАРЬ-ДЕКАБРЬ 2022 ГОДА



Оборот розничной торговли,
млн рублей

29 604,8



Оборот розничной торговли,
в % к соответствующему
периоду предыдущего года

98,0 ▼



Оборот розничной торговли,
декабрь 2022 года
в % к декабрю 2021 года

104,0 ▲

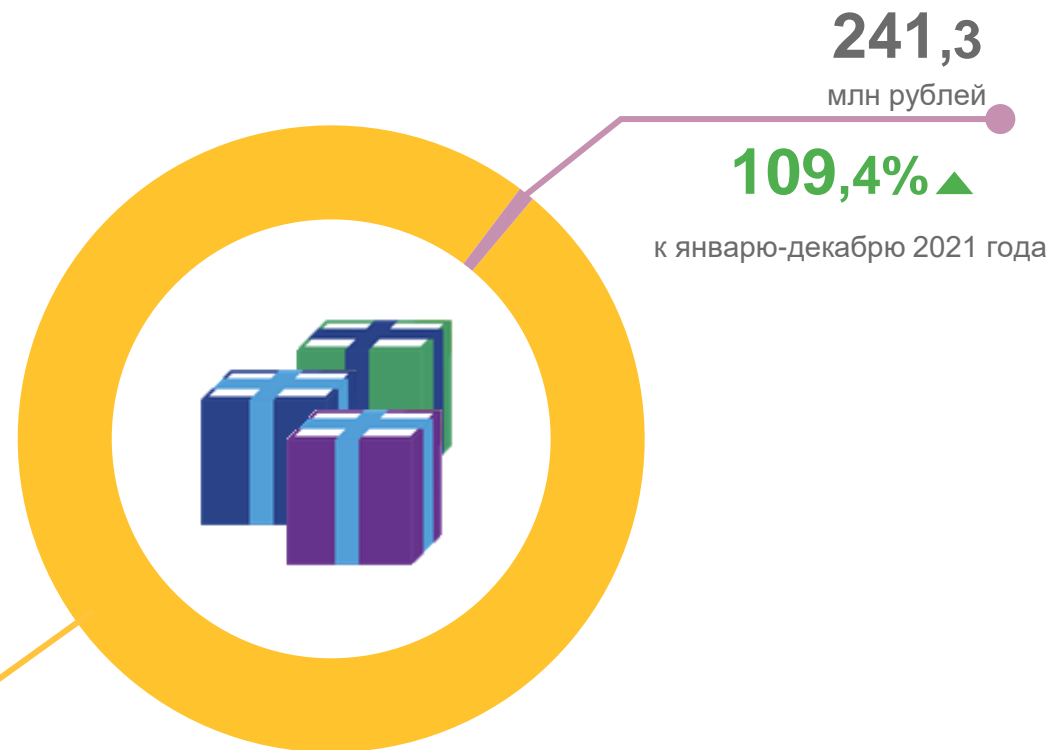
29 363,4
млн рублей

97,9% ▼

к январю-декабрю 2021 года

Оборот торговых организаций,
индивидуальных предпринимателей вне рынка

Продажа товаров
на розничных рынках и ярмарках





ОБЪЕМ ПЛАТНЫХ УСЛУГ, ОКАЗАННЫХ НАСЕЛЕНИЮ В РЕСПУБЛИКЕ КАЛМЫКИЯ

ЯНВАРЬ-ДЕКАБРЬ 2022 ГОДА



Объем платных услуг, оказанных населению, млн рублей

7 285,2



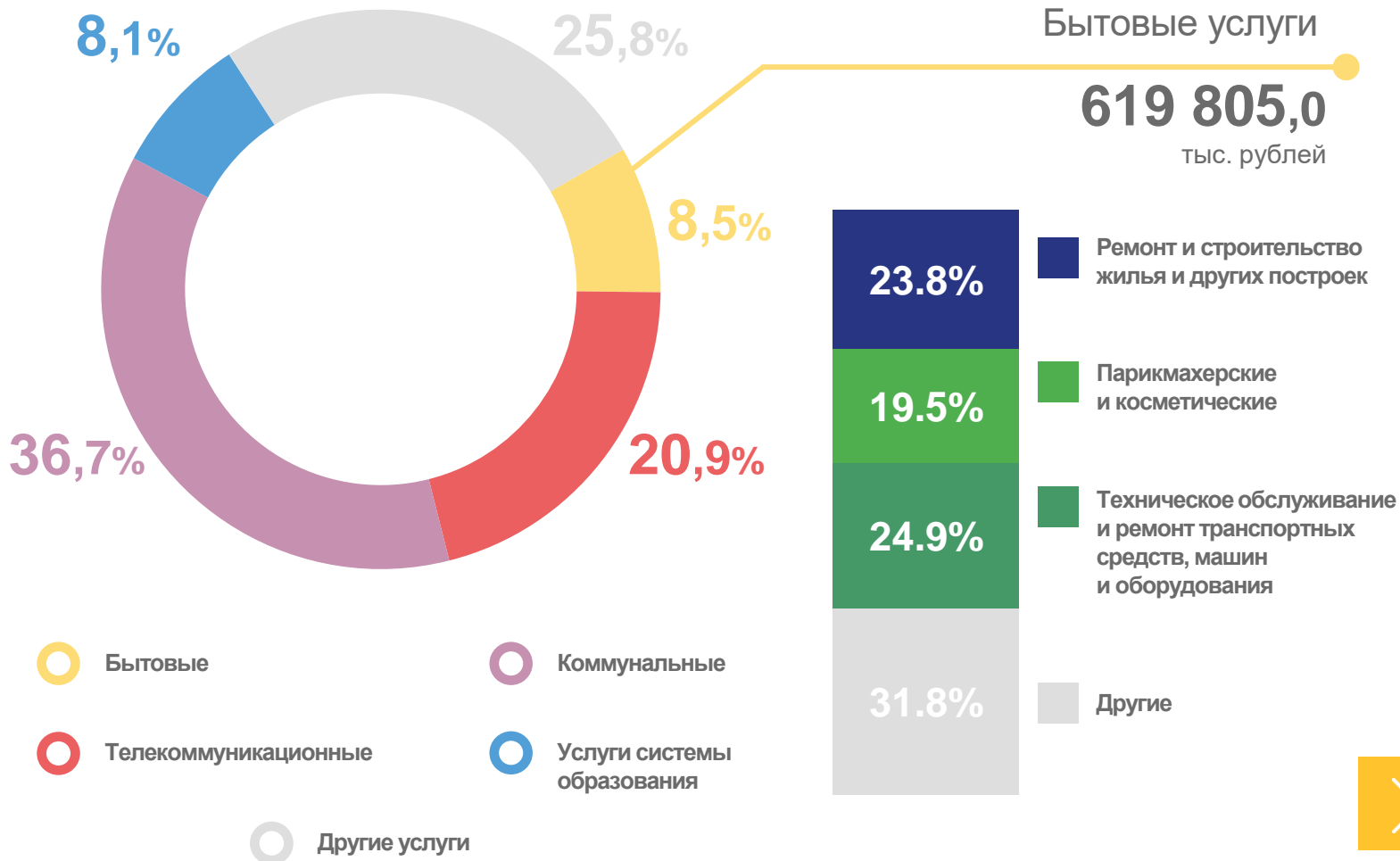
Объем платных услуг, оказанных населению, в % к соответствующему периоду предыдущего года

102,7 ▲



Объем платных услуг, оказанных населению, декабрь 2022 года в % к декабрю 2021 года

106,0 ▲





ОПТОВАЯ ТОРГОВЛЯ В РЕСПУБЛИКЕ КАЛМЫКИЯ

ЯНВАРЬ-ДЕКАБРЬ 2022 ГОДА



Оборот оптовой торговли,
млн рублей

8 695,5



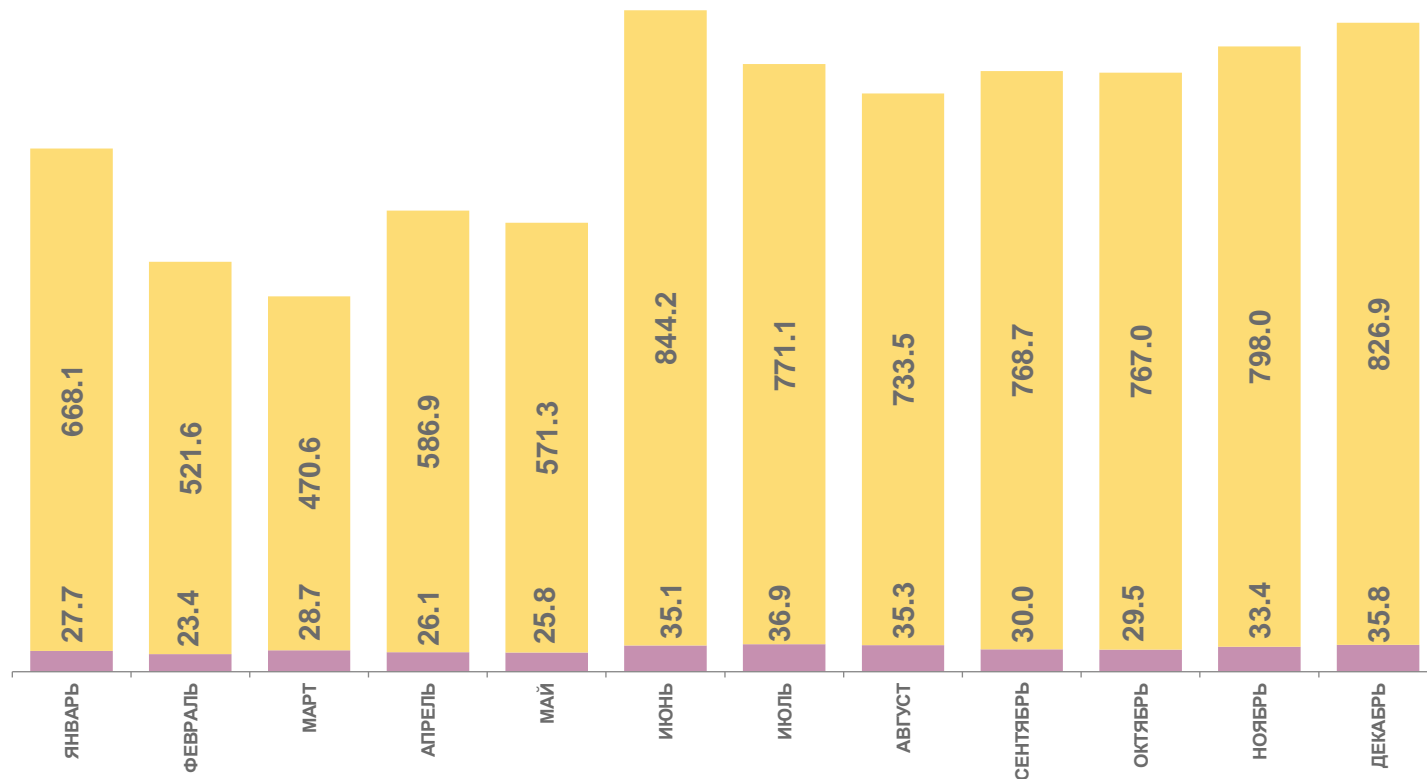
Оборот оптовой торговли,
в % к соответствующему
периоду предыдущего года

119,7 ▲



Оборот оптовой торговли,
декабрь 2022 года
в % к декабрю 2021 года

93,6 ▼



2022

Оборот оптовой торговли организаций других видов экономической деятельности

Оборот оптовой торговли организаций оптовой торговли

