



УПРАВЛЕНИЕ ФЕДЕРАЛЬНОЙ СЛУЖБЫ  
ГОСУДАРСТВЕННОЙ СТАТИСТИКИ  
ПО АСТРАХАНСКОЙ ОБЛАСТИ  
И РЕСПУБЛИКЕ КАЛМЫКИЯ

# Оперативные демографические показатели по Республике Калмыкия



за январь-февраль 2023 года



УПРАВЛЕНИЕ ФЕДЕРАЛЬНОЙ СЛУЖБЫ  
ГОСУДАРСТВЕННОЙ СТАТИСТИКИ  
ПО АСТРАХАНСКОЙ ОБЛАСТИ  
И РЕСПУБЛИКЕ КАЛМЫКИЯ

# Оперативные демографические показатели

по Республике Калмыкия

за январь-февраль 2023 года

- 01 Показатели естественного прироста населения
- 02 Показатели рождаемости
- 03 Показатели смертности
- 04 Показатели младенческой смертности
- 05 Показатели брачности
- 06 Показатели разводимости

\* Ежемесячные данные оперативной статистики





# ЕСТЕСТВЕННОЕ ДВИЖЕНИЕ НАСЕЛЕНИЯ РЕСПУБЛИКИ КАЛМЫКИЯ ЧЕЛОВЕК

**2023 ГОД**

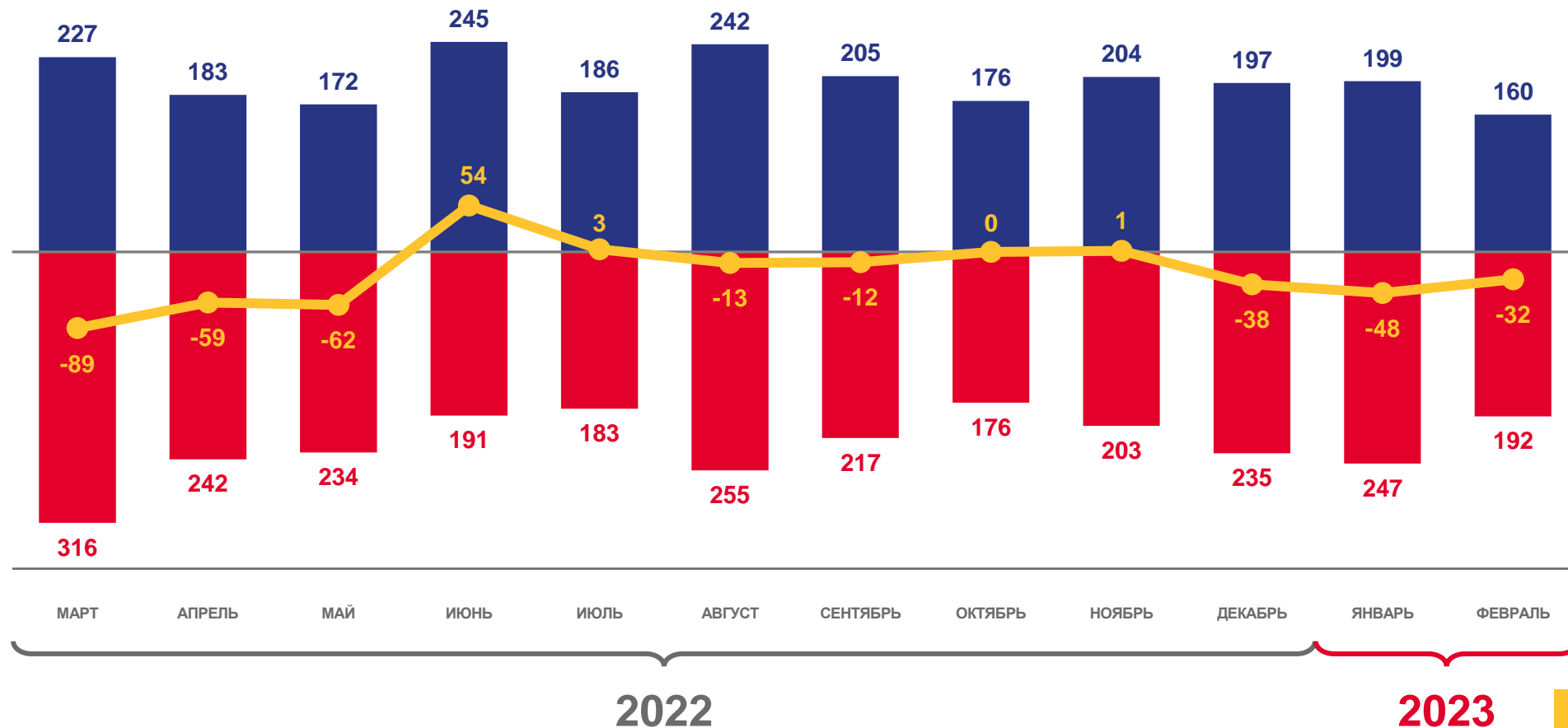
Январь-февраль

ЧЕЛОВЕК

**-32**

В РАСЧЁТЕ НА 1 000 ЧЕЛ.

**-1,7**



■ Число родившихся

■ Число умерших

— Естественный прирост / убыль





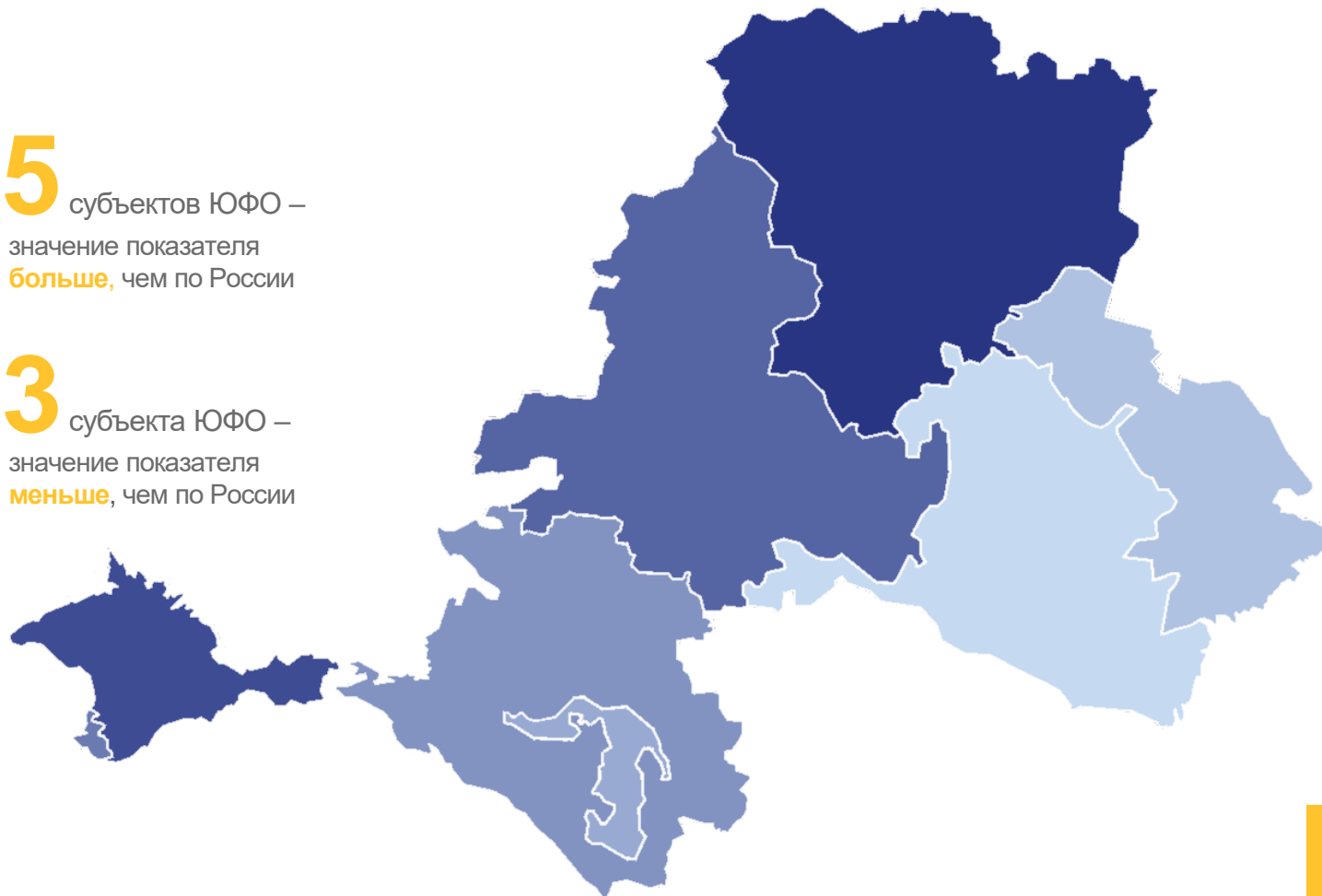
# КОЭФФИЦИЕНТ ЕСТЕСТВЕННОГО ПРИРОСТА (УБЫЛИ) НАСЕЛЕНИЯ НА 1 000 ЧЕЛОВЕК НАСЕЛЕНИЯ

ЯНВАРЬ-ФЕВРАЛЬ 2023



**5** субъектов ЮФО –  
значение показателя  
**больше**, чем по России

**3** субъекта ЮФО –  
значение показателя  
**меньше**, чем по России





# ЧИСЛО ЗАРЕГИСТРИРОВАННЫХ РОДИВШИХСЯ В РЕСПУБЛИКЕ КАЛМЫКИЯ

ЧЕЛОВЕК

2023 ГОД

Январь-февраль

ЧЕЛОВЕК

356

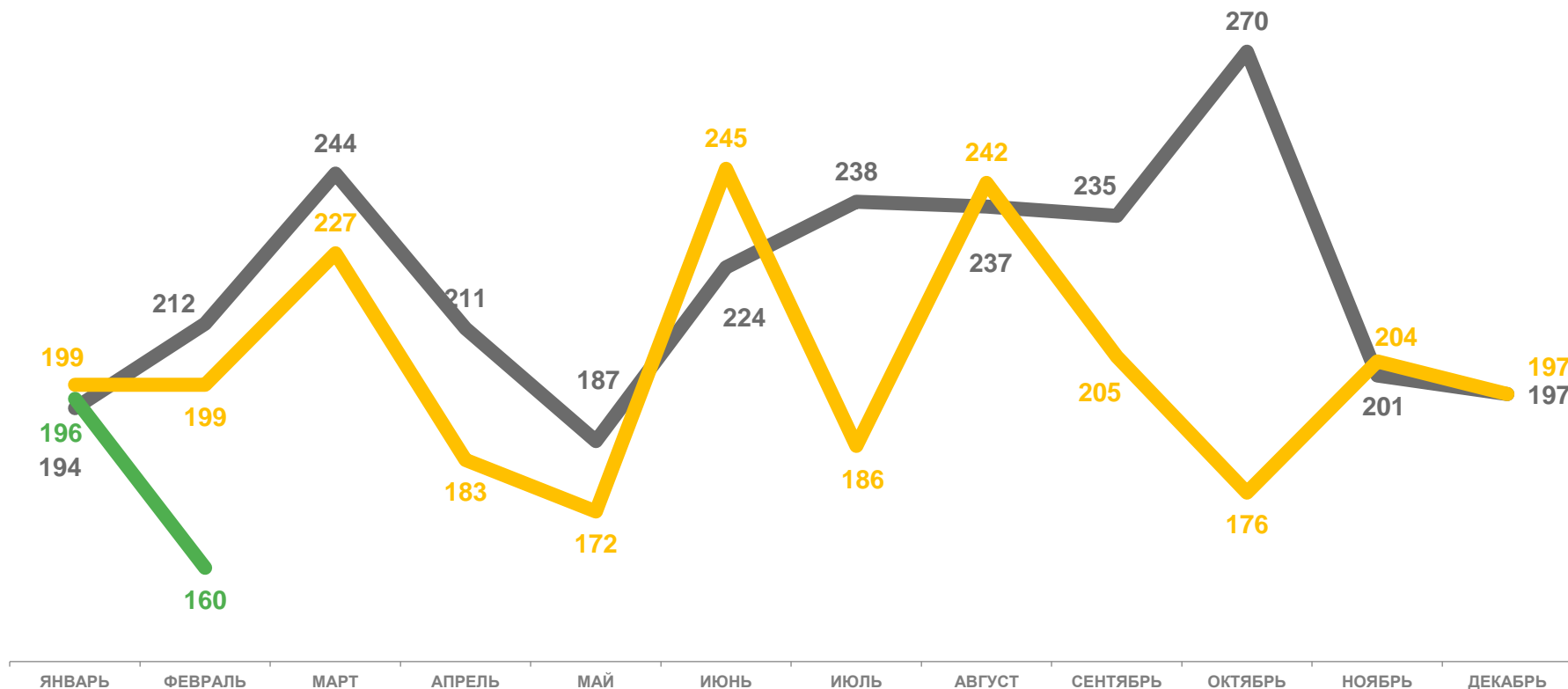
В РАСЧЁТЕ НА 1 000 ЧЕЛ.

8,3

ИЗМЕНЕНИЕ, %

к январю-февралю 2022 года

-10,6



2023

2022

2021





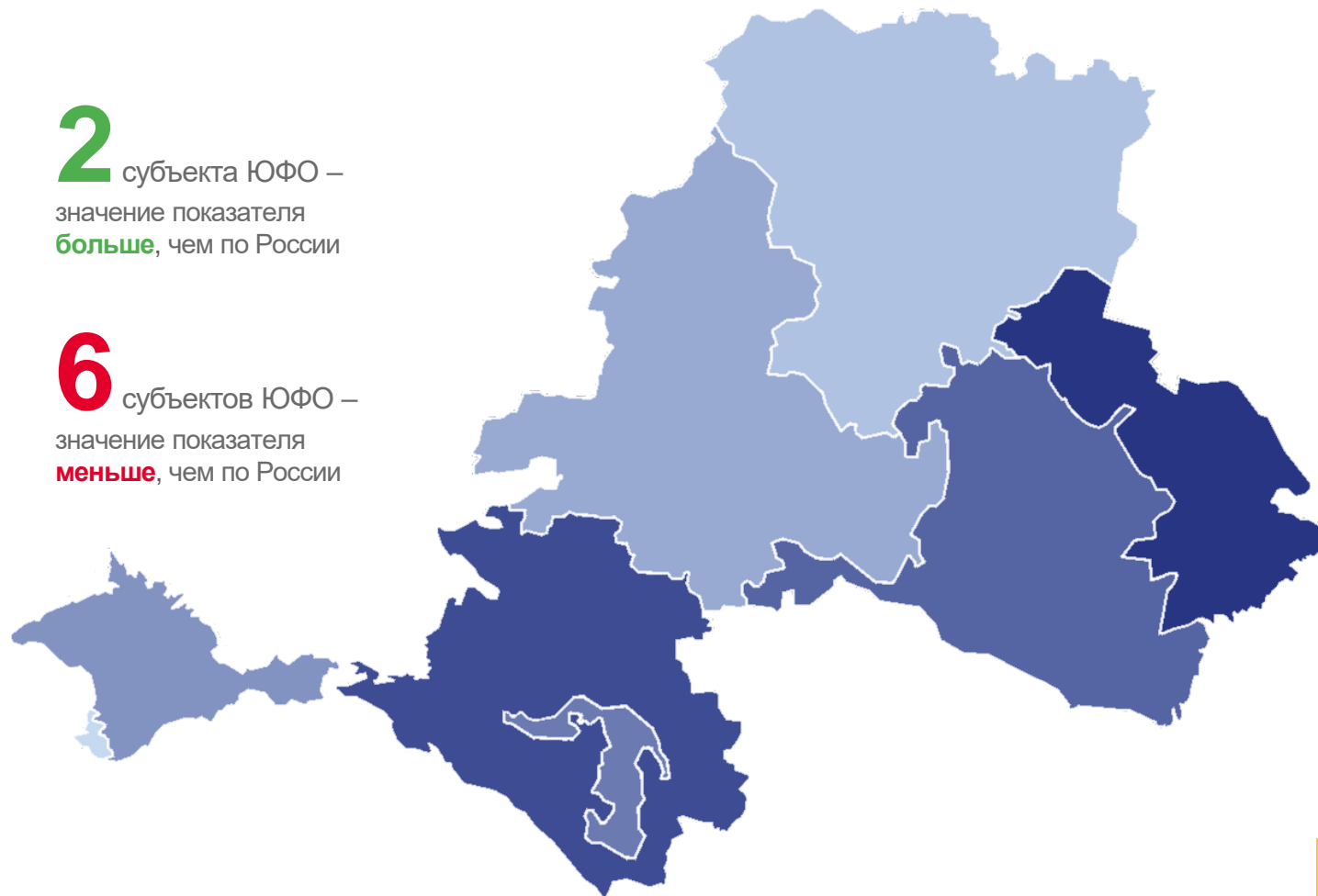
# КОЭФФИЦИЕНТ РОЖДАЕМОСТИ НА 1 000 ЧЕЛОВЕК НАСЕЛЕНИЯ

ЯНВАРЬ-ФЕВРАЛЬ 2023



**2** субъекта ЮФО –  
значение показателя  
**больше**, чем по России

**6** субъектов ЮФО –  
значение показателя  
**меньше**, чем по России





# ЧИСЛО ЗАРЕГИСТРИРОВАННЫХ УМЕРШИХ В РЕСПУБЛИКЕ КАЛМЫКИЯ

ЧЕЛОВЕК

**2022 ГОД**

Январь-февраль

ЧЕЛОВЕК

**429**

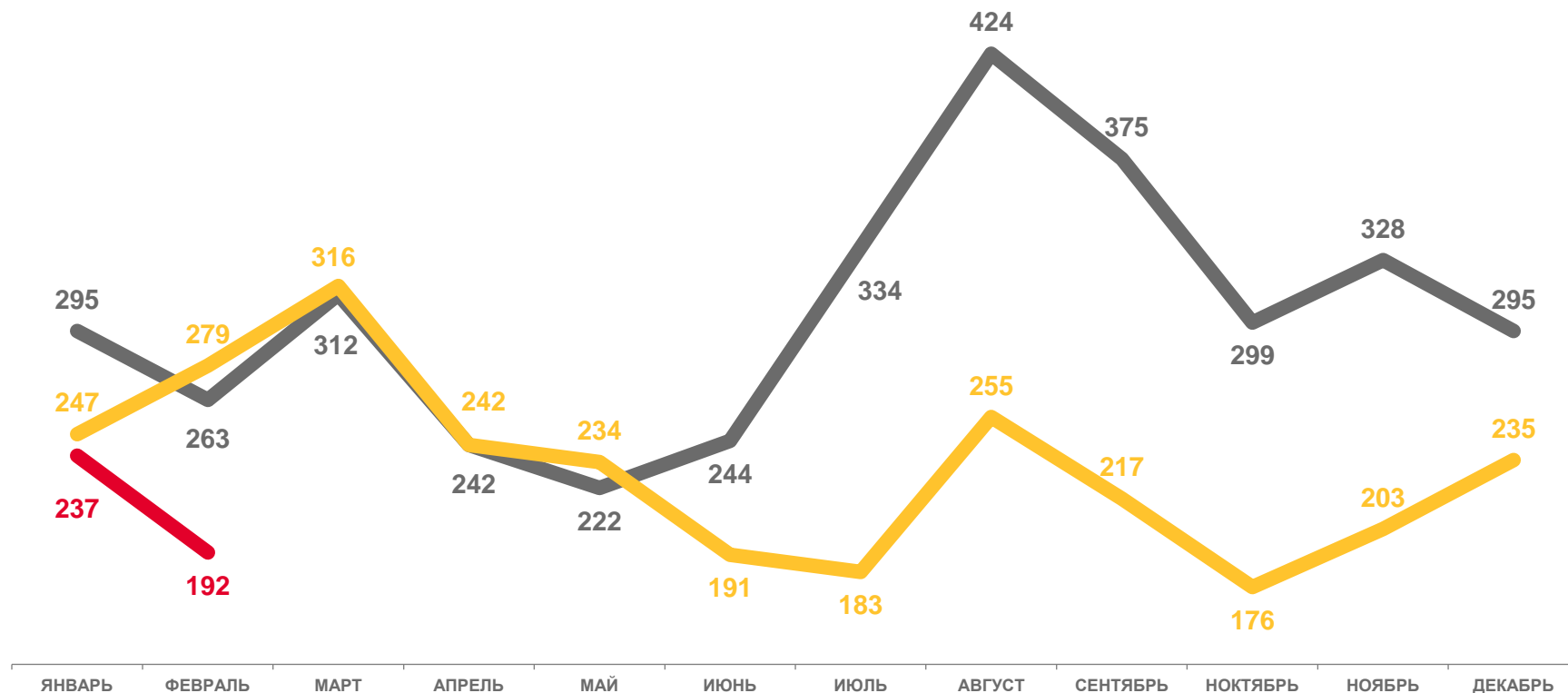
В РАСЧЁТЕ НА 1 000 ЧЕЛ.

**10,0**

ИЗМЕНЕНИЕ, %

к январю-февралю 2022 года

**-18,4**



**2023**

**2022**

**2021**





1000 чел.

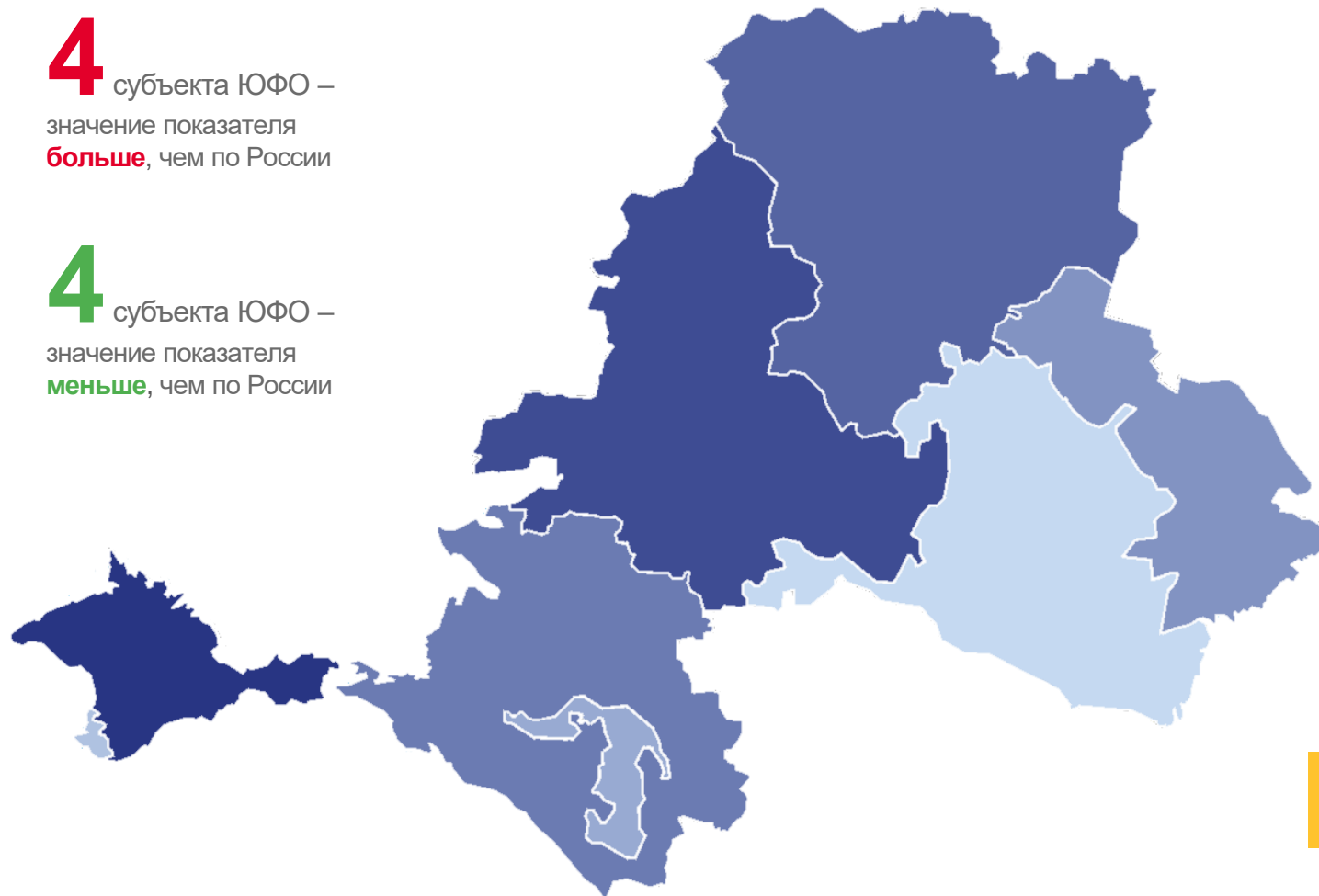
# КОЭФФИЦИЕНТ СМЕРТНОСТИ НА 1 000 ЧЕЛОВЕК НАСЕЛЕНИЯ

ЯНВАРЬ-ФЕВРАЛЬ 2023



**4** субъекта ЮФО –  
значение показателя  
**больше**, чем по России

**4** субъекта ЮФО –  
значение показателя  
**меньше**, чем по России







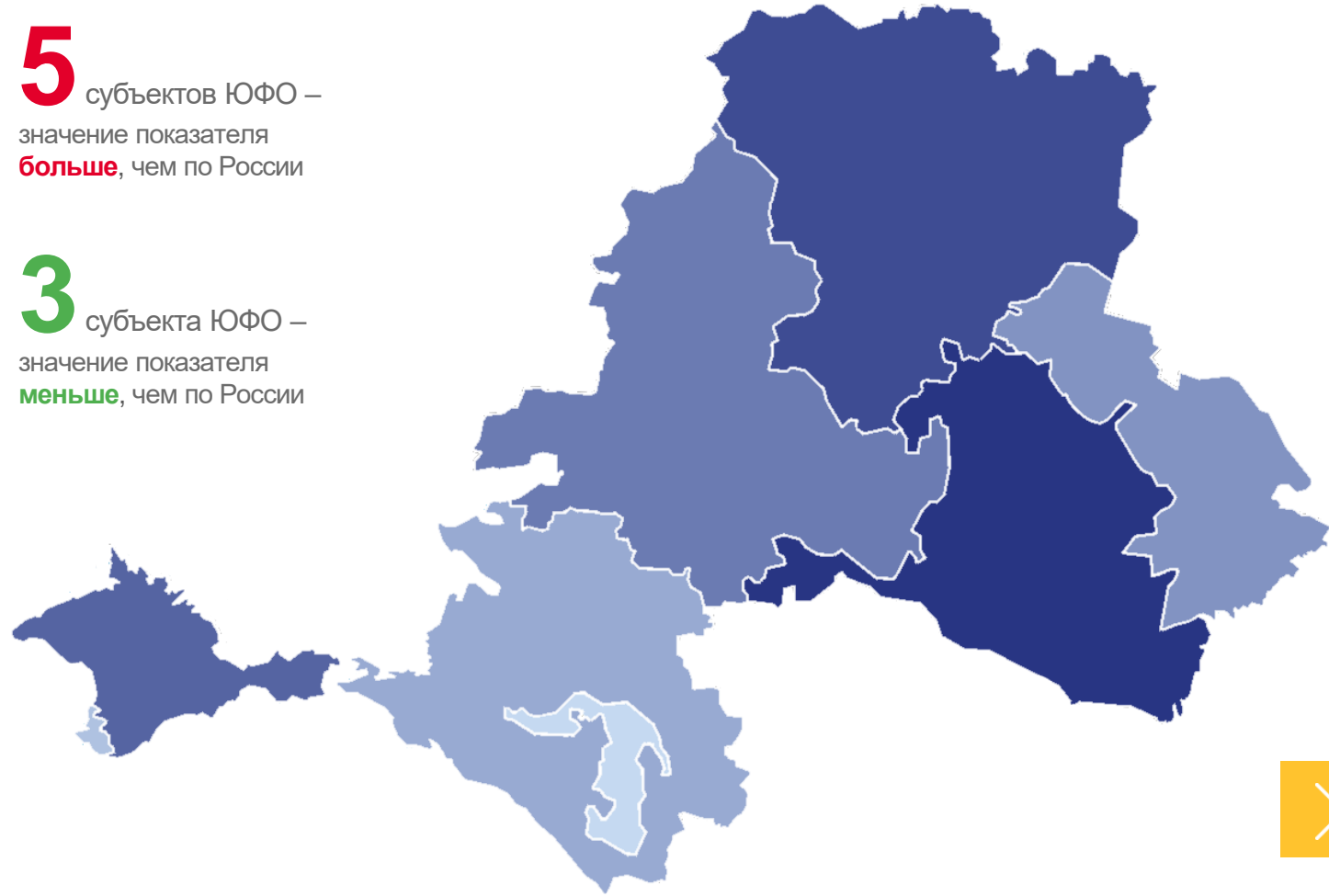
# КОЭФФИЦИЕНТ МЛАДЕНЧЕСКОЙ СМЕРТНОСТИ НА 1 000 РОДИВШИХСЯ ЖИВЫМИ

ЯНВАРЬ-ФЕВРАЛЬ 2023



**5** субъектов ЮФО –  
значение показателя  
**больше**, чем по России

**3** субъекта ЮФО –  
значение показателя  
**меньше**, чем по России





# ЧИСЛО ЗАРЕГИСТРИРОВАННЫХ БРАКОВ В РЕСПУБЛИКЕ КАЛМЫКИЯ

ЕДИНИЦ

## 2023 ГОД

Январь - февраль

ЕДИНИЦ

# 88

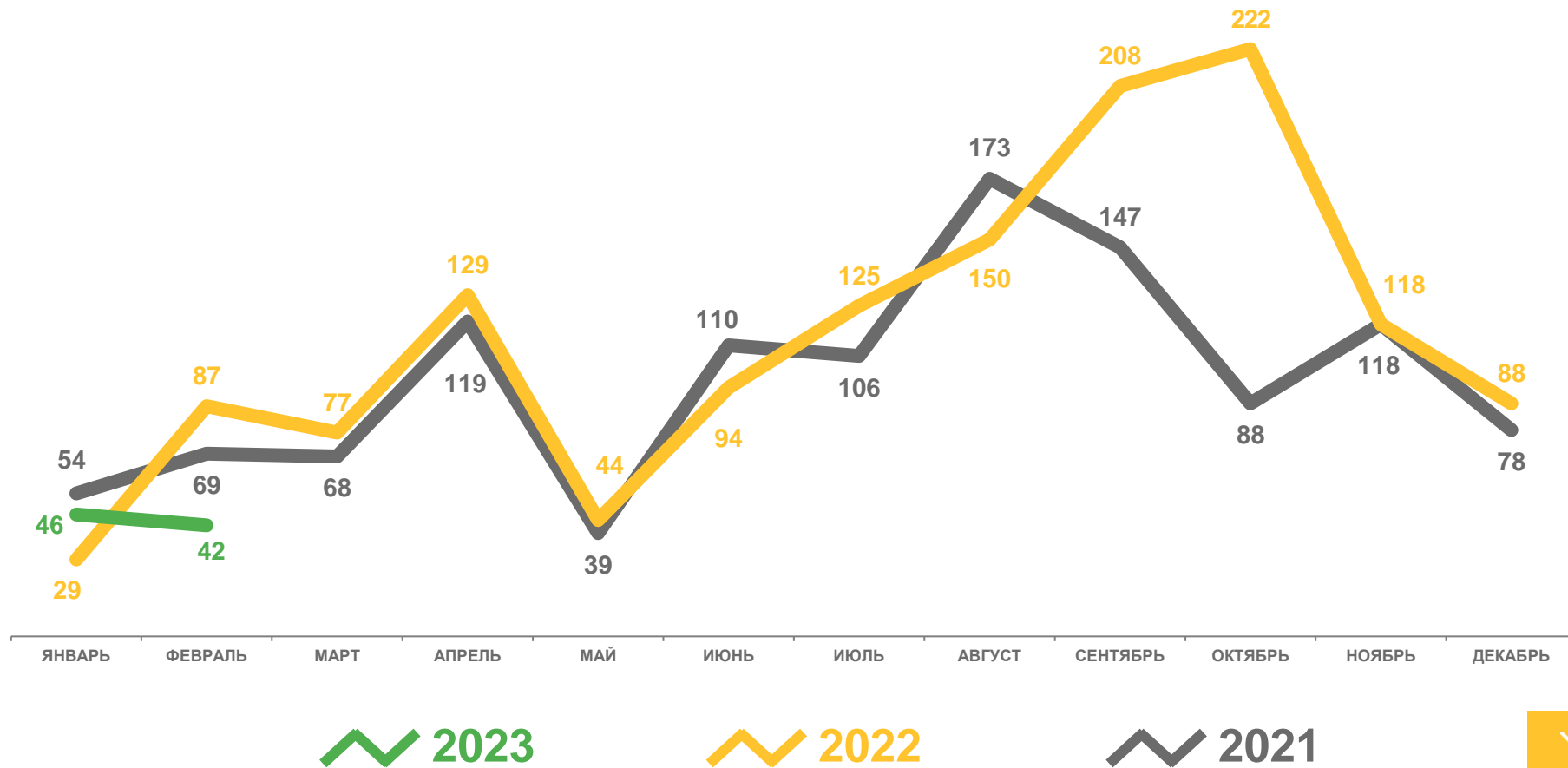
В РАСЧЁТЕ НА 1 000 ЧЕЛ.


# 2,1

ИЗМЕНЕНИЕ, %

к январю-февралю 2022 года

# -24,1





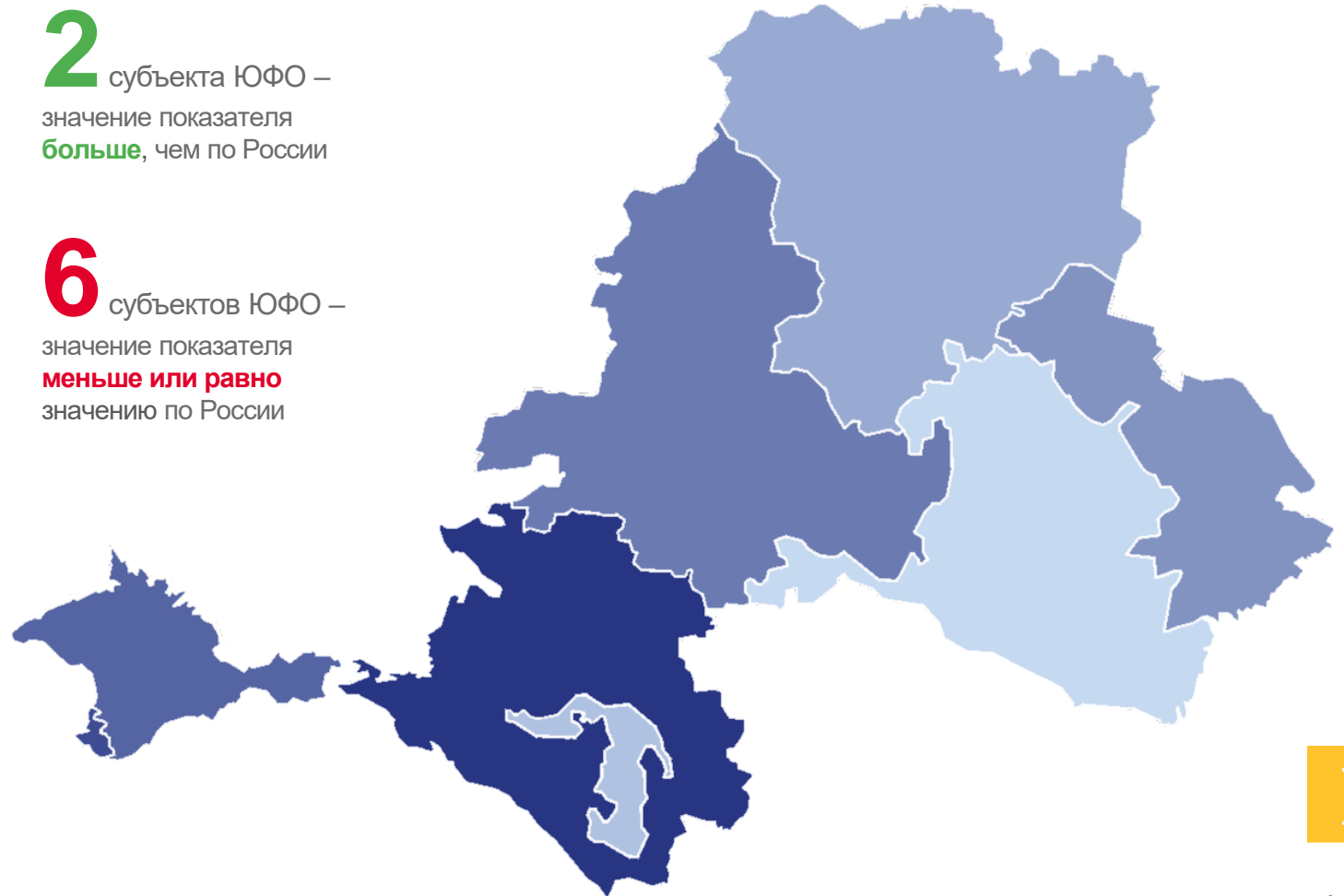
# КОЭФФИЦИЕНТ БРАЧНОСТИ НА 1 000 ЧЕЛОВЕК НАСЕЛЕНИЯ

ЯНВАРЬ-ФЕВРАЛЬ 2023



**2** субъекта ЮФО –  
значение показателя  
**больше**, чем по России

**6** субъектов ЮФО –  
значение показателя  
**меньше или равно**  
значению по России





# ЧИСЛО ЗАРЕГИСТРИРОВАННЫХ РАЗВОДОВ В РЕСПУБЛИКЕ КАЛМЫКИЯ

ЕДИНИЦ

## 2023 ГОД

Январь-февраль

ЕДИНИЦ

# 225

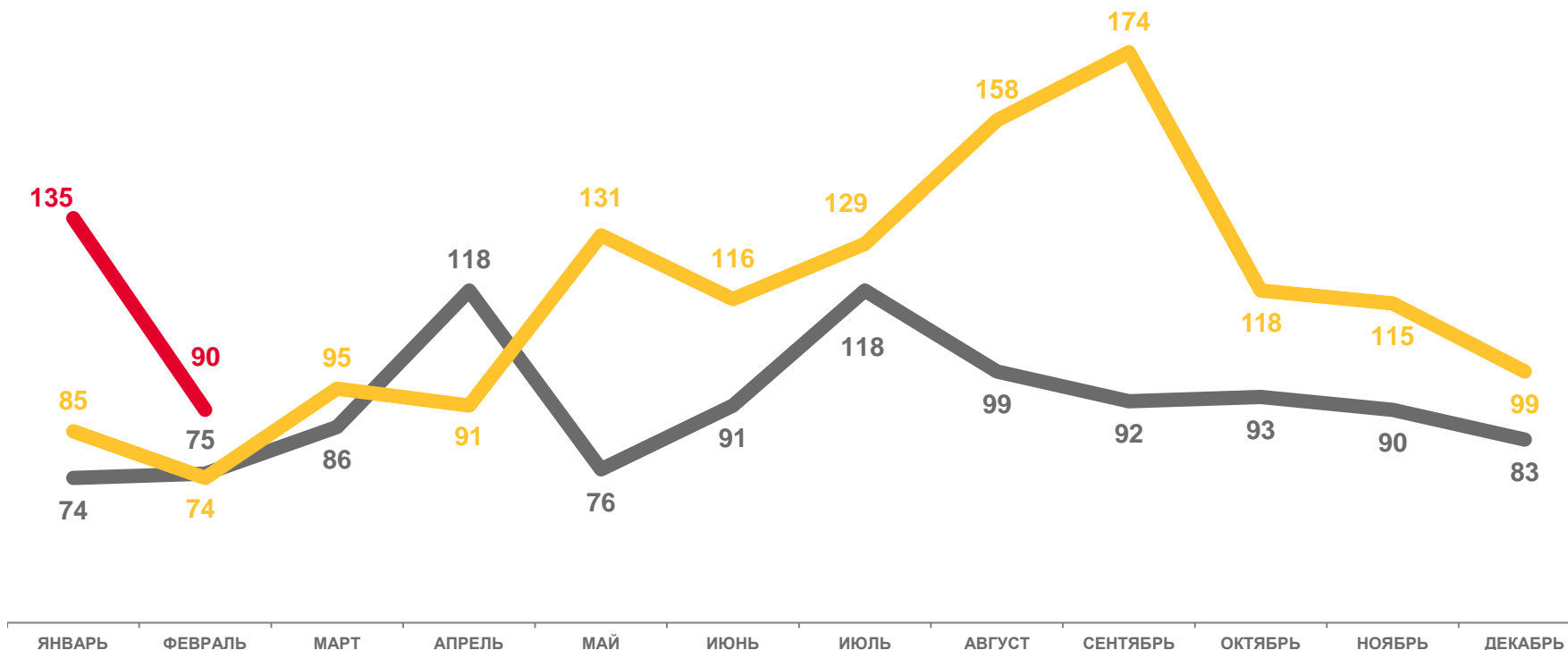
В РАСЧЁТЕ НА 1 000 ЧЕЛ.

# 5,3

ИЗМЕНЕНИЕ, %

к январю-февралю 2022 года

# +41,5




2023

2022

2021





# КОЭФФИЦИЕНТ РАЗВОДИМОСТИ НА 1 000 ЧЕЛОВЕК НАСЕЛЕНИЯ

ЯНВАРЬ- ФЕВРАЛЬ 2023



**5** субъектов ЮФО –  
значение показателя  
**меньше**, чем по России

**3** субъекта ЮФО –  
значение показателя  
**больше**, чем по России

