



УПРАВЛЕНИЕ ФЕДЕРАЛЬНОЙ СЛУЖБЫ  
ГОСУДАРСТВЕННОЙ СТАТИСТИКИ  
ПО АСТРАХАНСКОЙ ОБЛАСТИ  
И РЕСПУБЛИКЕ КАЛМЫКИЯ

# Оперативные демографические показатели по Республике Калмыкия



за январь – декабрь 2022 года



УПРАВЛЕНИЕ ФЕДЕРАЛЬНОЙ СЛУЖБЫ  
ГОСУДАРСТВЕННОЙ СТАТИСТИКИ  
ПО АСТРАХАНСКОЙ ОБЛАСТИ  
И РЕСПУБЛИКЕ КАЛМЫКИЯ

# Оперативные демографические показатели

по Республике Калмыкия

за январь – декабрь 2022 года

- 01 Показатели естественного прироста населения
- 02 Показатели рождаемости
- 03 Показатели смертности
- 04 Показатели младенческой смертности
- 05 Показатели брачности
- 06 Показатели разводимости

\* Ежемесячные данные оперативной статистики





# ЕСТЕСТВЕННОЕ ДВИЖЕНИЕ НАСЕЛЕНИЯ РЕСПУБЛИКИ КАЛМЫКИЯ ЧЕЛОВЕК

**2022 ГОД**

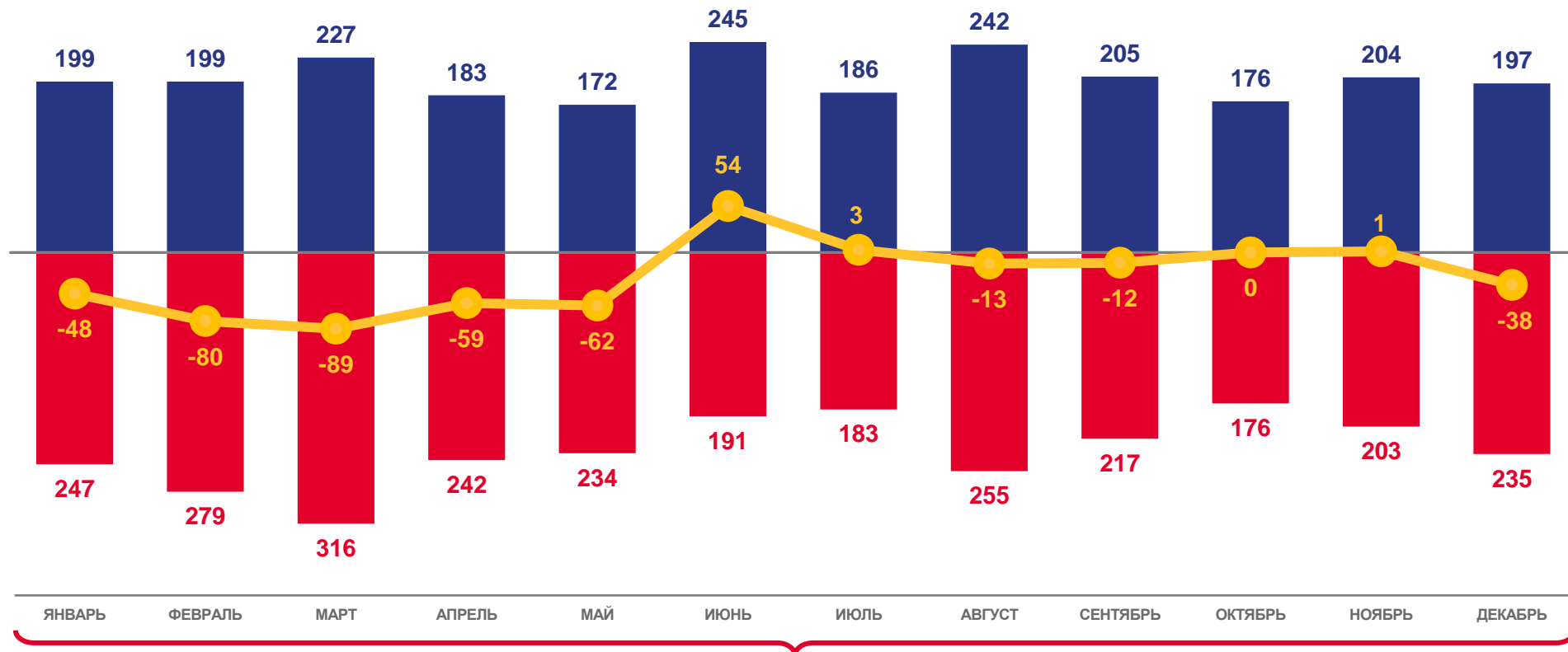
январь – декабрь

ЧЕЛОВЕК

**-343**

В РАСЧЁТЕ НА 1 000 ЧЕЛ.

**-1,3**



**2022**

■ Число родившихся

■ Число умерших



Естественный прирост / убыль





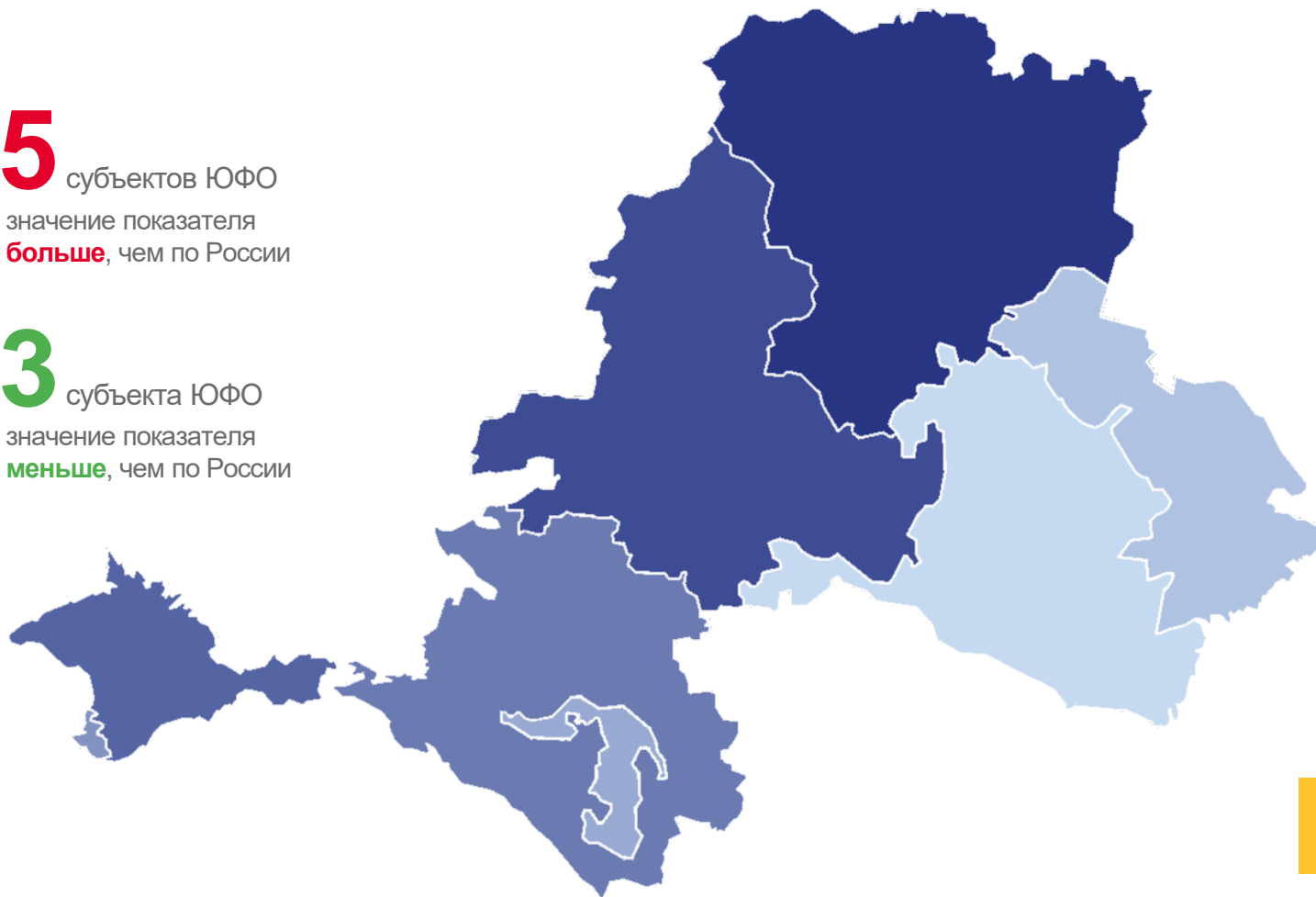
# КОЭФФИЦИЕНТ ЕСТЕСТВЕННОГО ПРИРОСТА (УБЫЛИ) НАСЕЛЕНИЯ НА 1 000 ЧЕЛОВЕК НАСЕЛЕНИЯ

ЯНВАРЬ-ДЕКАБРЬ 2022



**5** субъектов ЮФО  
значение показателя  
**больше**, чем по России

**3** субъекта ЮФО  
значение показателя  
**меньше**, чем по России





# ЧИСЛО ЗАРЕГИСТРИРОВАННЫХ РОДИВШИХСЯ В РЕСПУБЛИКЕ КАЛМЫКИЯ

ЧЕЛОВЕК

2022 ГОД

январь – декабрь

ЧЕЛОВЕК

2 435

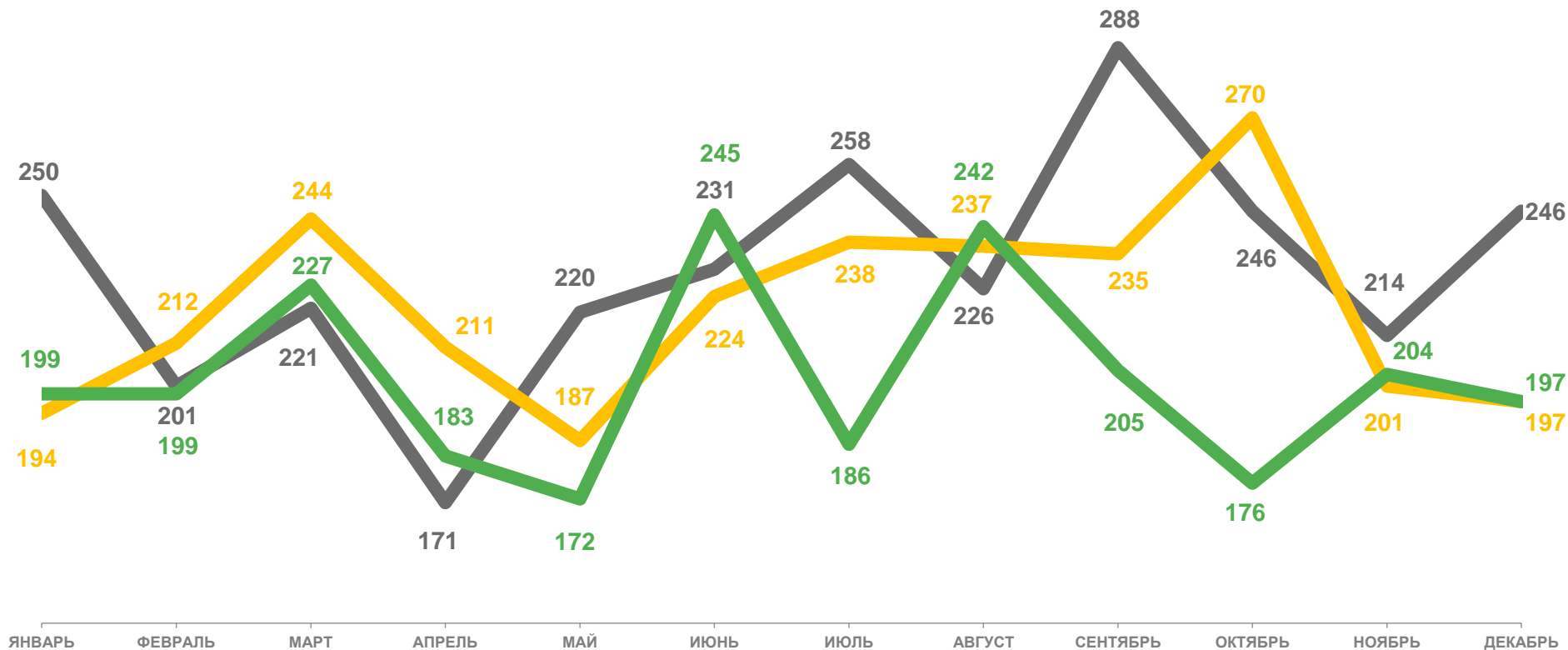
В РАСЧЁТЕ НА 1 000 ЧЕЛ.

9,1

ИЗМЕНЕНИЕ, %

к январю – декабрю 2021 года

-8,1



2022



2021



2020





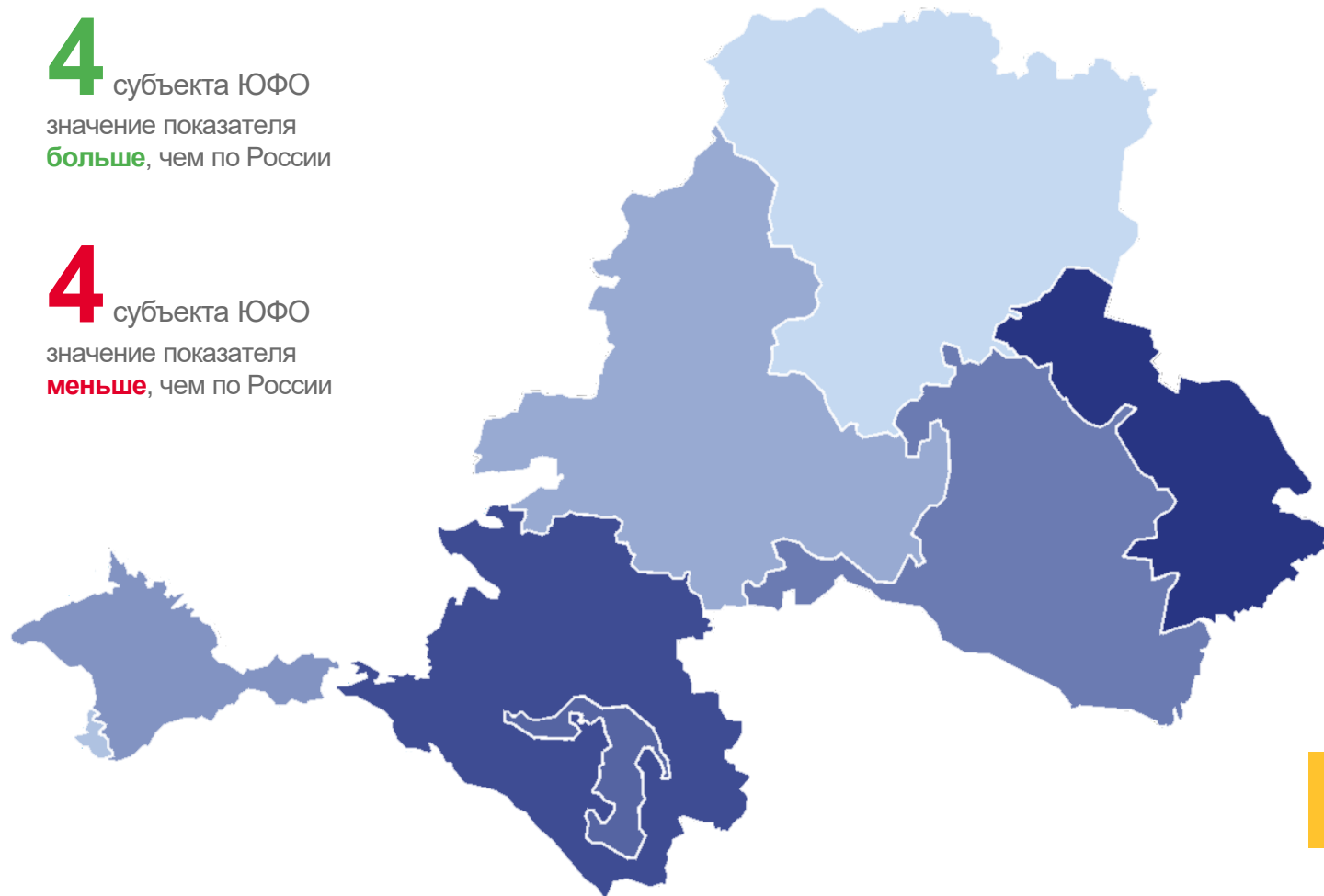
# КОЭФФИЦИЕНТ РОЖДАЕМОСТИ НА 1 000 ЧЕЛОВЕК НАСЕЛЕНИЯ

ЯНВАРЬ-ДЕКАБРЬ 2022



**4** субъекта ЮФО  
значение показателя  
**больше**, чем по России

**4** субъекта ЮФО  
значение показателя  
**меньше**, чем по России





# ЧИСЛО ЗАРЕГИСТРИРОВАННЫХ УМЕРШИХ В РЕСПУБЛИКЕ КАЛМЫКИЯ

ЧЕЛОВЕК

## 2022 ГОД

январь – декабрь

ЧЕЛОВЕК

# 2 778

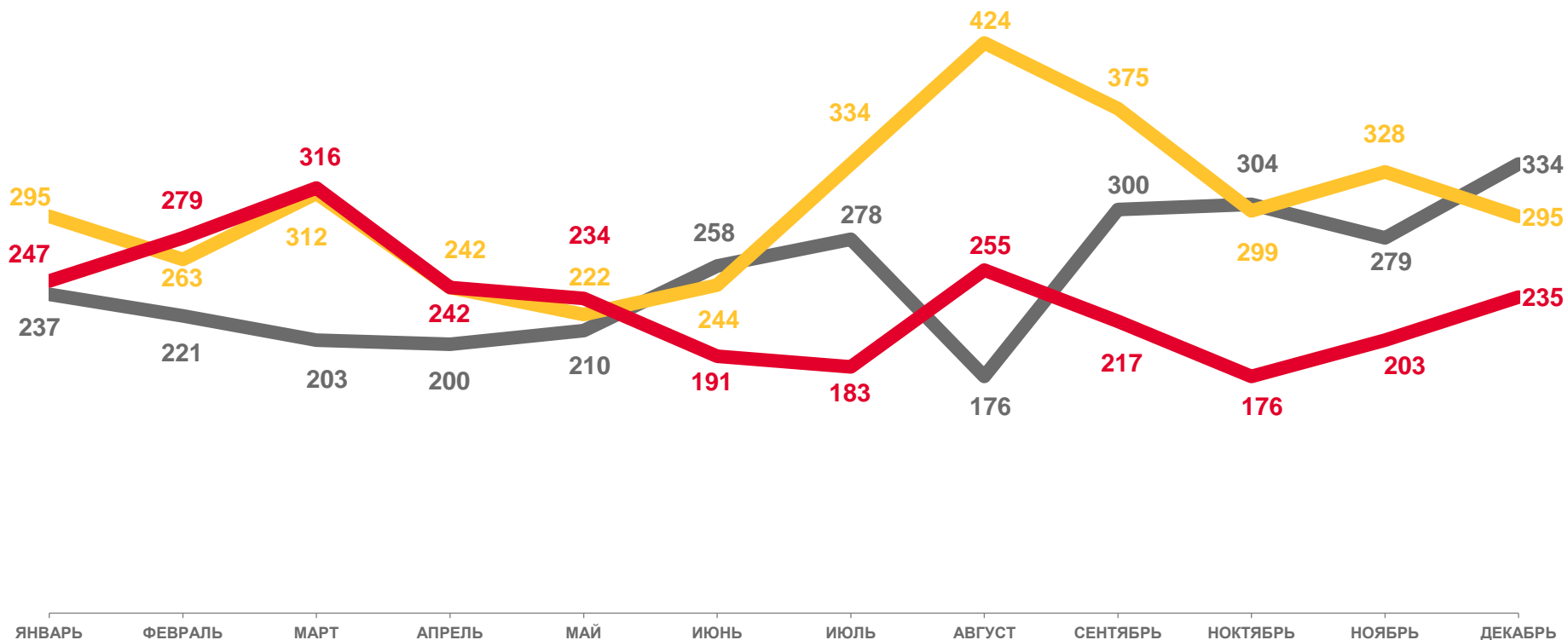
В РАСЧЁТЕ НА 1 000 ЧЕЛ.

# 10,4

ИЗМЕНЕНИЕ, %

к январю – декабрю 2021 года

# -23,5



2022

2021

2020





1000 чел.

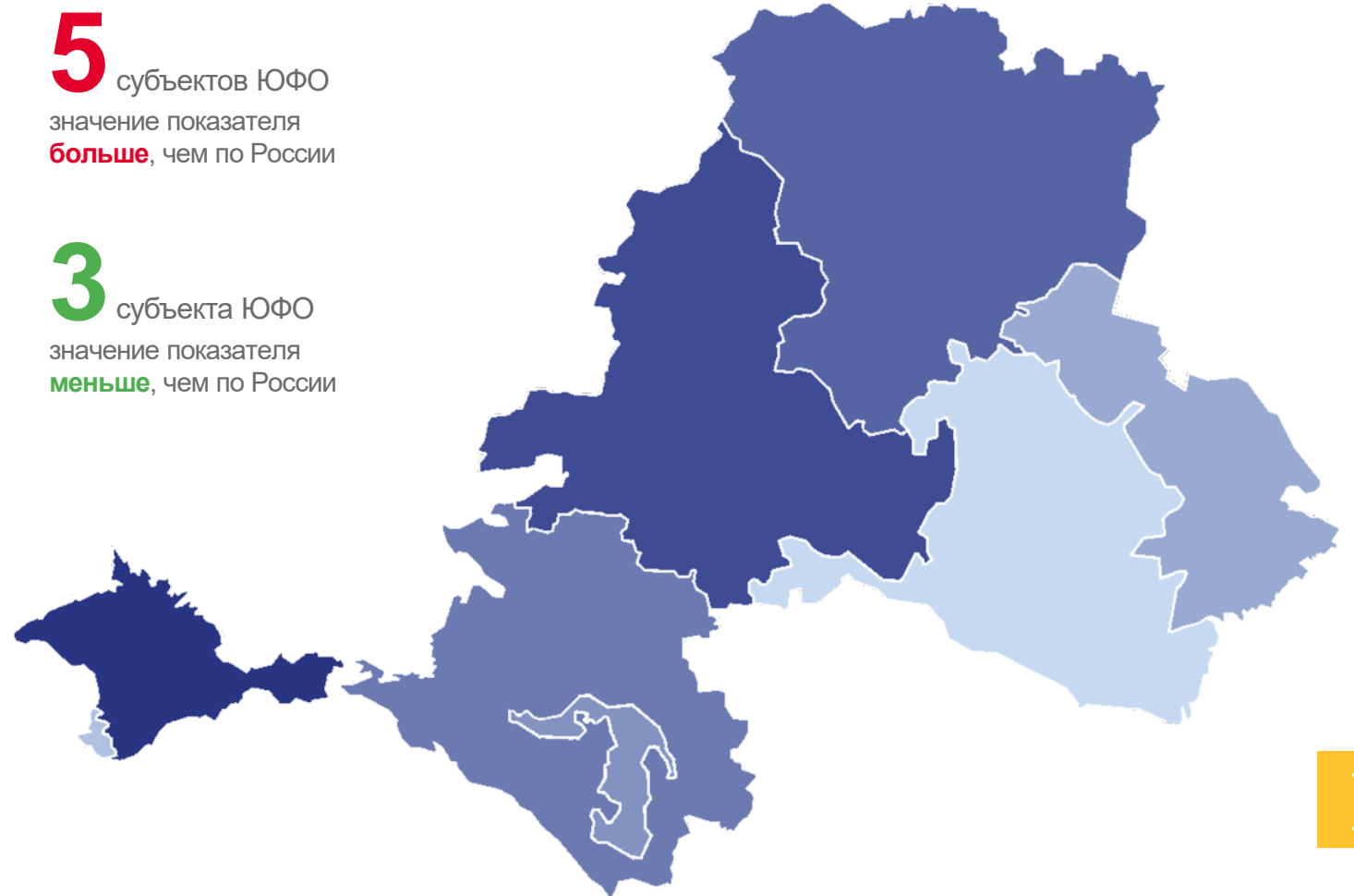
# КОЭФФИЦИЕНТ СМЕРТНОСТИ НА 1 000 ЧЕЛОВЕК НАСЕЛЕНИЯ

ЯНВАРЬ-ДЕКАБРЬ 2022



**5** субъектов ЮФО  
значение показателя  
**больше**, чем по России

**3** субъекта ЮФО  
значение показателя  
**меньше**, чем по России







# КОЭФФИЦИЕНТ МЛАДЕНЧЕСКОЙ СМЕРТНОСТИ

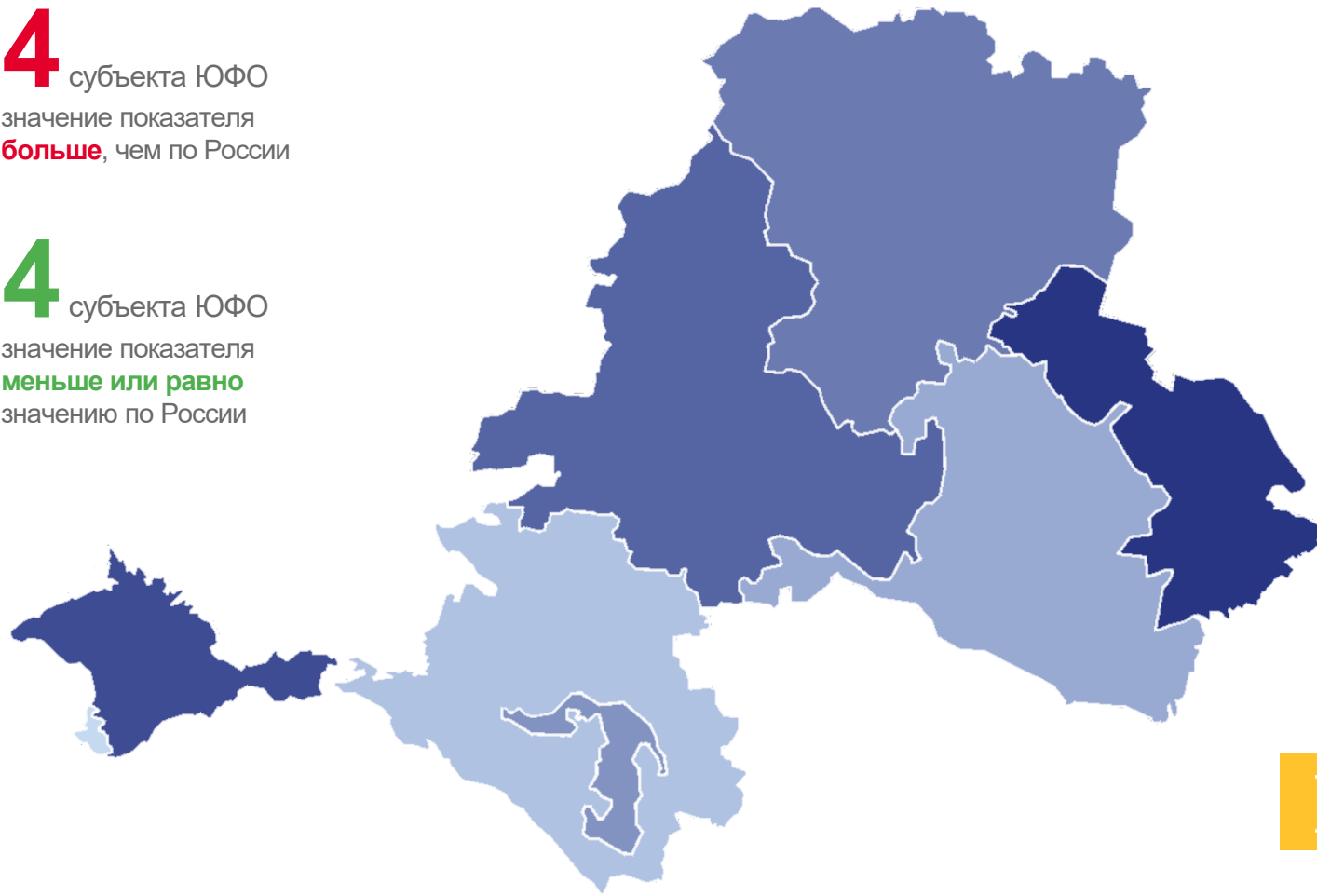
НА 1 000 РОДИВШИХСЯ ЖИВЫМИ

ЯНВАРЬ-ДЕКАБРЬ 2022



**4** субъекта ЮФО  
значение показателя  
**больше**, чем по России

**4** субъекта ЮФО  
значение показателя  
**меньше или равно**  
значению по России





# ЧИСЛО ЗАРЕГИСТРИРОВАННЫХ БРАКОВ В РЕСПУБЛИКЕ КАЛМЫКИЯ

ЕДИНИЦ

## 2022 ГОД

январь – декабрь

ЕДИНИЦ

# 1 371

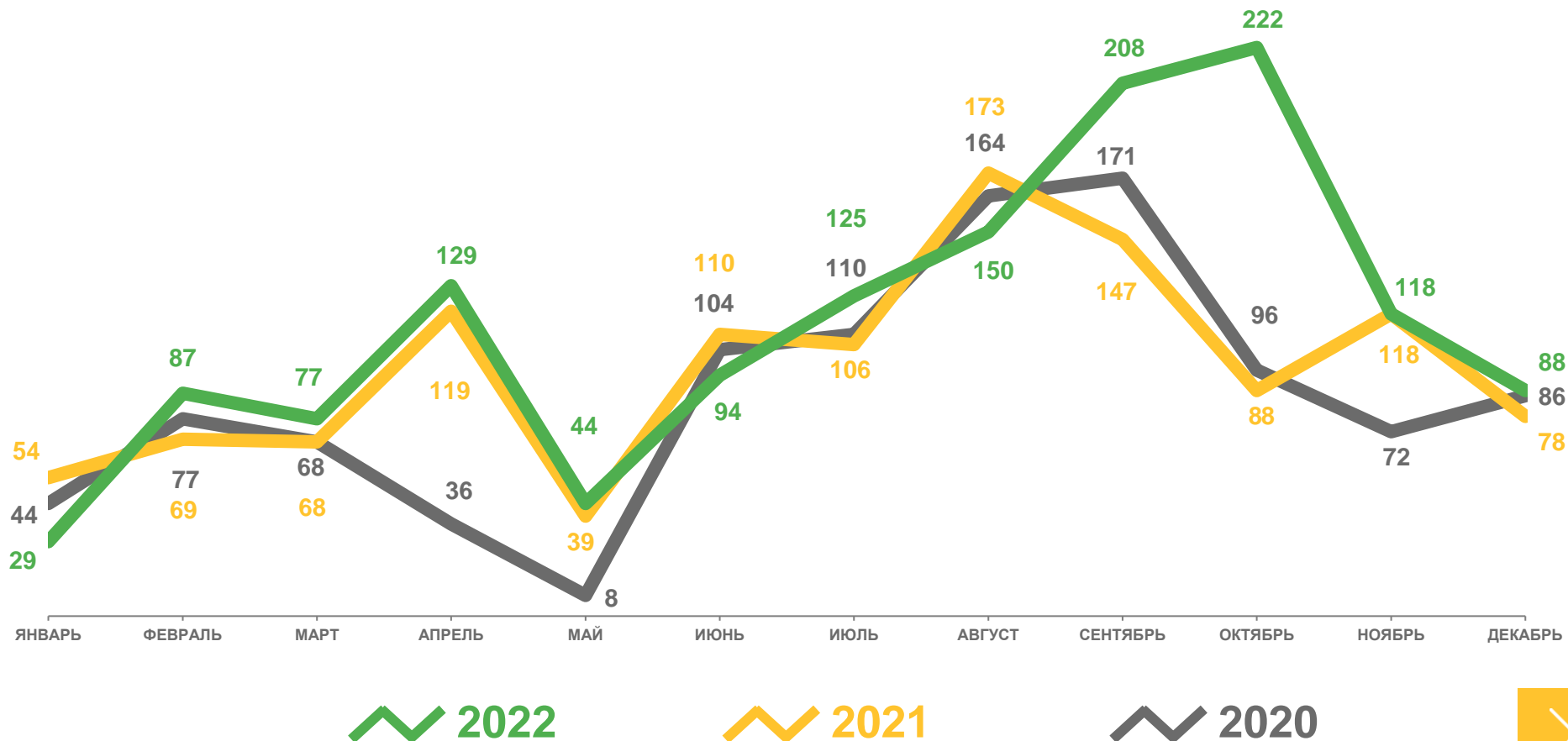
В РАСЧЁТЕ НА 1 000 ЧЕЛ.


# 5,1

ИЗМЕНЕНИЕ, %

к январю –декабрю 2021 года

# +17,3





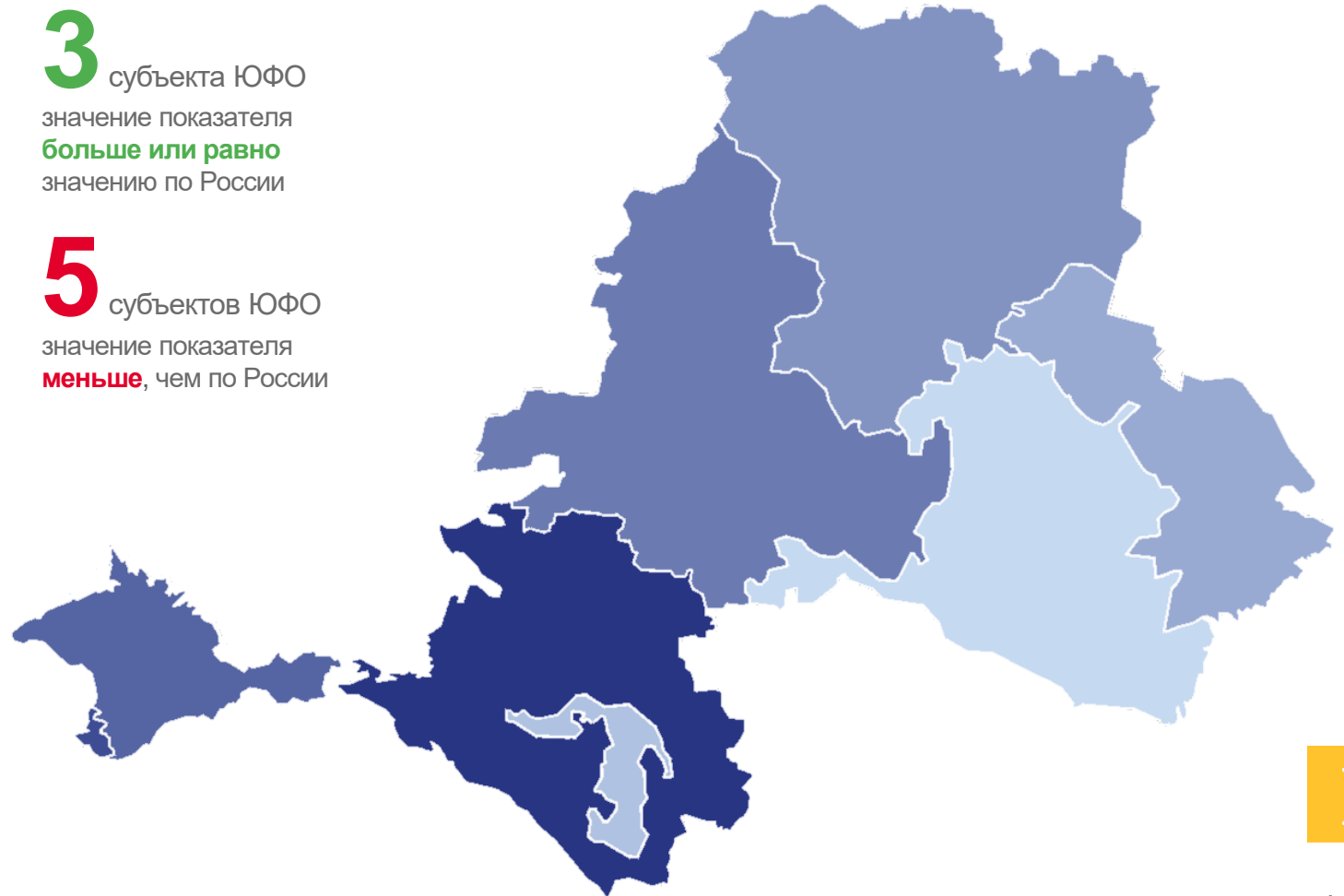
# КОЭФФИЦИЕНТ БРАЧНОСТИ НА 1 000 ЧЕЛОВЕК НАСЕЛЕНИЯ

ЯНВАРЬ-ДЕКАБРЬ 2022



**3** субъекта ЮФО  
значение показателя  
**больше или равно**  
значению по России

**5** субъектов ЮФО  
значение показателя  
**меньше**, чем по России





# ЧИСЛО ЗАРЕГИСТРИРОВАННЫХ РАЗВОДОВ В РЕСПУБЛИКЕ КАЛМЫКИЯ

ЕДИНИЦ

## 2022 ГОД

январь – декабрь

ЕДИНИЦ

# 1 385

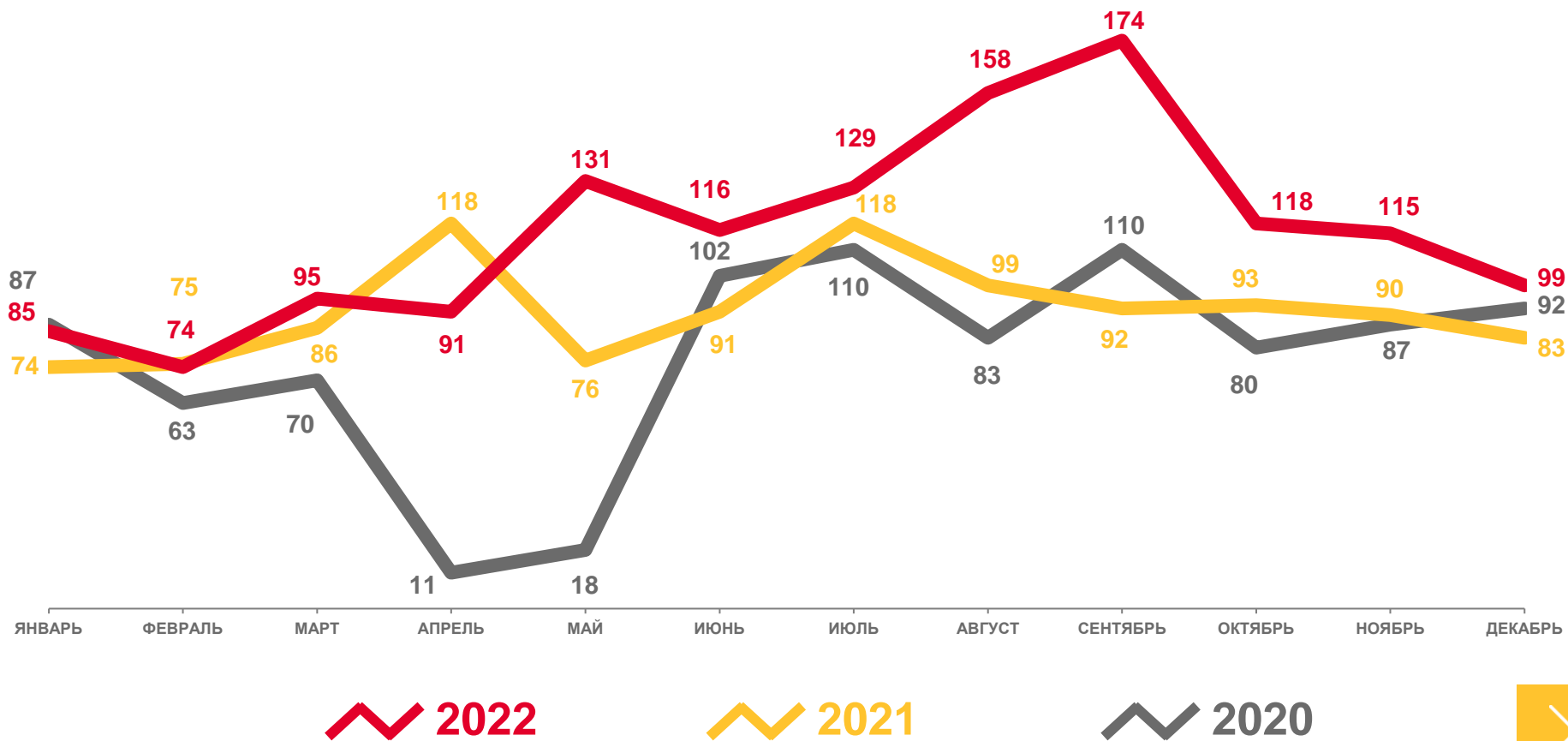
В РАСЧЁТЕ НА 1 000 ЧЕЛ.


# 5,2

ИЗМЕНЕНИЕ, %

к январю – декабрю 2021 года

# +26,5





# КОЭФФИЦИЕНТ РАЗВОДИМОСТИ

НА 1 000 ЧЕЛОВЕК НАСЕЛЕНИЯ

ЯНВАРЬ-ДЕКАБРЬ 2022



**4** субъекта ЮФО  
значение показателя  
**меньше**, чем по России

**4** субъекта ЮФО  
значение показателя  
**больше**, чем по России

