



УПРАВЛЕНИЕ ФЕДЕРАЛЬНОЙ
СЛУЖБЫ ГОСУДАРСТВЕННОЙ
СТАТИСТИКИ ПО АСТРАХАНСКОЙ
ОБЛАСТИ И РЕСПУБЛИКЕ КАЛМЫКИЯ

ЕСТЕСТВЕННОЕ ДВИЖЕНИЕ НАСЕЛЕНИЯ

январь – ноябрь 2023 года

31.01.2024

Астраханская область

СОДЕРЖАНИЕ

Естественное движение населения Астраханской области	3
Число зарегистрированных родившихся в Астраханской области	4
Коэффициенты рождаемости в регионах Южного Федерального округа	5
Число зарегистрированных умерших в Астраханской области	6
Коэффициенты смертности в регионах Южного Федерального округа	7
Коэффициенты младенческой смертности в регионах Южного Федерального округа	8
Число зарегистрированных браков в Астраханской области	9
Коэффициенты брачности в регионах Южного Федерального округа	10
Число зарегистрированных разводов в Астраханской области	11
Коэффициенты разводимости в регионах Южного Федерального округа	12

ЕСТЕСТВЕННОЕ ДВИЖЕНИЕ НАСЕЛЕНИЯ АСТРАХАНСКОЙ ОБЛАСТИ

АСТРАХАНЬСТАТ

январь – ноябрь 2023 г.

Число родившихся
человек

8 583

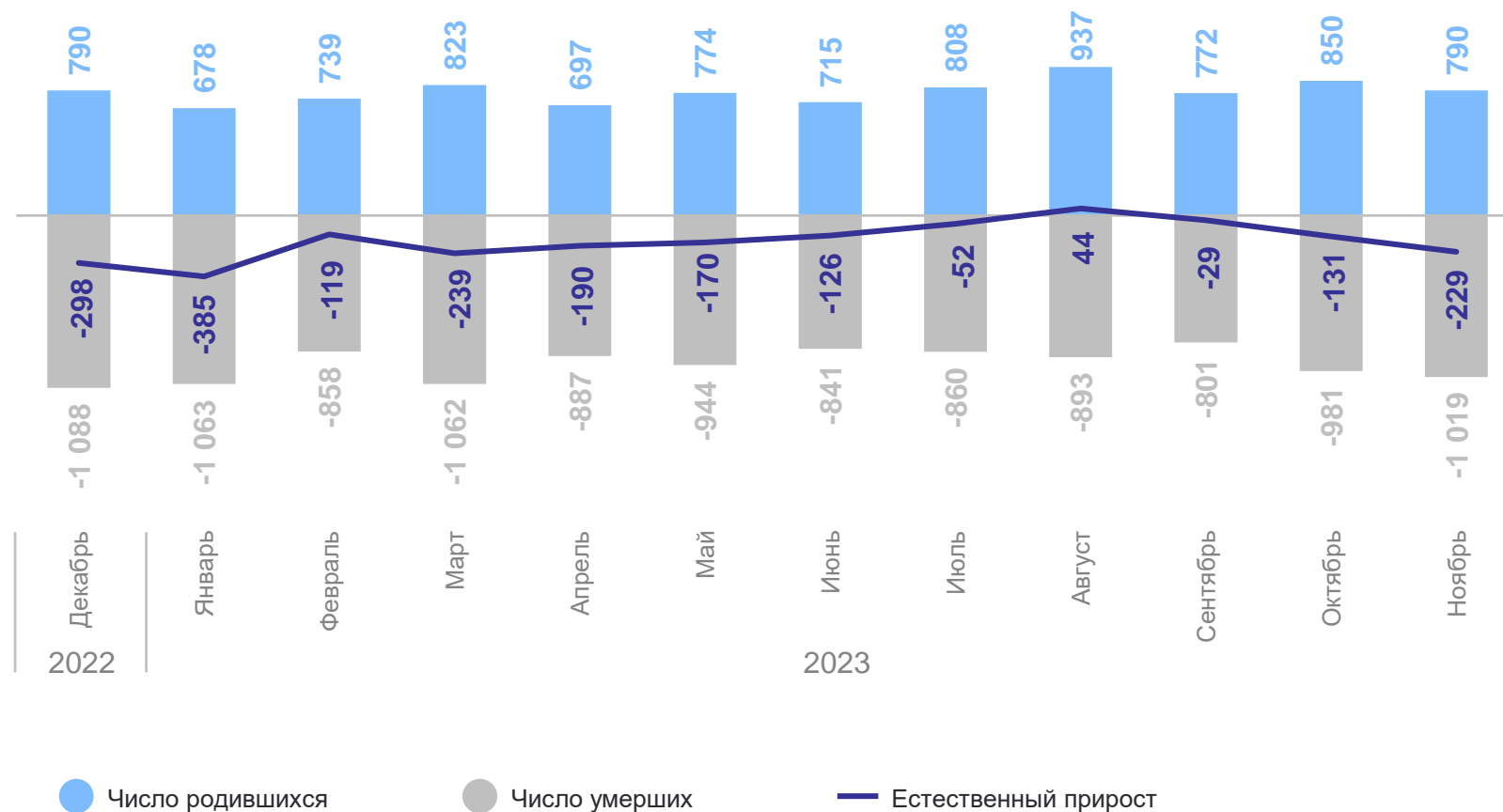
Число умерших
человек

10 209

Естественная убыль населения
человек

-1 626

Естественное движение населения,
человек



ЧИСЛО ЗАРЕГИСТРИРОВАННЫХ РОДИВШИХСЯ В АСТРАХАНСКОЙ ОБЛАСТИ

январь – ноябрь 2023 г.

Число родившихся

8 583 человек

9,9 в расчете
на 1 000 человек населения

96,1 % к январю – ноябрю 2022 г.

Динамика зарегистрированных родившихся,
человек



КОЭФФИЦИЕНТЫ РОЖДАЕМОСТИ В РЕГИОНАХ ЮЖНОГО ФЕДЕРАЛЬНОГО ОКРУГА

на 1 000 человек населения

АСТРАХАНЬСТАТ

Январь – ноябрь 2023 г.



4

субъекта – значение показателя **больше (равно)**, чем по России

4

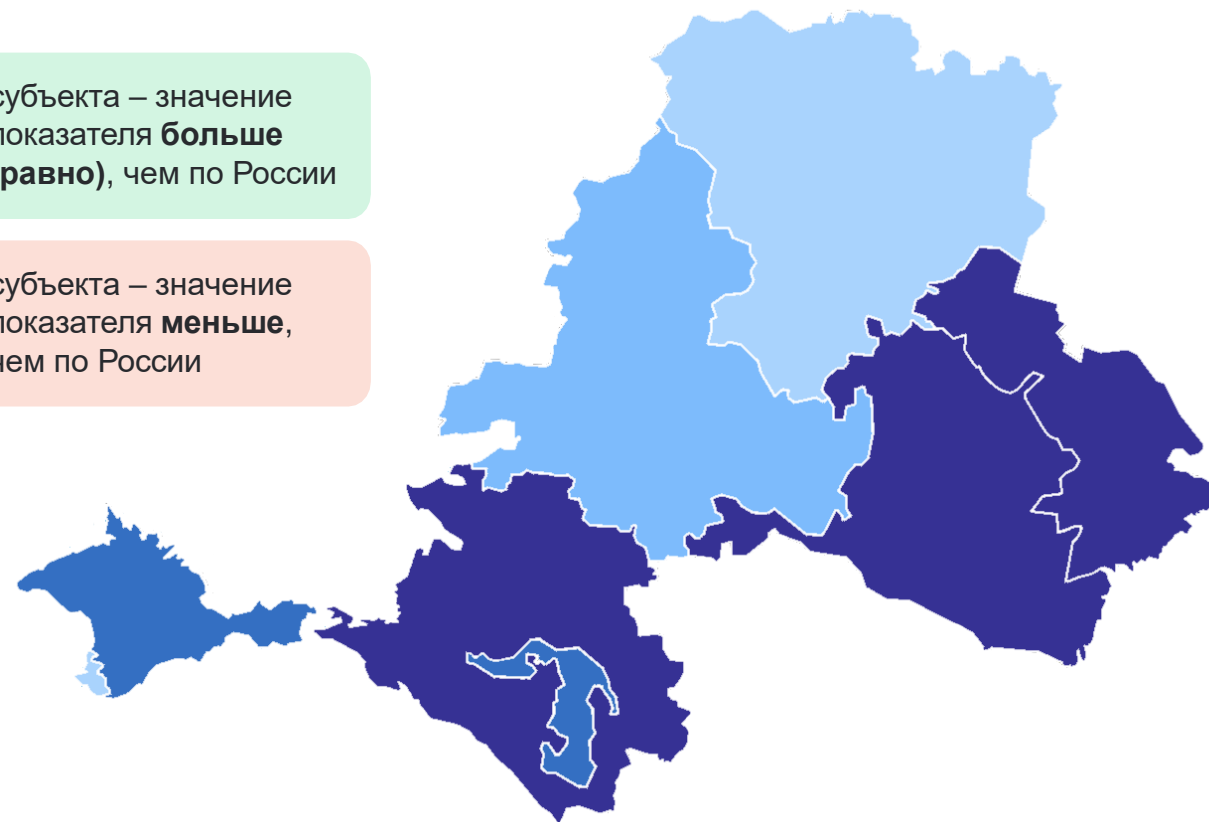
субъекта – значение показателя **меньше**, чем по России

6,1-7,0

7,1-8,0

8,1-9,0

9,1-10,0



ЧИСЛО ЗАРЕГИСТРИРОВАННЫХ УМЕРШИХ В АСТРАХАНСКОЙ ОБЛАСТИ

январь – ноябрь 2023 г.

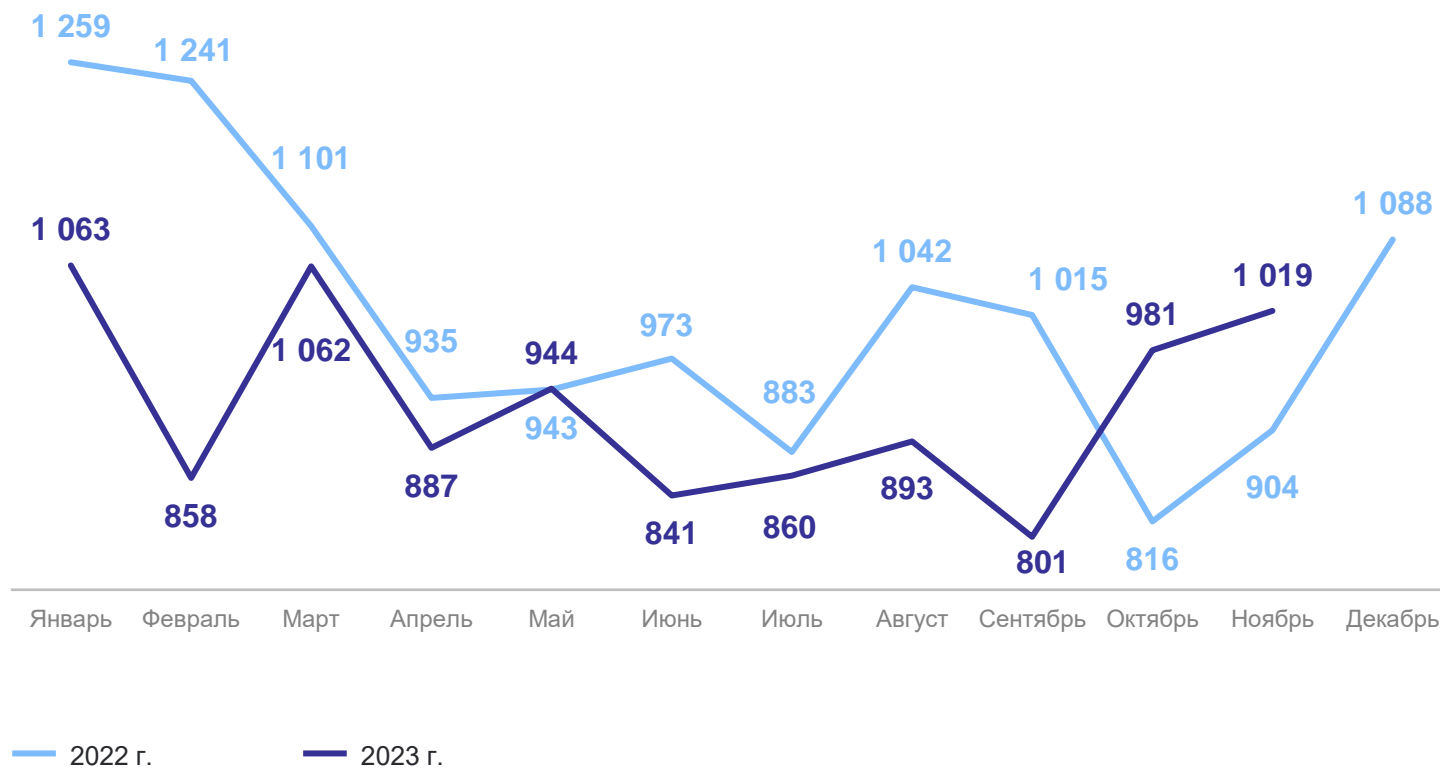
Число умерших

10 209 человек

11,7 в расчете
на 1 000 человек населения

91,9 % к январю – ноябрю 2022 г.

Динамика зарегистрированных умерших,
человек



КОЭФФИЦИЕНТЫ СМЕРТНОСТИ В РЕГИОНАХ ЮЖНОГО ФЕДЕРАЛЬНОГО ОКРУГА на 1 000 человек населения

АСТРАХАНЬСТАТ

Январь – ноябрь 2023 г.



4

субъекта – значение показателя **меньше**, чем по России

4

субъекта – значение показателя **больше**, чем по России

● 9,0-10,1

● 10,2-11,3

● 11,4-12,5

● 12,6-13,7



КОЭФИЦИЕНТЫ МЛАДЕНЧЕСКОЙ СМЕРТНОСТИ В РЕГИОНАХ ЮЖНОГО ФЕДЕРАЛЬНОГО ОКРУГА

на 1 000 родившихся

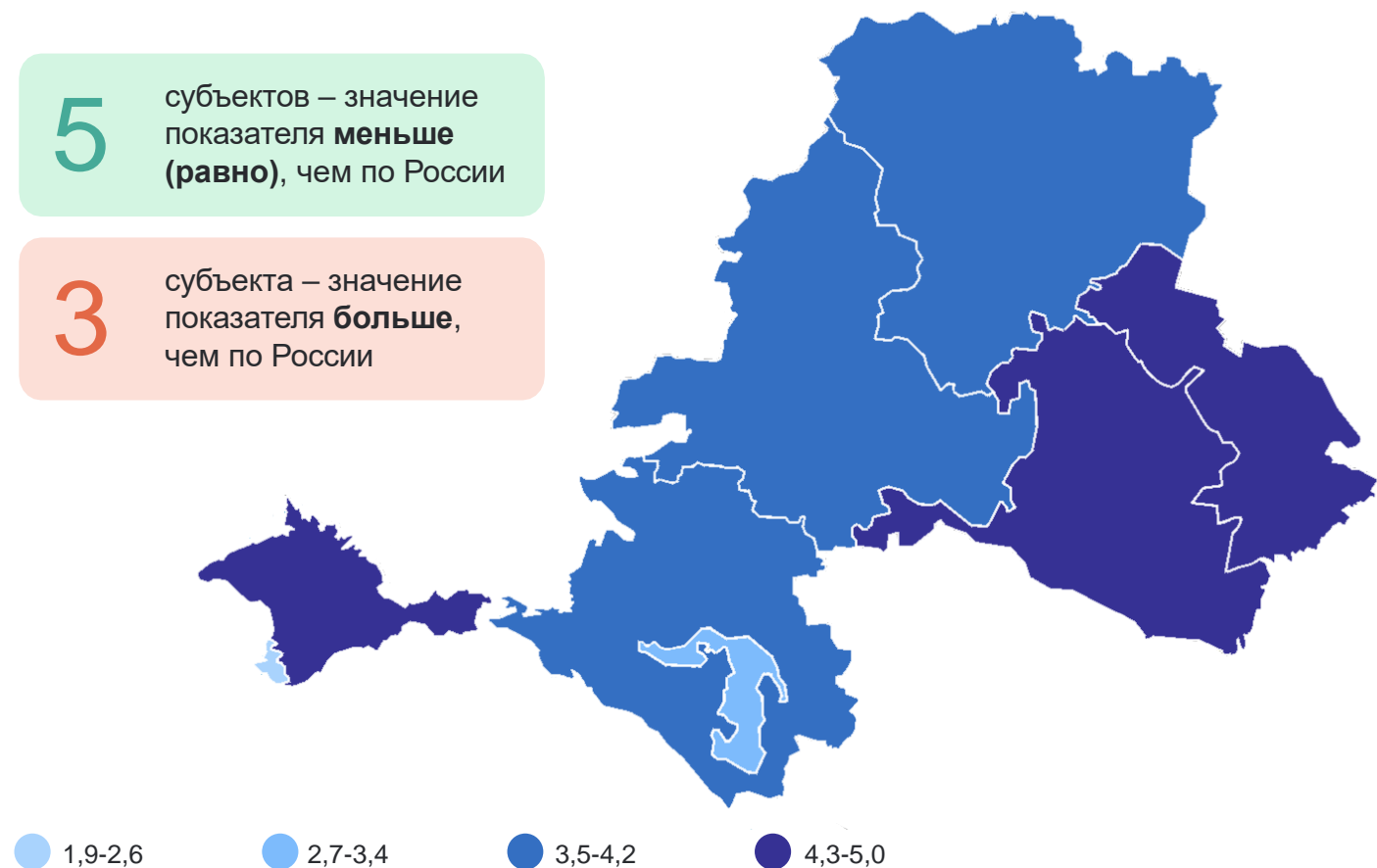
АСТРАХАНЬСТАТ

Январь – ноябрь 2023 г.



5 субъектов – значение показателя **меньше (равно)**, чем по России

3 субъекта – значение показателя **больше**, чем по России



ЧИСЛО ЗАРЕГИСТРИРОВАННЫХ БРАКОВ В АСТРАХАНСКОЙ ОБЛАСТИ

январь – ноябрь 2023 г.

Число браков

5 171 единиц

5,9 в расчете
на 1 000 человек населения

95,3 % к январю – ноябрю 2022 г.

Динамика зарегистрированных браков,
человек



КОЭФИЦИЕНТЫ БРАЧНОСТИ В РЕГИОНАХ ЮЖНОГО ФЕДЕРАЛЬНОГО ОКРУГА

на 1 000 человек населения

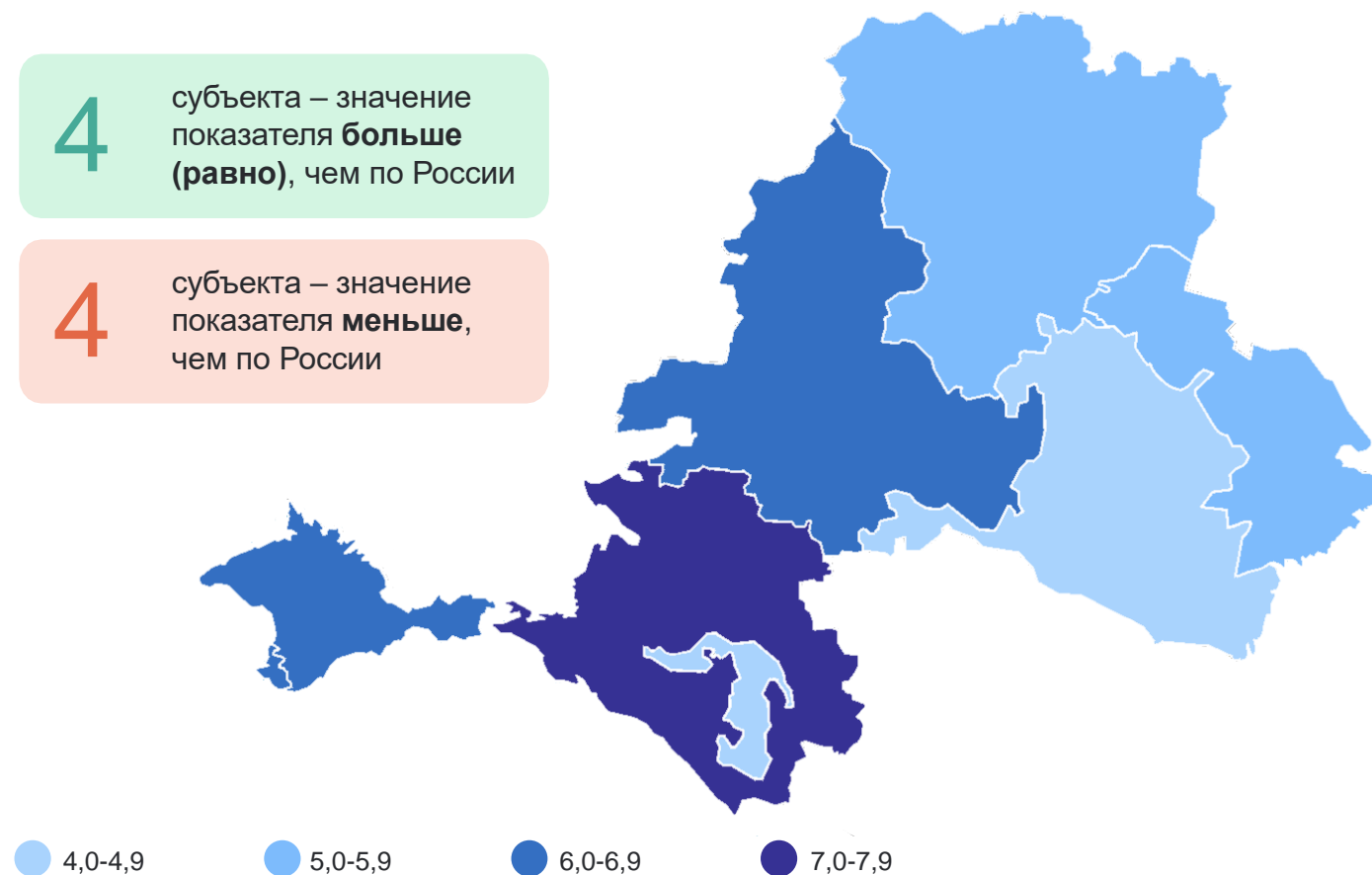
АСТРАХАНЬСТАТ

Январь – ноябрь 2023 г.



4 субъекта – значение показателя **больше (равно)**, чем по России

4 субъекта – значение показателя **меньше**, чем по России



ЧИСЛО ЗАРЕГИСТРИРОВАННЫХ РАЗВОДОВ В АСТРАХАНСКОЙ ОБЛАСТИ

январь – ноябрь 2023 г.

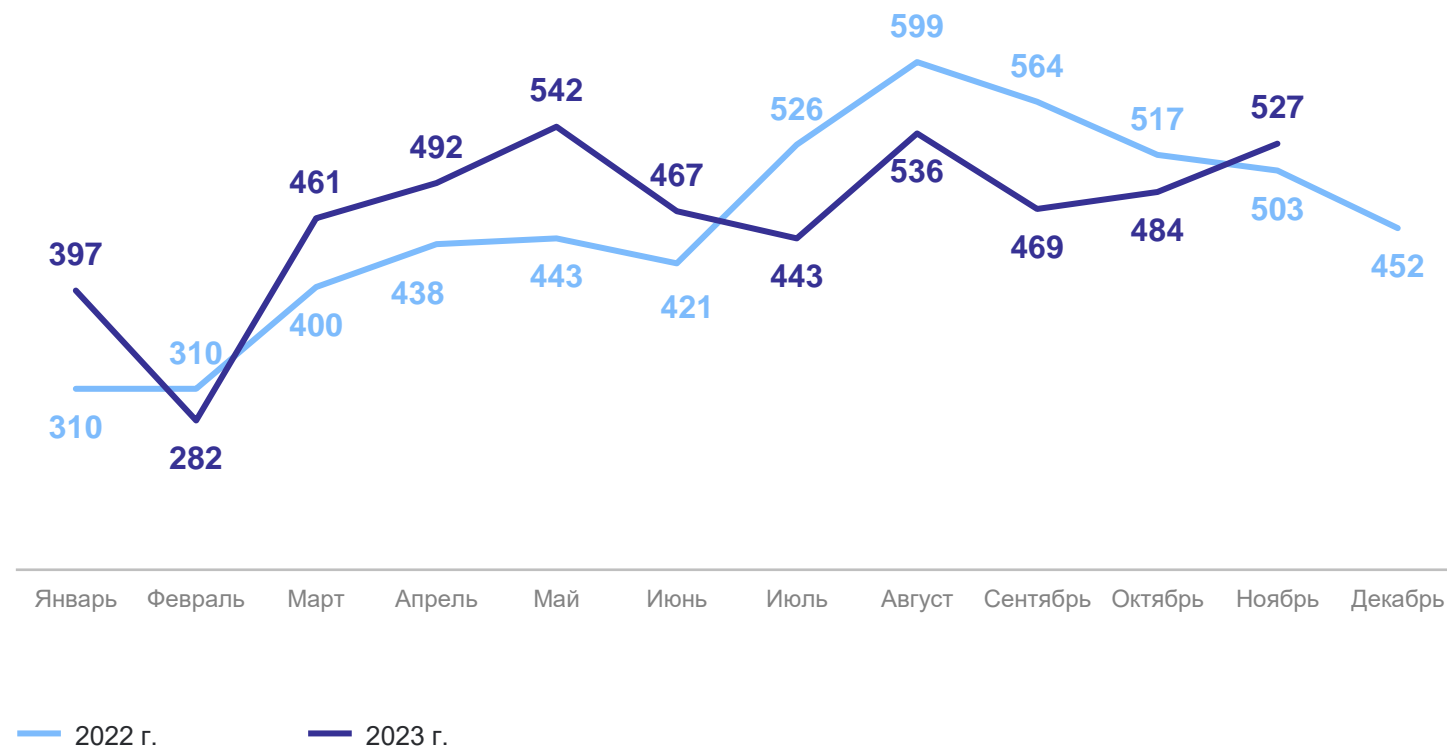
Число разводов

5 100 единиц

5,9 в расчете
на 1 000 человек населения

101,4 % к январю – ноябрю 2022 г.

Динамика зарегистрированных разводов,
человек



КОЭФИЦИЕНТЫ РАЗВОДИМОСТИ В РЕГИОНАХ ЮЖНОГО ФЕДЕРАЛЬНОГО ОКРУГА

на 1 000 человек населения

АСТРАХАНЬСТАТ

Январь – ноябрь 2023 г.



4

субъекта – значение показателя **больше**, чем по России

4

субъекта – значение показателя **меньше**, чем по России



3,6-4,1

4,2-4,7

4,8-5,3

5,4-5,9