



УПРАВЛЕНИЕ ФЕДЕРАЛЬНОЙ
СЛУЖБЫ ГОСУДАРСТВЕННОЙ
СТАТИСТИКИ ПО АСТРАХАНСКОЙ
ОБЛАСТИ И РЕСПУБЛИКЕ КАЛМЫКИЯ

ЕСТЕСТВЕННОЕ ДВИЖЕНИЕ НАСЕЛЕНИЯ

январь – декабрь 2023 года

26.02.2024

Астраханская область

СОДЕРЖАНИЕ

Естественное движение населения Астраханской области	3
Число зарегистрированных родившихся в Астраханской области	4
Коэффициенты рождаемости в регионах Южного Федерального округа	5
Число зарегистрированных умерших в Астраханской области	6
Коэффициенты смертности в регионах Южного Федерального округа	7
Коэффициенты младенческой смертности в регионах Южного Федерального округа	8
Число зарегистрированных браков в Астраханской области	9
Коэффициенты брачности в регионах Южного Федерального округа	10
Число зарегистрированных разводов в Астраханской области	11
Коэффициенты разводимости в регионах Южного Федерального округа	12

ЕСТЕСТВЕННОЕ ДВИЖЕНИЕ НАСЕЛЕНИЯ АСТРАХАНСКОЙ ОБЛАСТИ

АСТРАХАНЬСТАТ

январь – декабрь 2023 г.

Число родившихся
человек

9 265

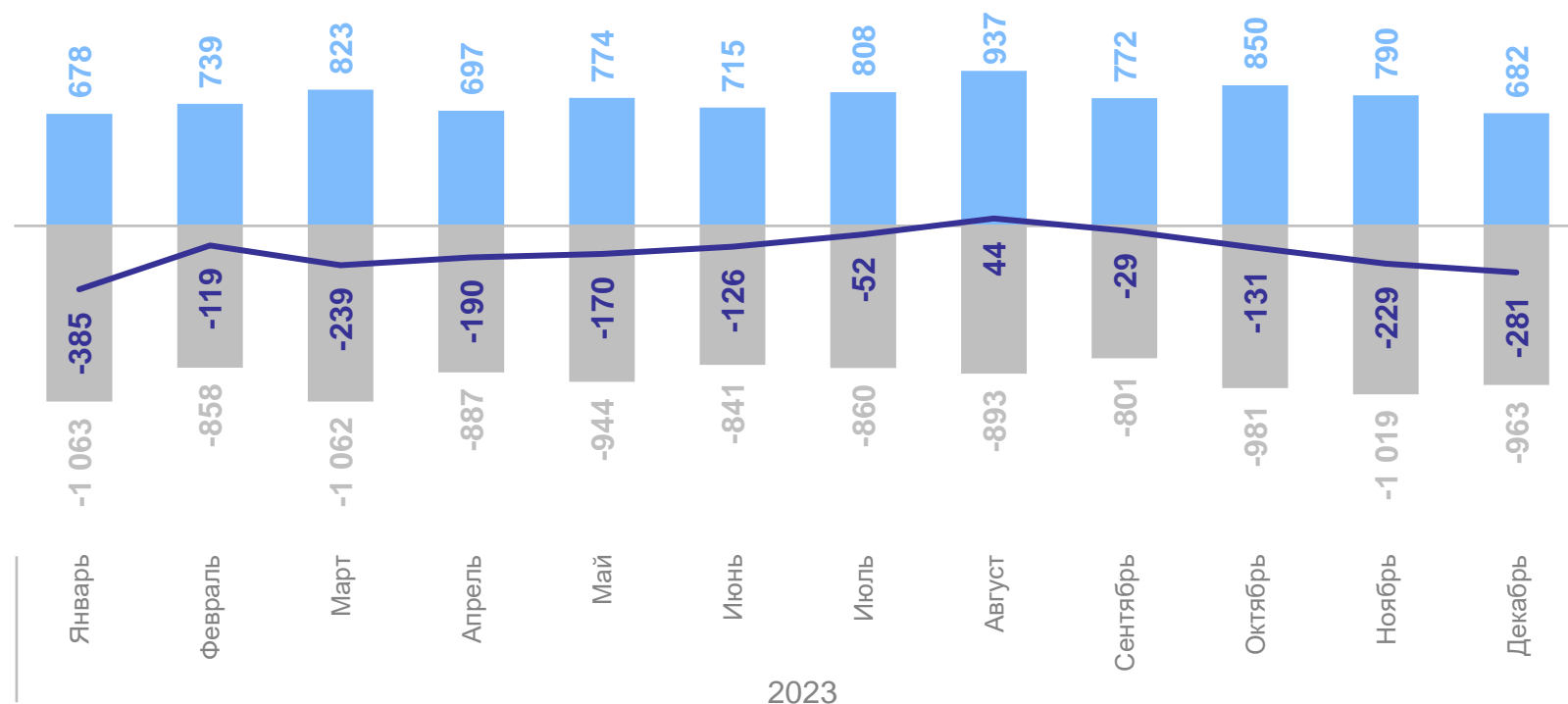
Число умерших
человек

11 172

Естественная убыль населения
человек

-1 907

Естественное движение населения,
человек



● Число родившихся

● Число умерших

— Естественный прирост

ЧИСЛО ЗАРЕГИСТРИРОВАННЫХ РОДИВШИХСЯ В АСТРАХАНСКОЙ ОБЛАСТИ

АСТРАХАНЬСТАТ

январь – декабрь 2023 г.

Число родившихся

9 265 человек

9,8 в расчете
на 1 000 человек населения

95,3 % к январю – декабрю 2022 г.

Динамика зарегистрированных родившихся,
человек



КОЭФФИЦИЕНТЫ РОЖДАЕМОСТИ В РЕГИОНАХ ЮЖНОГО ФЕДЕРАЛЬНОГО ОКРУГА

на 1 000 человек населения

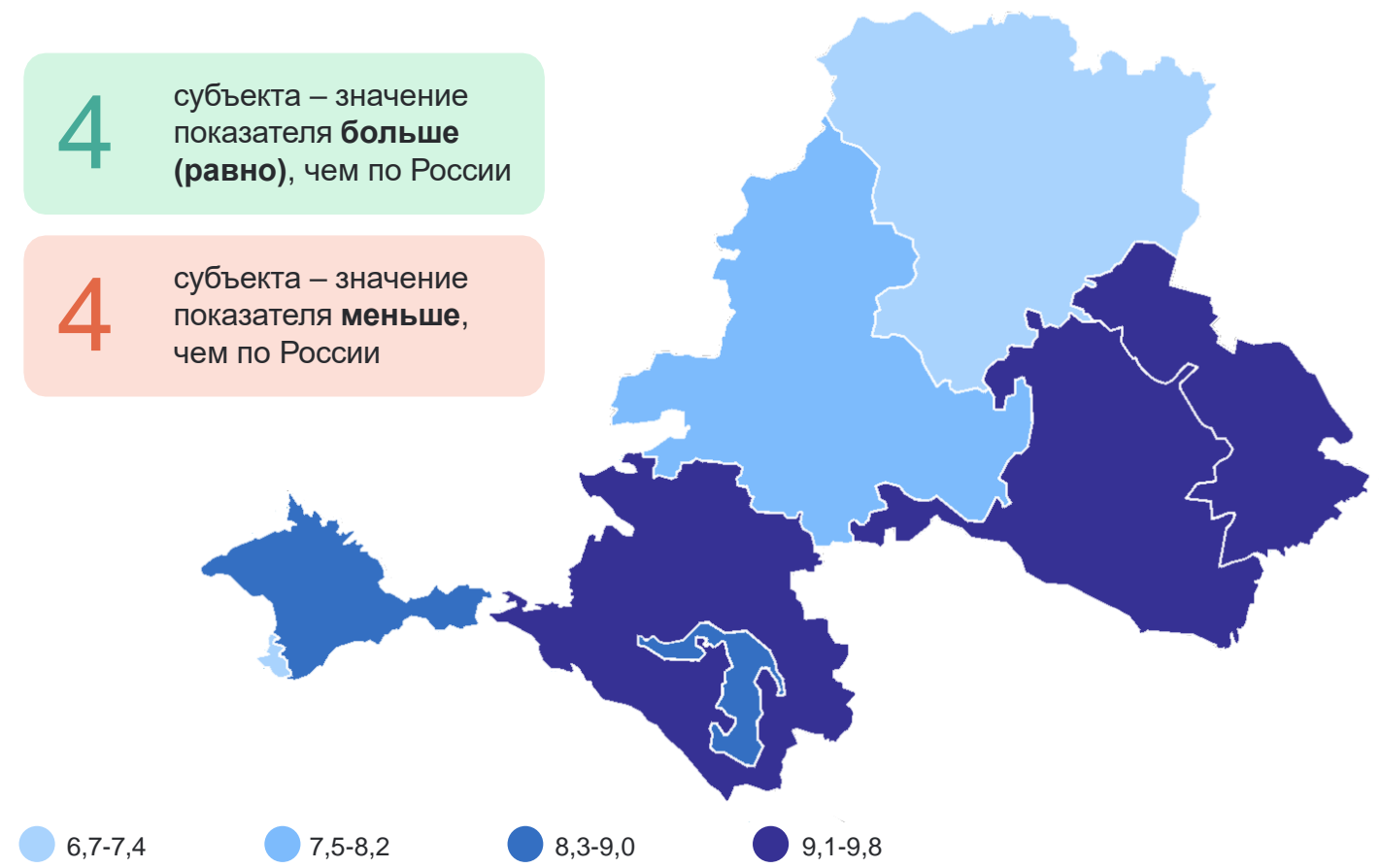
АСТРАХАНЬСТАТ

Январь – декабрь 2023 г.



4 субъекта – значение показателя **больше (равно)**, чем по России

4 субъекта – значение показателя **меньше**, чем по России



ЧИСЛО ЗАРЕГИСТРИРОВАННЫХ УМЕРШИХ В АСТРАХАНСКОЙ ОБЛАСТИ

январь – декабрь 2023 г.

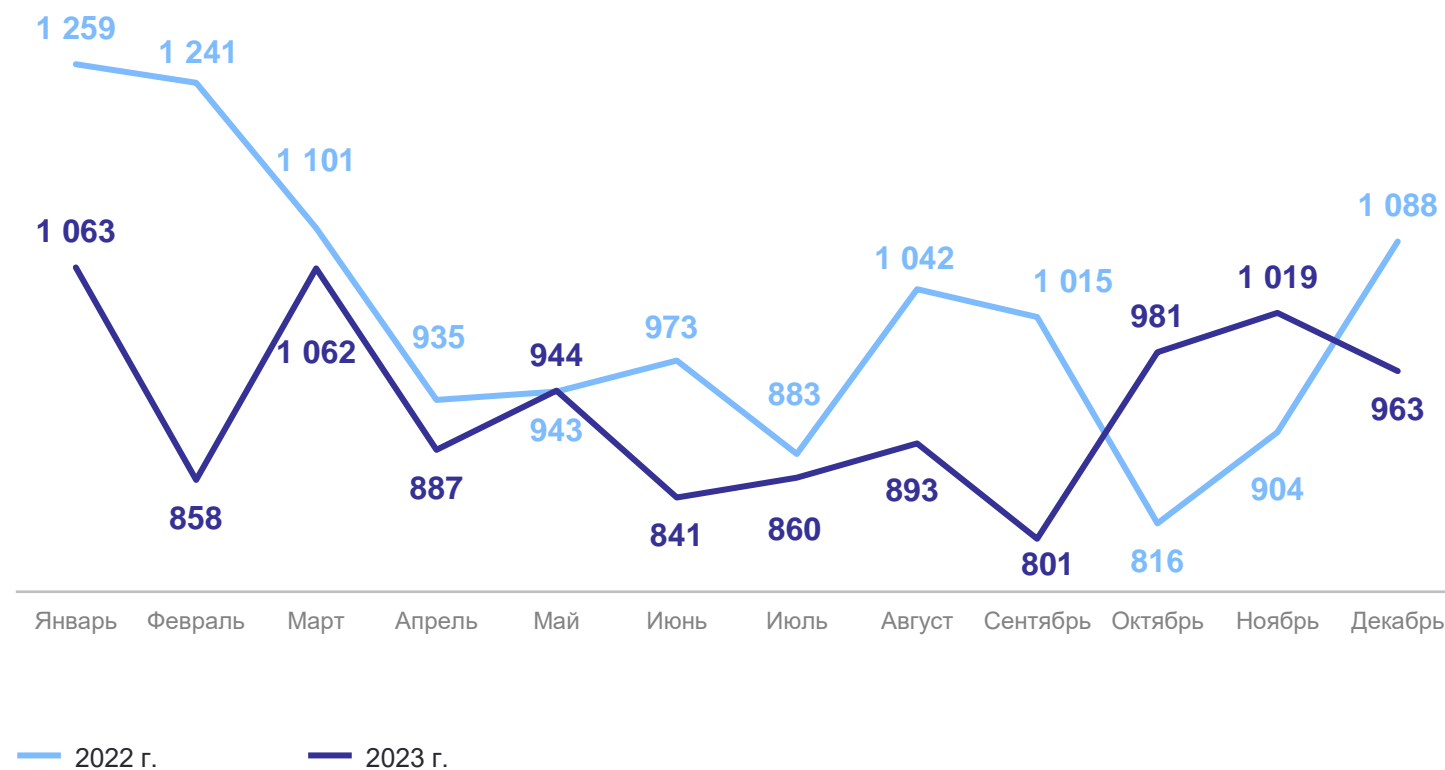
Число умерших

11 172 человек

11,8 в расчете
на 1 000 человек населения

91,6 % к январю – декабрю 2022 г.

Динамика зарегистрированных умерших,
человек



КОЭФФИЦИЕНТЫ СМЕРТНОСТИ В РЕГИОНАХ ЮЖНОГО ФЕДЕРАЛЬНОГО ОКРУГА

на 1 000 человек населения

АСТРАХАНЬСТАТ

Январь – декабрь 2023 г.



4

субъекта – значение показателя **меньше**, чем по России

4

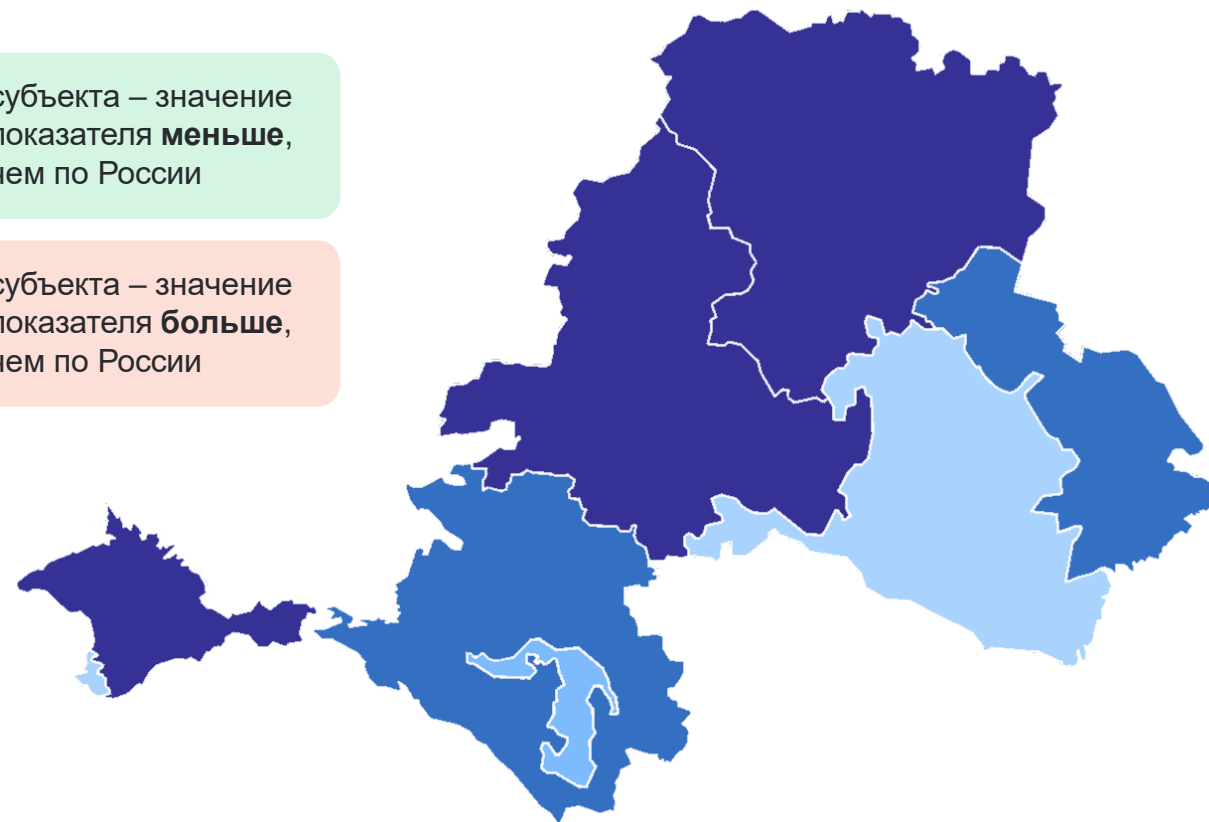
субъекта – значение показателя **больше**, чем по России

● 9,5-10,4

● 10,5-11,5

● 11,6-12,6

● 12,7-13,7



КОЭФФИЦИЕНТЫ МЛАДЕНЧЕСКОЙ СМЕРТНОСТИ В РЕГИОНАХ ЮЖНОГО ФЕДЕРАЛЬНОГО ОКРУГА

на 1 000 родившихся

АСТРАХАНЬСТАТ

Январь – декабрь 2023 г.



5 субъектов – значение показателя **меньше (равно)**, чем по России

3 субъекта – значение показателя **больше**, чем по России

● 3,0-3,5 ● 3,6-4,1 ● 4,2-4,7 ● 4,8-5,3



ЧИСЛО ЗАРЕГИСТРИРОВАННЫХ БРАКОВ В АСТРАХАНСКОЙ ОБЛАСТИ

АСТРАХАНЬСТАТ

январь – декабрь 2023 г.

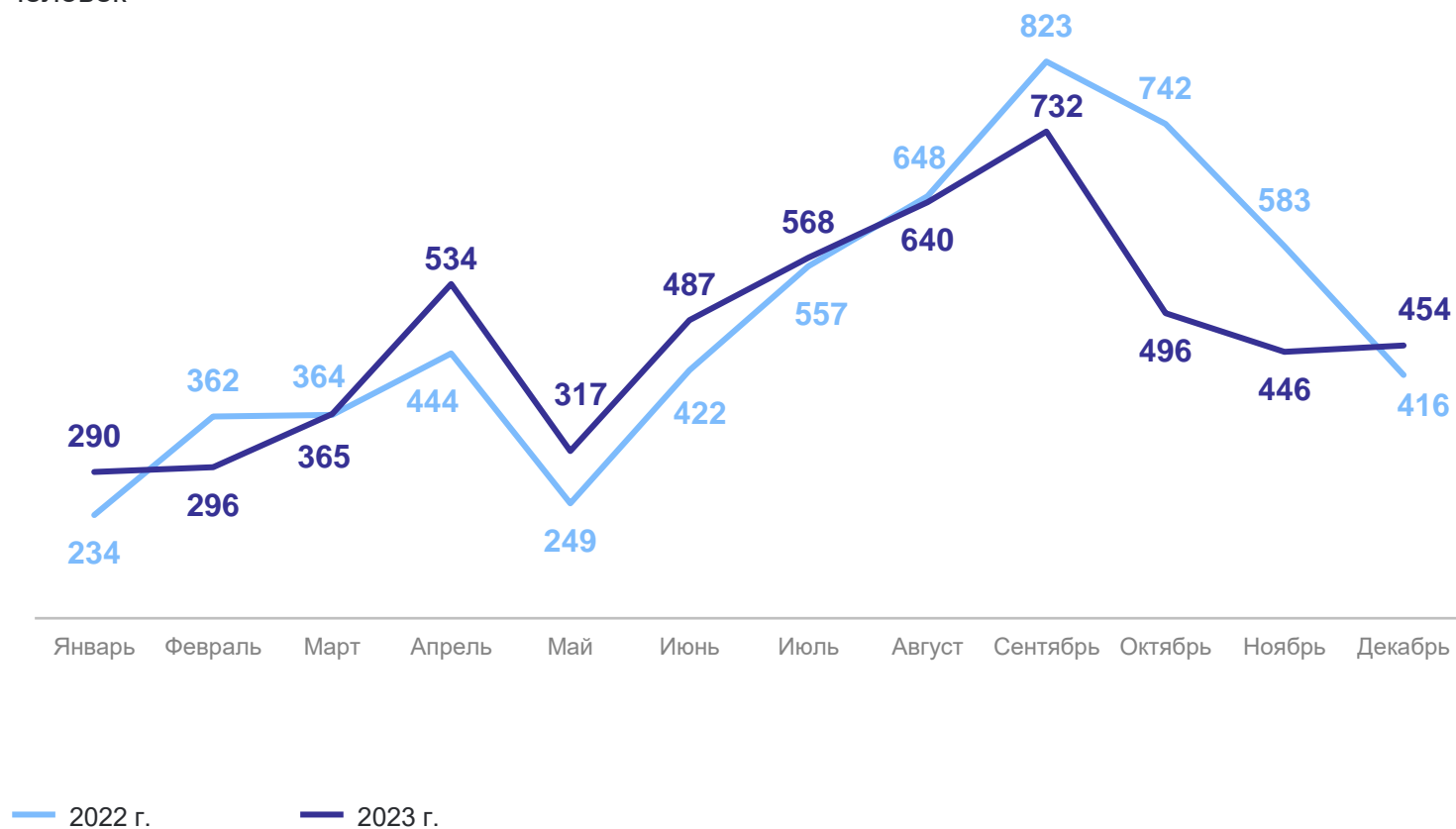
Число браков

5 625 единиц

5,9 в расчете
на 1 000 человек населения

96,3 % к январю –декабрю 2022 г.

Динамика зарегистрированных браков,
человек



КОЭФИЦИЕНТЫ БРАЧНОСТИ В РЕГИОНАХ ЮЖНОГО ФЕДЕРАЛЬНОГО ОКРУГА

на 1 000 человек населения

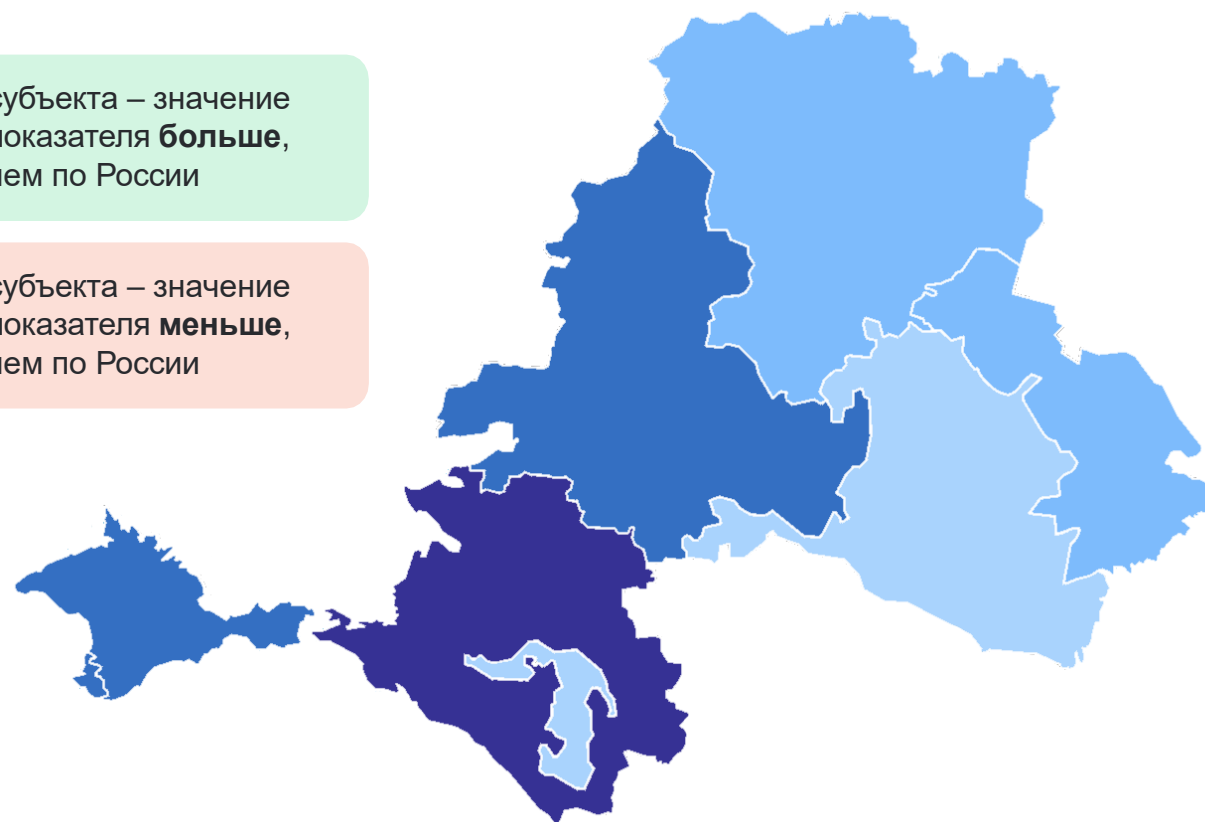
АСТРАХАНЬСТАТ

Январь –декабрь 2023 г.



4 субъекта – значение показателя **больше**, чем по России

4 субъекта – значение показателя **меньше**, чем по России



● 4,4-5,2

● 5,3-6,1

● 6,2-7,0

● 7,1-7,9

ЧИСЛО ЗАРЕГИСТРИРОВАННЫХ РАЗВОДОВ В АСТРАХАНСКОЙ ОБЛАСТИ

январь – декабрь 2023 г.

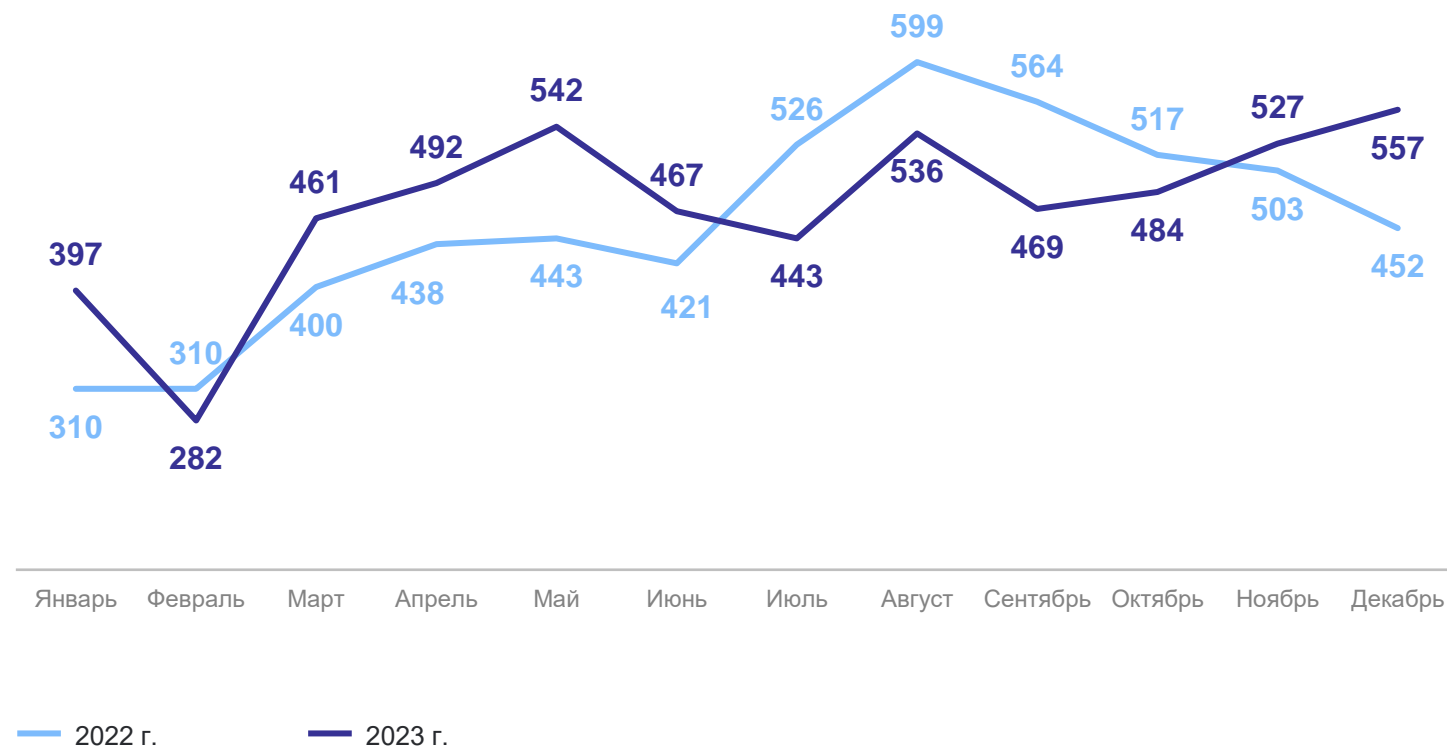
Число разводов

5 657 единиц

6,0 в расчете
на 1 000 человек населения

103,2 % к январю – декабрю 2022 г.

Динамика зарегистрированных разводов,
человек



КОЭФИЦИЕНТЫ РАЗВОДИМОСТИ В РЕГИОНАХ ЮЖНОГО ФЕДЕРАЛЬНОГО ОКРУГА

на 1 000 человек населения

АСТРАХАНЬСТАТ

Январь – декабрь 2023 г.



4 субъекта – значение показателя **больше**, чем по России

4 субъекта – значение показателя **меньше**, чем по России

